



グラフで見る岐阜県経済

＜令和6年7月から9月までのデータを中心に＞



令和6年12月12日現在

岐阜県環境生活部統計課

(総論) 景気は、緩やかに回復している。

グラフで見る岐阜県経済の概要 (令和6年7-9月期)

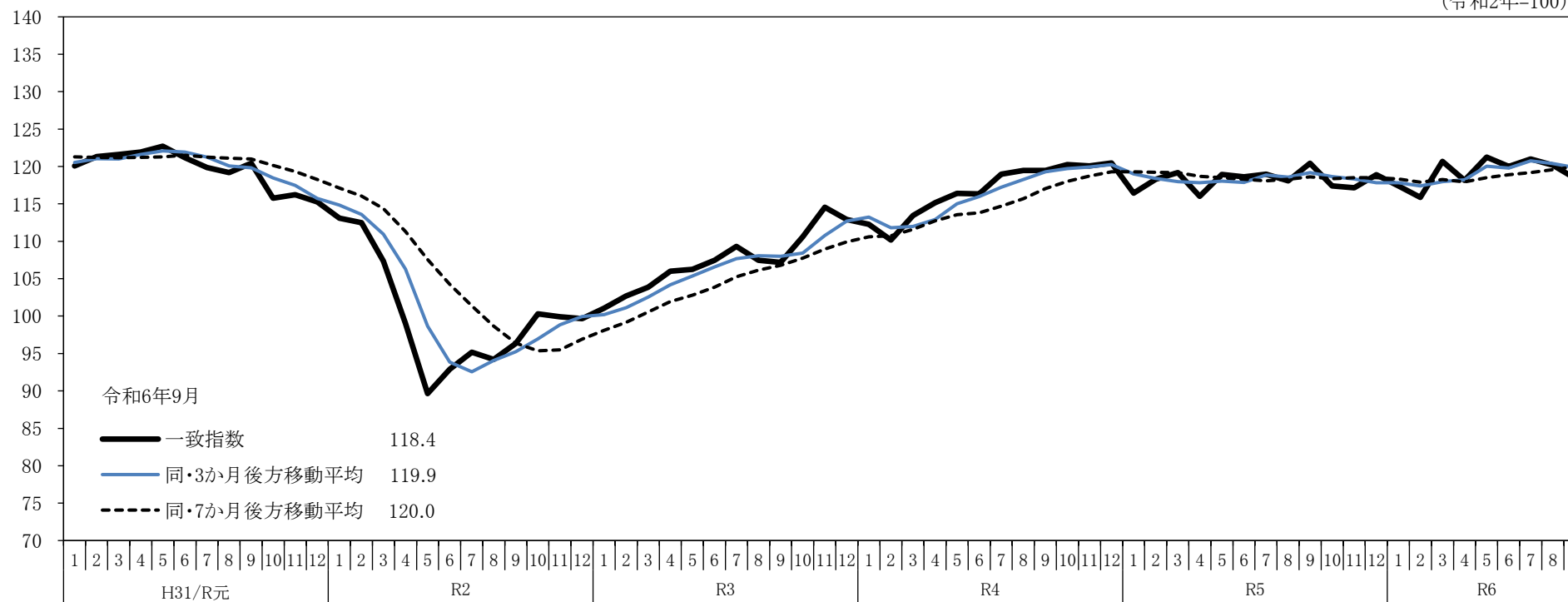
- | | |
|----------|--|
| 1 景気動向指数 | — 景気動向指数は改善を示している。 |
| 2 景況感 | — 景況DIは2期ぶりに上昇し、来期は低下の見通し。 |
| 3 生産動向 | — 7-9月期の生産は前期比で上昇している。 |
| 4 設備投資 | — 7-9月期の建築着工床面積は2期連続で前年を上回った。 |
| 5 公共工事 | — 7-9月期の請負金額は3期連続で前年を上回った。 |
| 6 企業の倒産 | — 1-10月の倒産件数と負債総額は前年を下回った。 |
| 7 雇用情勢 | — 有効求人倍率と新規求人倍率は全国平均を上回っている。 |
| 8 個人消費 | — 令和6年10月の大型小売店販売額は、全店ベース、既存店ベースともに低下した。
7-9月期の新車販売台数合計は3期ぶりに前年を上回った。
7-9月期の住宅着工戸数は11期連続して前年を下回った。 |
| 9 消費者物価 | — 令和6年10月の消費者物価指数(総合)は前年を上回った。 |
| 10 観光 | — 7-9月期の主要観光地の観光(宿泊)客数は長良川温泉旅館、高山地区(旧高山市)、下呂温泉で前年を上回った。 |
| 11 金融 | — 円・ドル為替レートは令和3年以降、円安傾向にある。 |

1 景気動向指数

○景気動向指数は改善を示している。CI一致指数の9月分は、前月と比較して1.8ポイント下降し、118.4となった。3か月後方移動平均は、前月と比較して0.52ポイント下降し、7か月後方移動平均は、前月と比較して0.36ポイント上昇した。

岐阜県景気動向指数(CI一致指数)の推移

(令和2年=100)



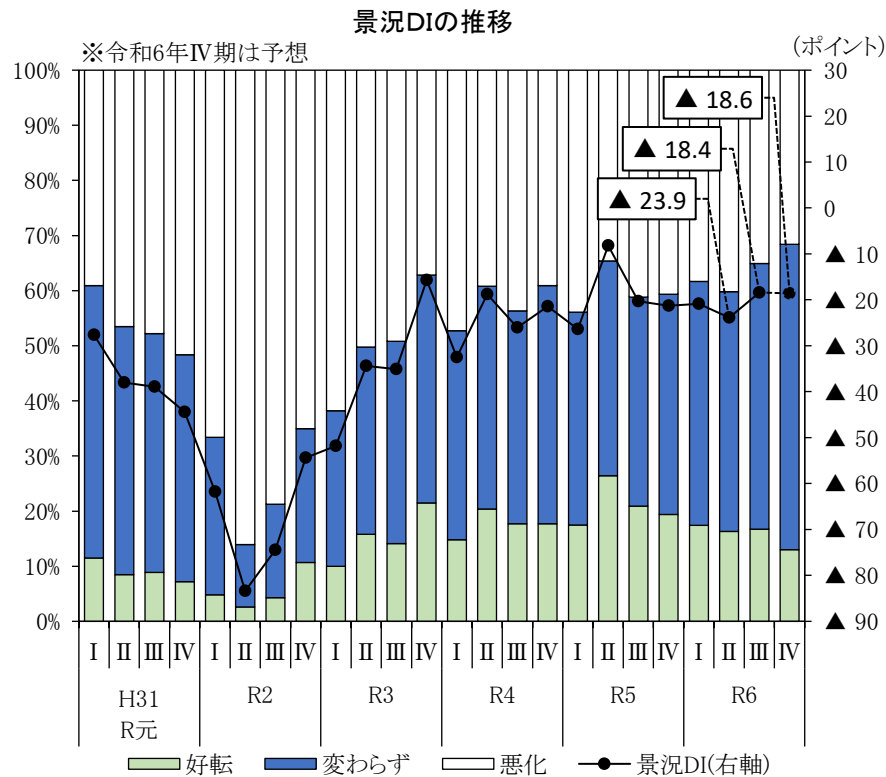
県統計課「岐阜県景気動向指数」

CIとは、景気に敏感な指標の量的な動きを合成した指標であり、主として景気変動の大きさやテンポ(量感)を表す。一般に、一致指数が上昇している時が景気の拡張局面、低下している時が後退局面であり、一致指数の変化の大きさが景気の拡張または後退のテンポを表す。

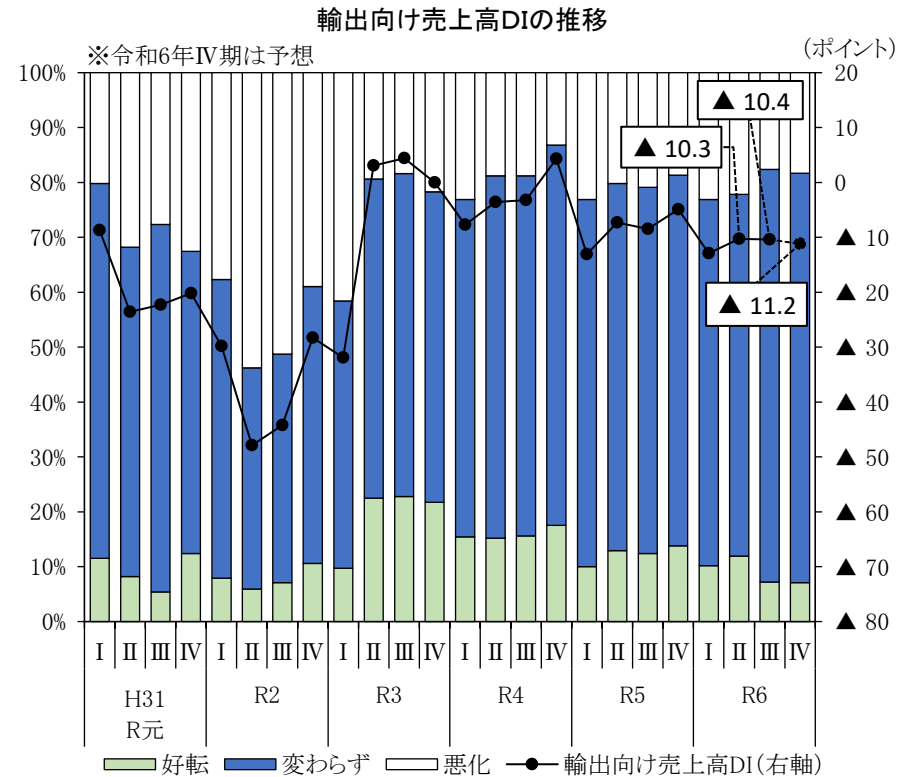
2 景況感

○県産業経済振興センター調査によると、7-9月期の景況DIは、全体で5.5ポイント上昇し、2期ぶりに上昇した。来期は製造業で上昇、非製造業で低下し、全体では低下する見通し。

○県産業経済振興センター調査によると、7-9月期の輸出向け売上高DIは、全体で0.1ポイント低下し、2期ぶりに低下した。来期は低下する見通し。



(公財)岐阜県産業経済振興センター(今回調査の時点:令和6年9月1日)



(公財)岐阜県産業経済振興センター(今回調査の時点:令和6年9月1日)

DIは、構成する指標のうち改善している指標の割合を算出することで、景気の各経済部門への波及の度合いを表しています。本調査は、それぞれの項目について企業に調査し、「好転」と答えた割合から「悪化」と答えた割合を引いた値をDIとして表記しています。

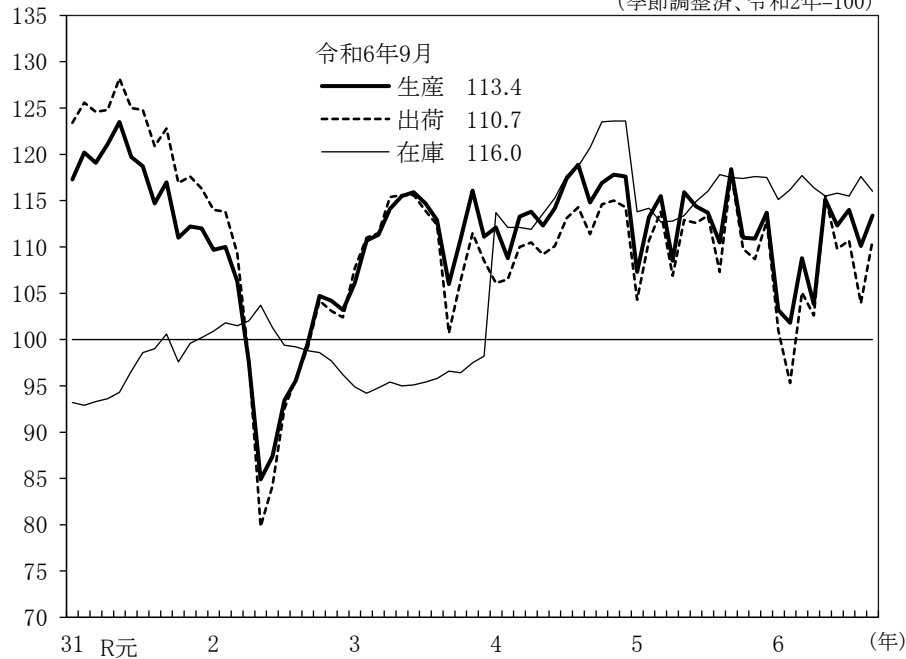
3 生産動向①: 鋳工業指数

○鋳工業指数(生産)は7-9月期は、前期比で1.9%上昇し、9月は前月比で3.0%上昇した。

○9月の主要業種の鋳工業指数(生産)は、金属製品工業、窯業・土石製品工業、プラスチック製品工業及び化学工業が前月から上昇した。

鋳工業生産・出荷・在庫指数

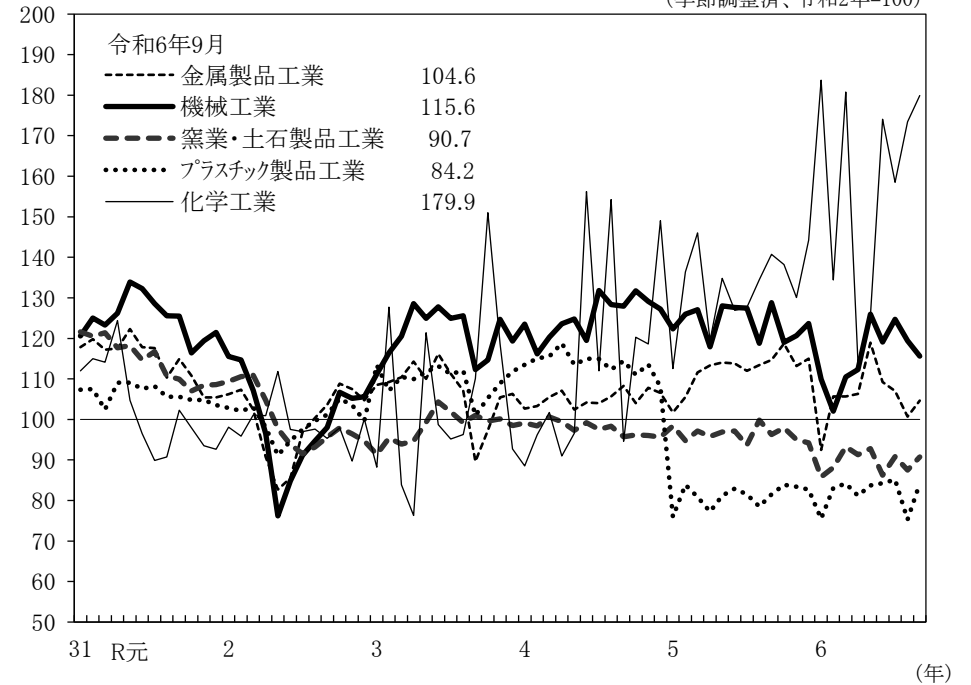
(季節調整済、令和2年=100)



県統計課「岐阜県鋳工業指数」

主要業種生産指数

(季節調整済、令和2年=100)



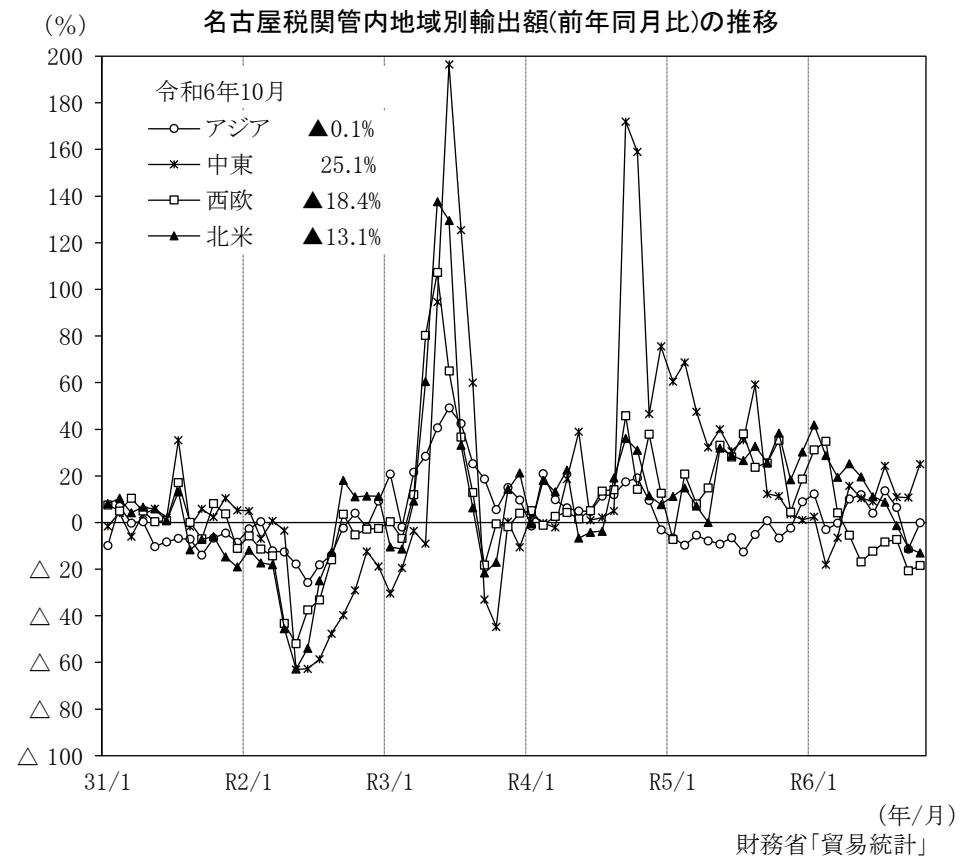
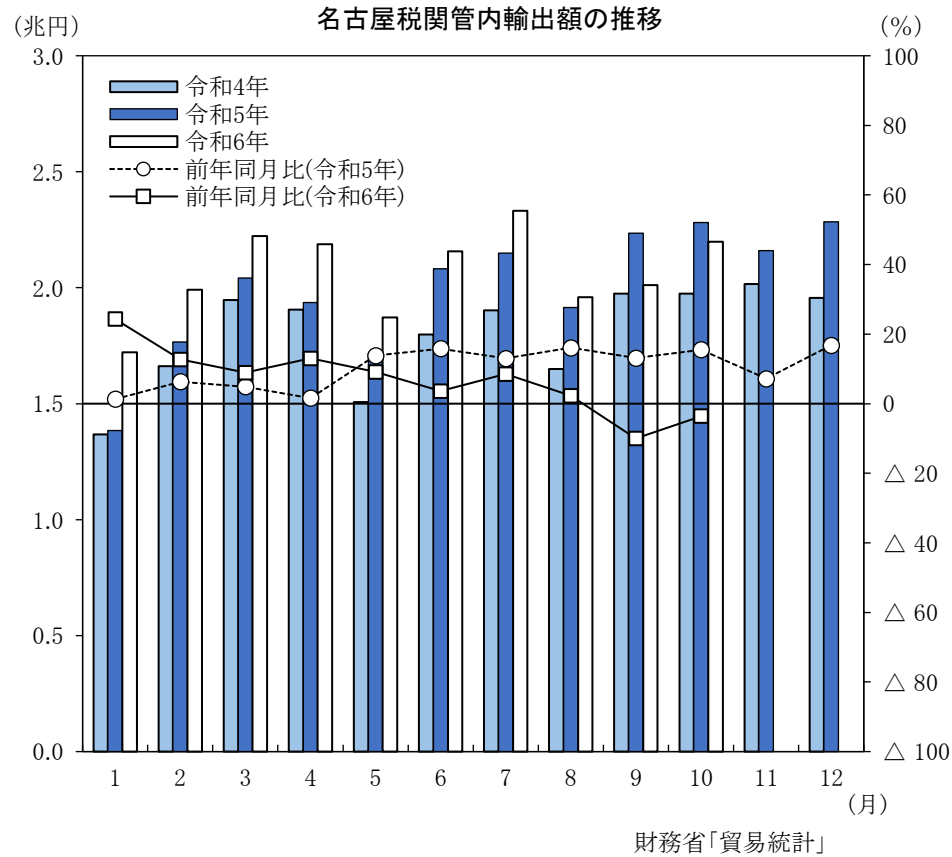
県統計課「岐阜県鋳工業指数」

3 生産動向②:輸出の動向

○令和6年10月の名古屋税関管内輸出額は、
2か月連続で前年を下回った。

	R6年8月	R6年9月	R6年10月
前年同月比 (%)	2.3	▲ 10.0	▲ 3.6

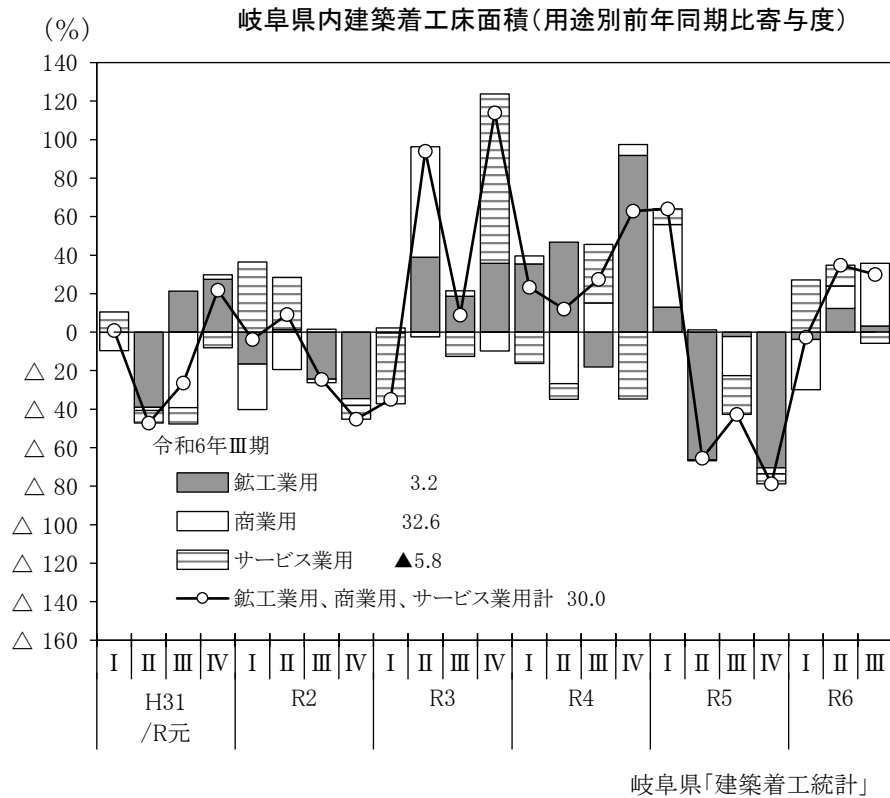
○令和6年10月の地域別輸出額は、中東で前年を
上回った。



4 設備投資

○7-9月期の建築着工床面積は、2期連続で前年を上回った。

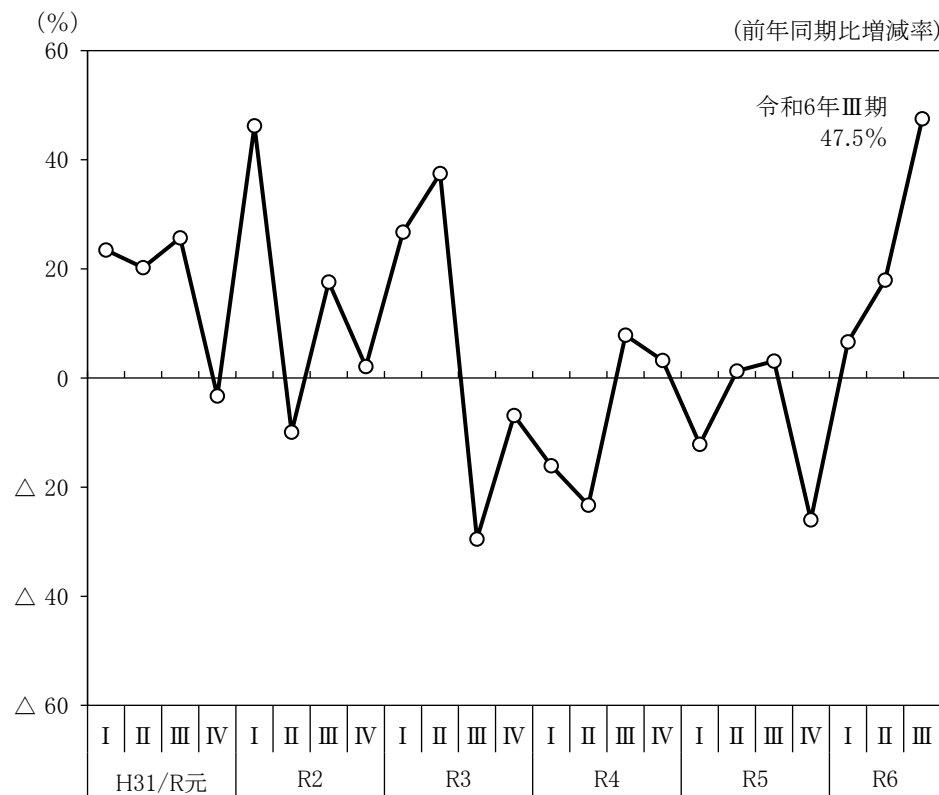
○金属工作機械受注額については、中部経済産業局が令和3年度に調査を取りやめました。



5 公共工事

〇7-9月期の公共工事請負金額は、3期連続で前年を上回った。

公共工事請負金額(工事場所:岐阜県)



東日本建設業保証(株)岐阜支店「前払金保証取扱状況」

発注者別公共工事請負金額の動向(工事場所:岐阜県)

(単位:百万円, %)

	R5年度 R5. 4- R5. 9	R6年度 R6. 4- R6. 9	前年度比 増減率	寄与度
国	34,115	39,348	15.3	3.5
国土交通省	31,557	34,250	8.5	1.8
農林水産省	1,931	1,421	△ 26.4	△ 0.3
その他	627	3,677	486.6	2.0
独立行政法人等	25,511	36,359	42.5	7.2
中日本高速道路(株)	20,641	31,387	52.1	7.1
水資源機構	189	230	21.2	0.0
その他	4,680	4,743	1.3	0.0
県	34,231	41,255	20.5	4.6
市町村	48,789	65,651	34.6	11.1
地方公社	196	714	265.1	0.3
その他 ※	8,848	12,990	46.8	2.7
合計	151,688	196,317	29.4	—

※事務組合等、下水道事業団、土地改良区など

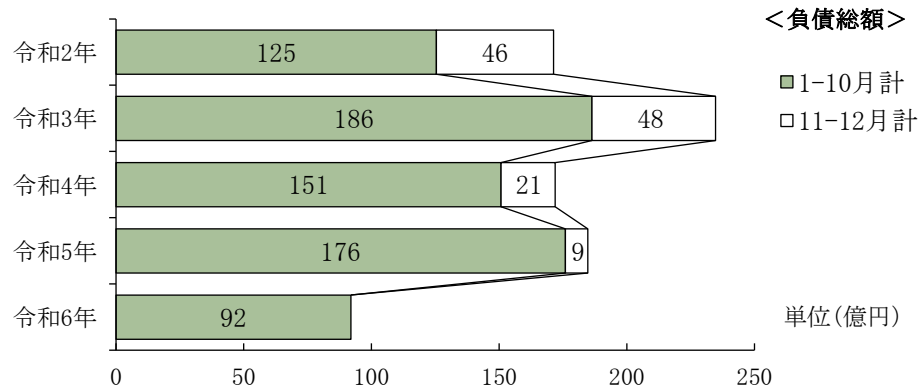
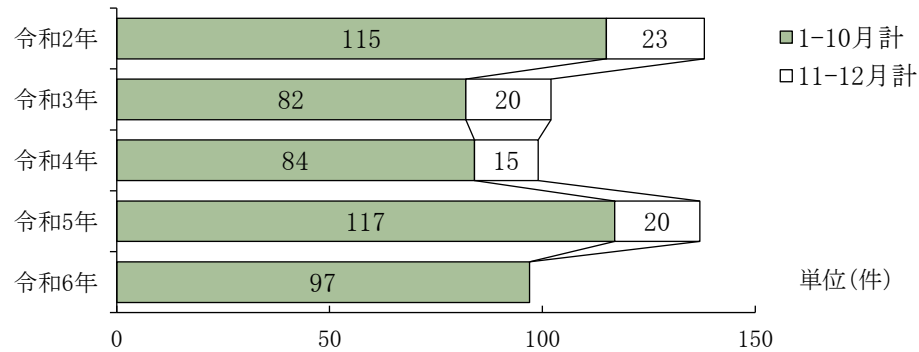
東日本建設業保証(株)岐阜支店「前払金保証取扱状況」

6 企業の倒産

○1-10月の倒産件数と負債総額は、前年を下回った。

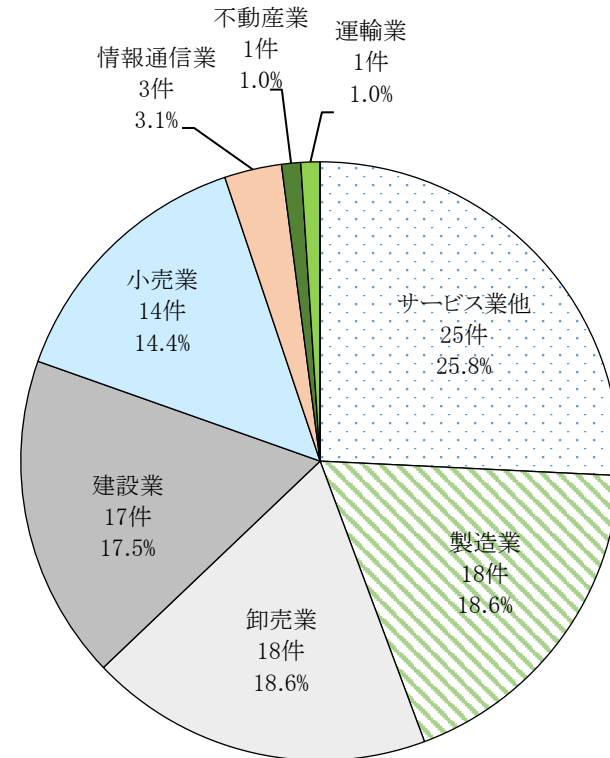
○倒産件数を業種別にみると、サービス業他(25件)、製造業(18件)、卸売業(18件)、建設業(17件)、小売業(14件)で、9割以上を占めている。

企業倒産の推移(岐阜県・暦年計)



(株)東京商工リサーチ岐阜支店「岐阜県企業倒産状況」
負債総額1千万円以上

業種別倒産件数(岐阜県・令和6年1月-10月累計)

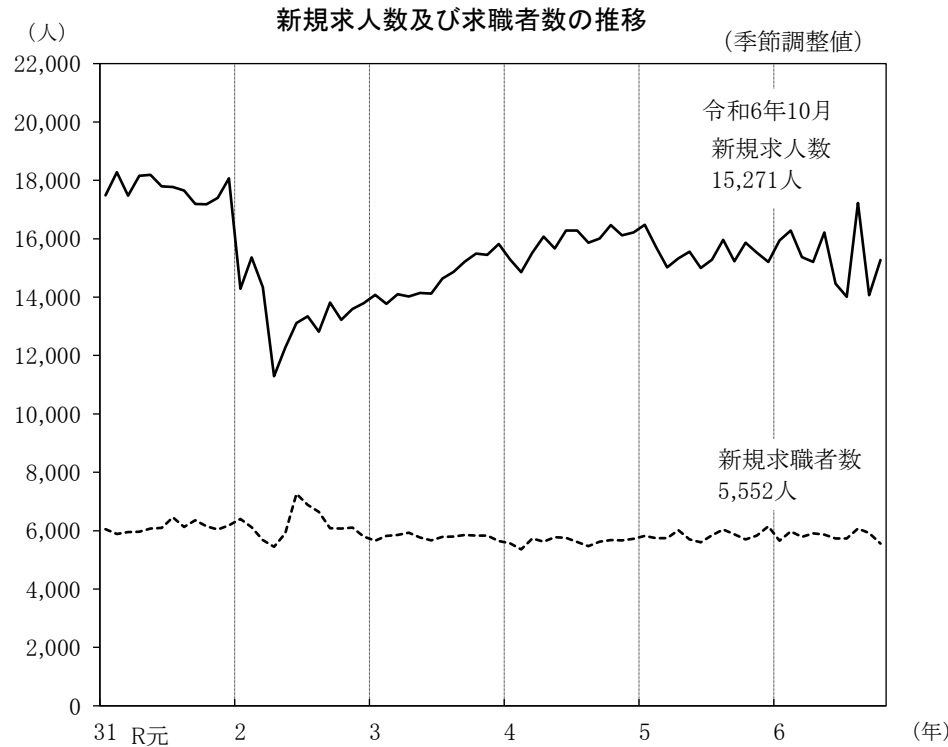


(株)東京商工リサーチ岐阜支店「岐阜県企業倒産状況」
負債総額1千万円以上

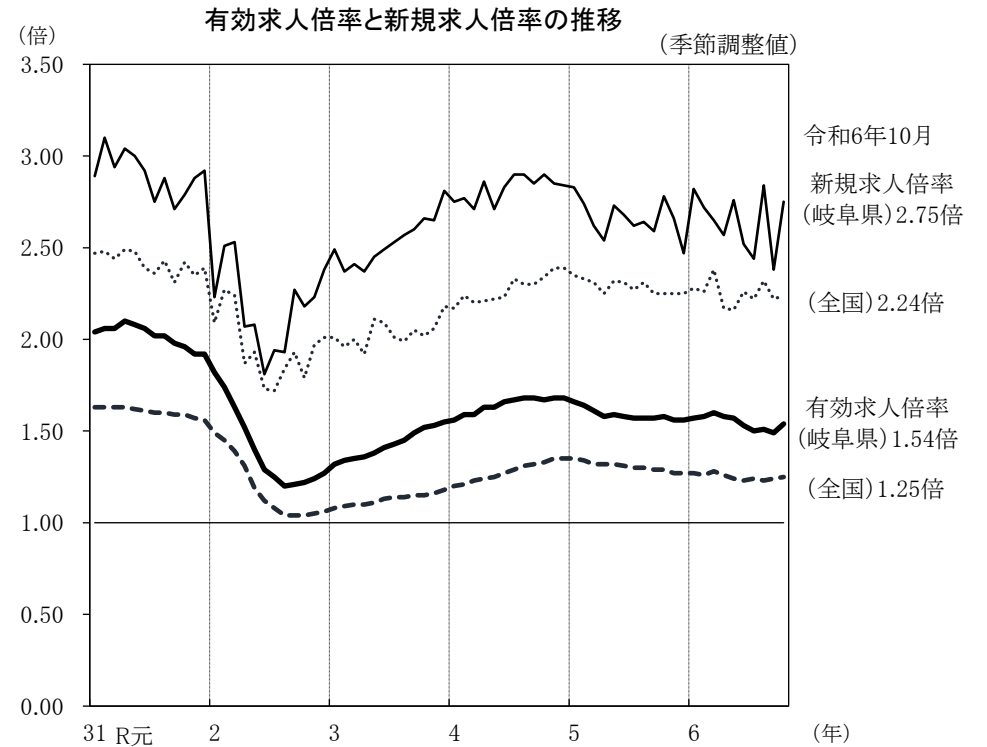
7 雇用情勢①

○新規求人数は、令和2年4月以降増加傾向にある。新規求職者数は、令和2年9月以降横ばいの傾向にある。

○岐阜県の有効求人倍率と新規求人倍率は、全国平均を上回っている。



厚生労働省「一般職業紹介状況」



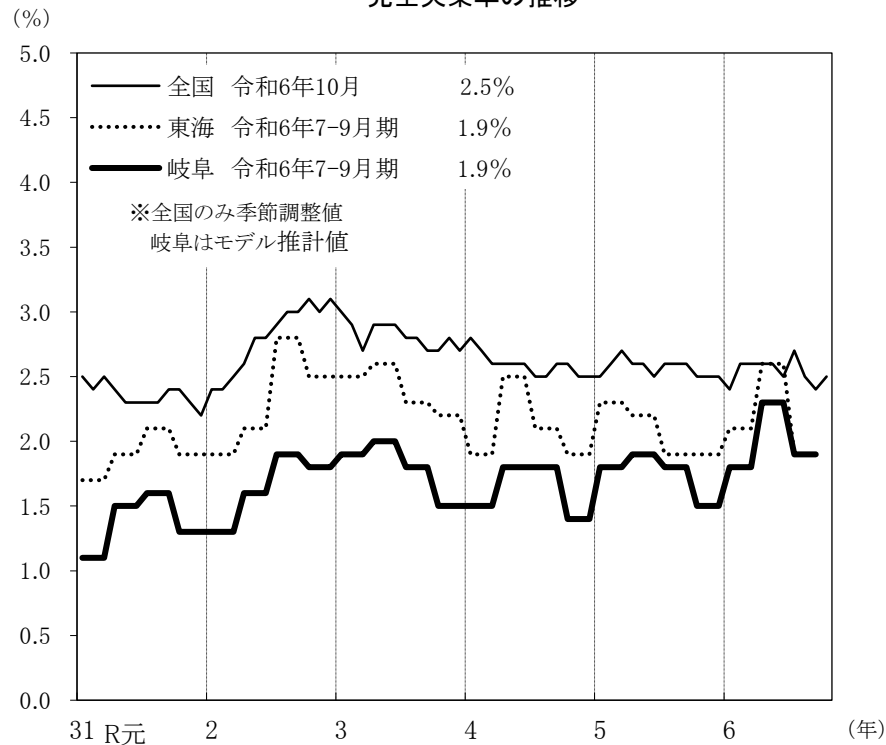
厚生労働省「一般職業紹介状況」

7 雇用情勢②

○失業率は、全国と比較して低い水準にある。

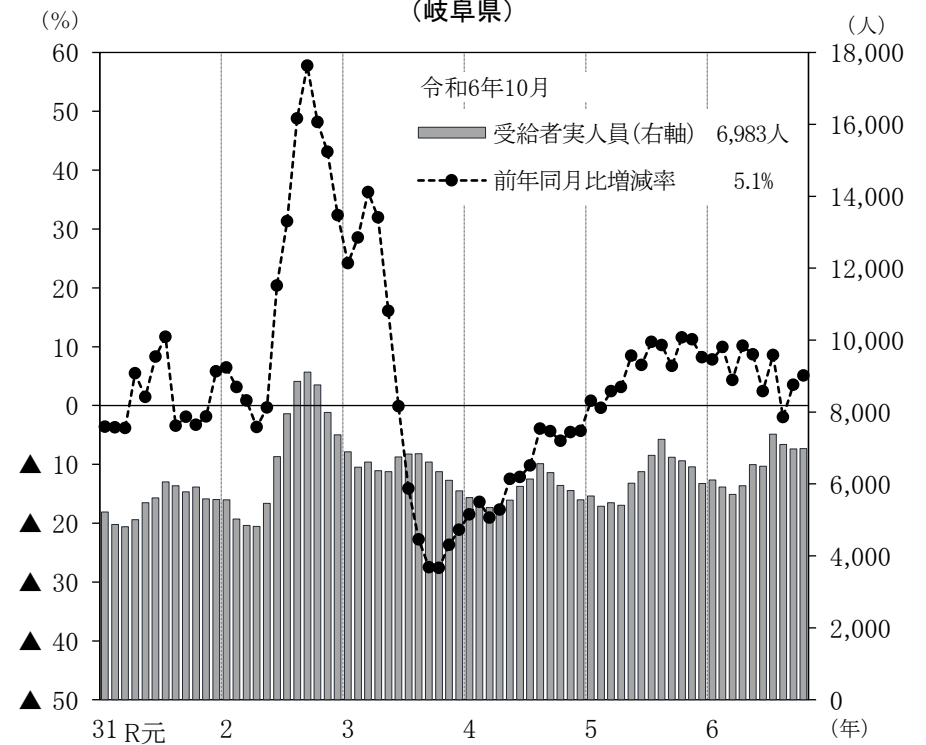
○雇用保険受給者数は、2か月連続で前年を上回った。

完全失業率の推移



総務省「労働力調査」
注) 東海は岐阜県・静岡県・愛知県・三重県

雇用保険受給者実人員の推移
(岐阜県)



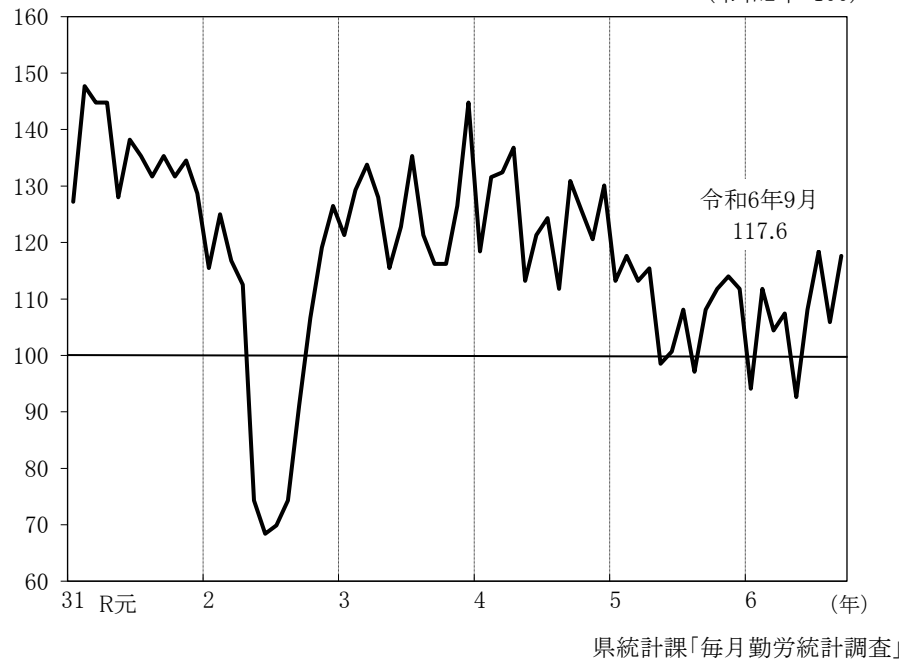
岐阜労働局「労働マトリックス」

7 雇用情勢③

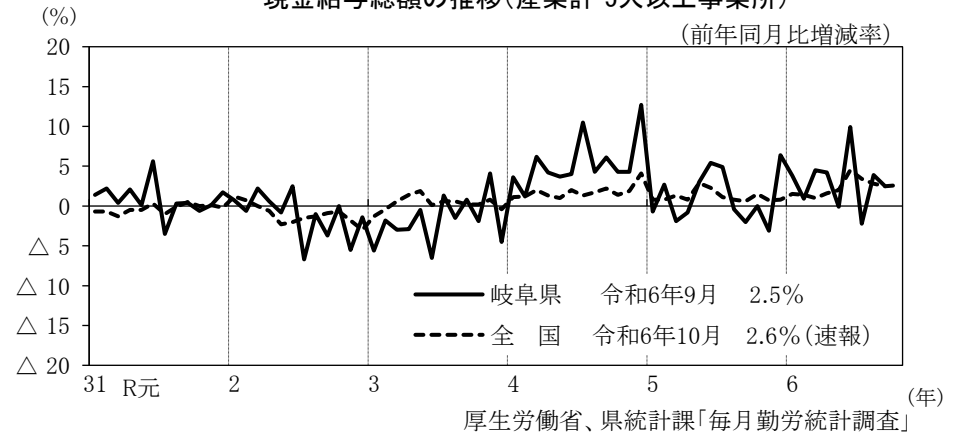
○9月の所定外労働時間指数(製造業 30人以上事業所)は、117.6であった。

○9月の現金給与総額は、前年同月比で5人以上事業所で2.5%、30人以上事業所で4.3%上昇した。

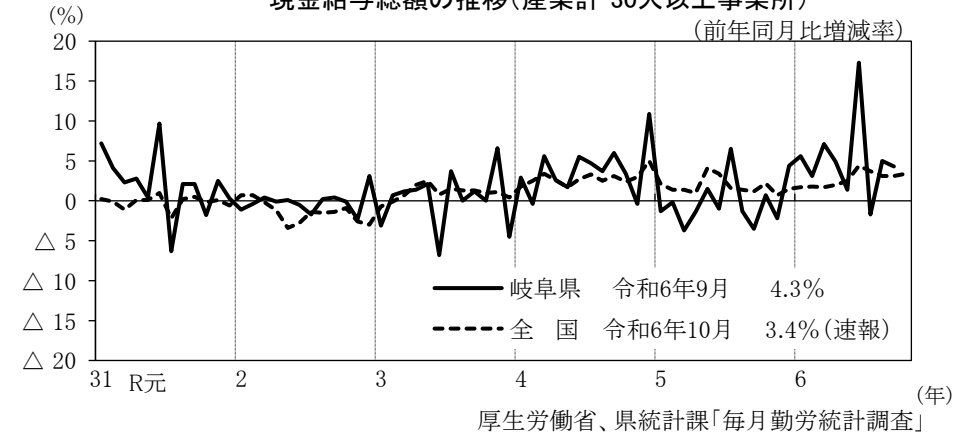
所定外労働時間指数の推移
(岐阜県製造業 30人以上事業所)
(令和2年=100)



現金給与総額の推移(産業計 5人以上事業所)



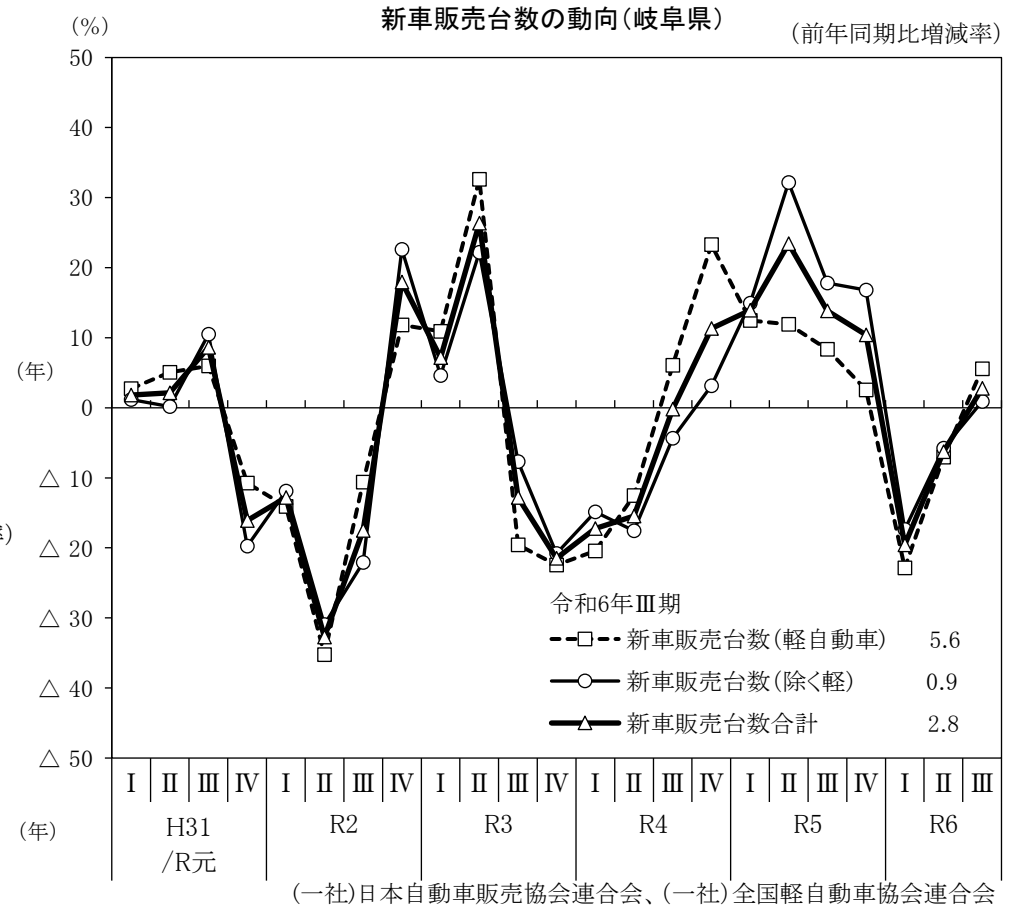
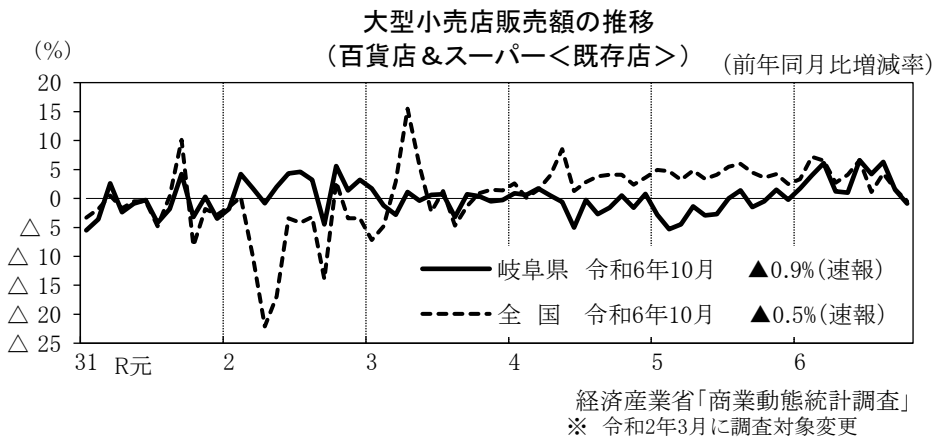
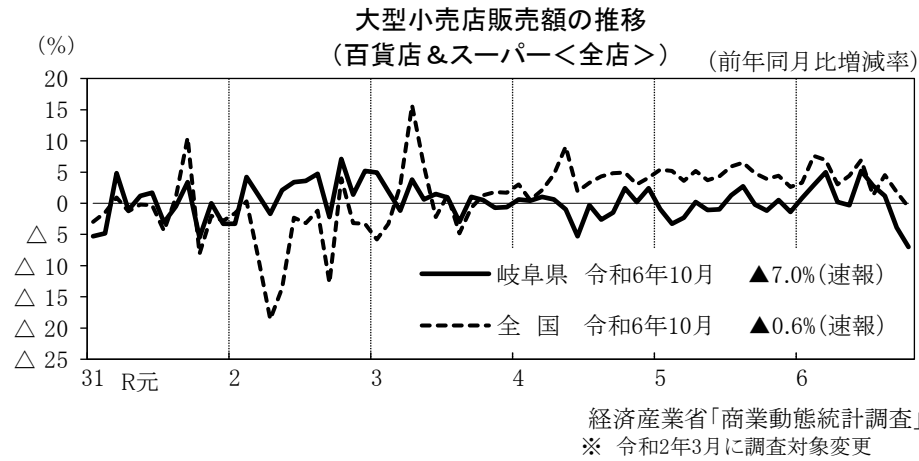
現金給与総額の推移(産業計 30人以上事業所)



8 個人消費①

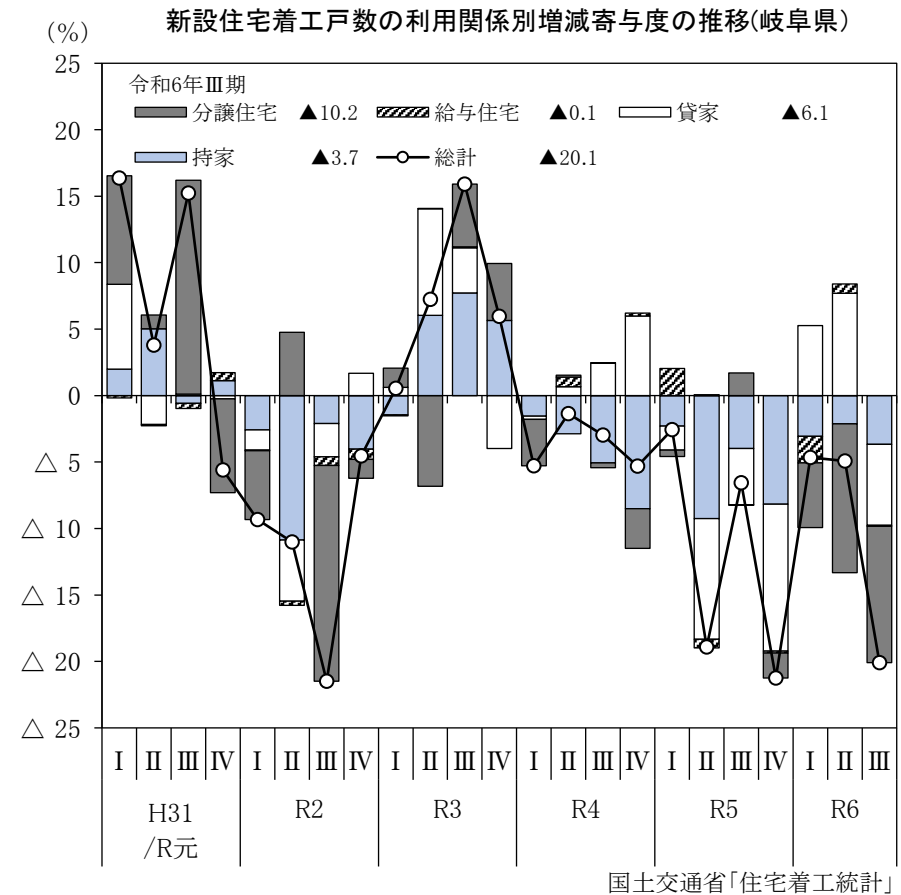
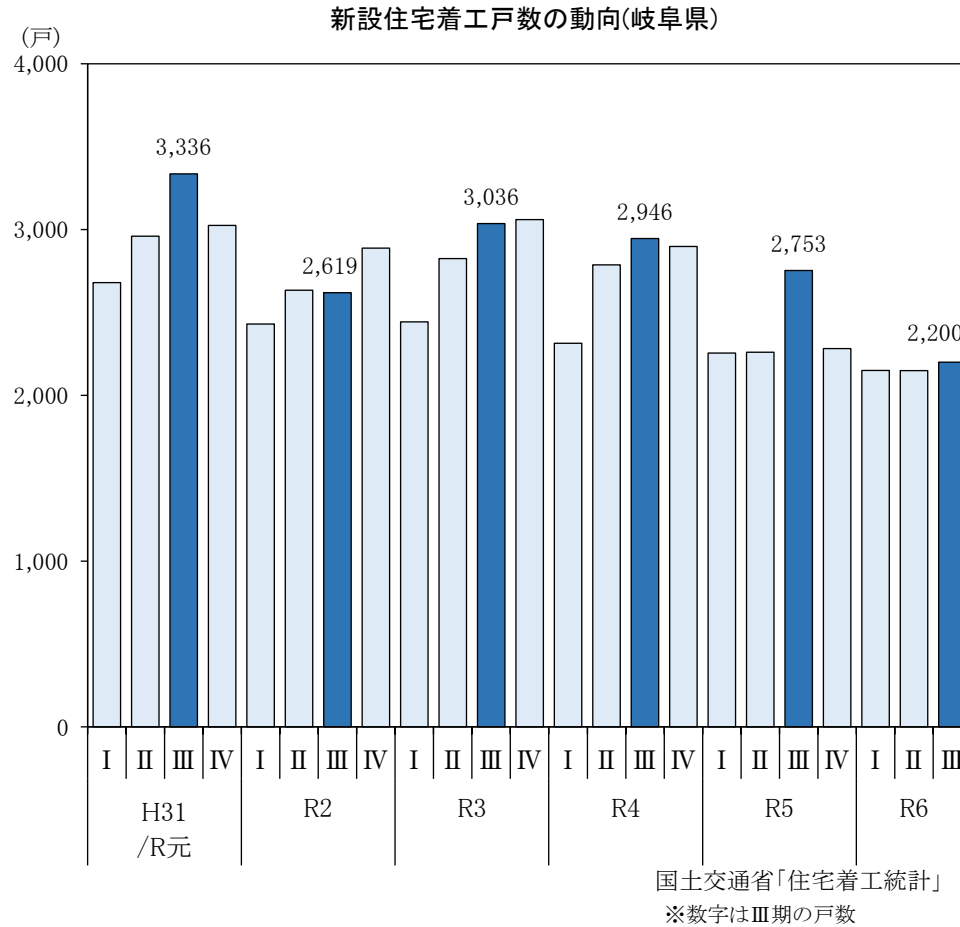
○令和6年10月の大型小売店販売額(百貨店及びスーパー)は、前年同月比で全店ベースで7.0%、既存店ベースで0.9%、既存店ベースで0.9%低下した。

○7-9月期の新車販売台数合計は、3期ぶりに前年を上回った。



8 個人消費②

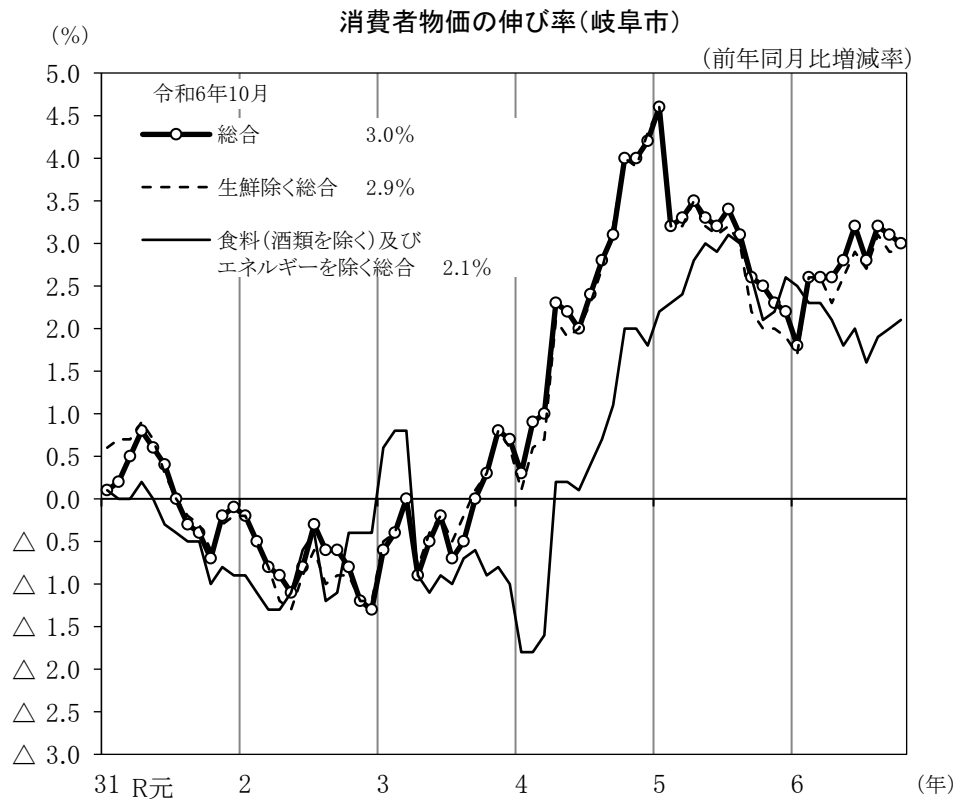
○7-9月期の住宅着工戸数は、11期連続して前年を下回った。



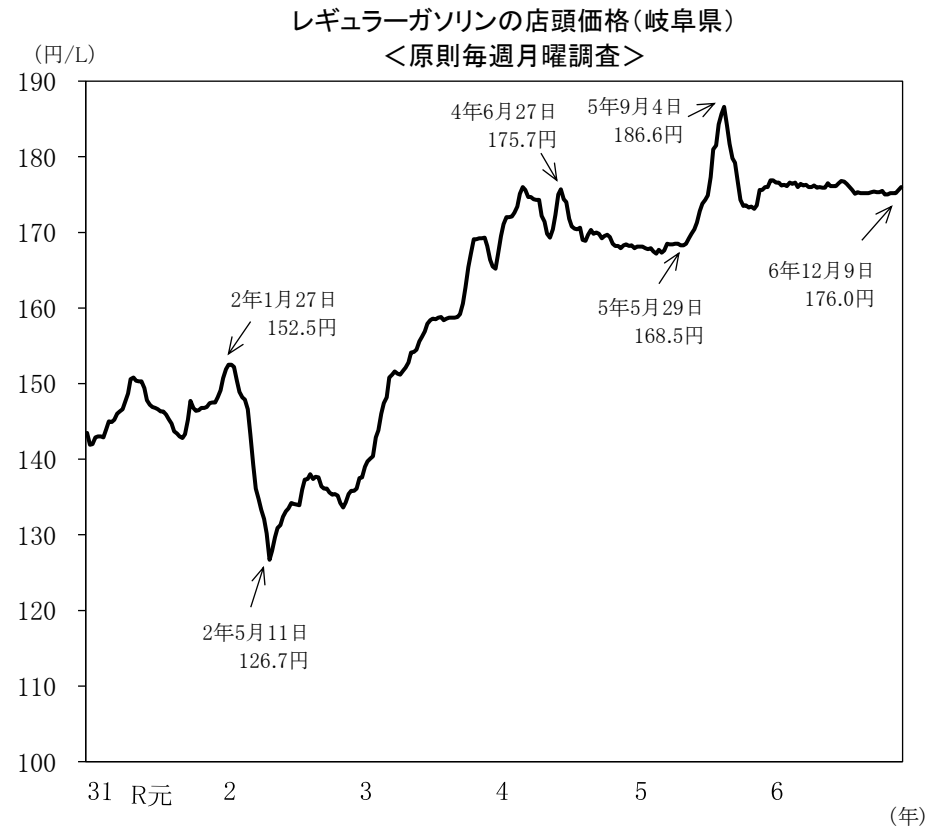
9 消費者物価

○令和6年10月の消費者物価指数(総合)は、
37か月連続して前年を上回った。

○ガソリンの価格は、令和5年6月からは上昇傾向
にあったが、令和5年10月中旬からはほぼ
横ばい。



総務省「消費者物価指数」
※ 消費者物価指数は令和2年基準による。



資源エネルギー庁「石油製品価格調査」

10 観光

○7-9月期の主要観光地の観光(宿泊)客数は、長良川温泉旅館、高山地区(旧高山市)、下呂温泉で前年を上回った。

主要観光地 観光(宿泊)客数の推移

年期	長良川温泉旅館 宿泊客数		高山地区(旧高山市) 入込観光客数		下呂温泉 宿泊客数		
	(人)	増減率	(千人)	増減率	(人)	増減率	
R3年計	114,534	△ 20.3	1,379	△ 13.7	538,002	△ 16.8	
R4年計	184,897	61.4	2,294	66.4	837,011	55.6	
R5年計	224,341	21.3	3,468	51.2	947,807	13.2	
R3	I	16,026	△ 66.6	203	△ 61.3	98,367	△ 57.7
	II	15,959	113.2	247	201.2	92,730	144.5
	III	31,316	△ 11.2	377	18.9	142,499	△ 3.7
	IV	51,233	△ 3.4	552	△ 18.1	204,406	△ 10.5
R4	I	22,933	43.1	322	58.6	142,929	45.3
	II	47,706	198.9	597	141.7	204,909	121.0
	III	53,478	70.8	648	71.9	244,491	71.6
	IV	60,780	18.6	727	31.7	244,682	19.7
R5	I	48,971	113.5	669	107.8	237,350	66.1
	II	57,415	20.4	947	58.6	210,412	2.7
	III	58,741	9.8	902	39.2	243,770	△ 0.3
	IV	59,214	△ 2.6	950	30.7	256,275	4.7
R6	I	52,303	6.8	775	15.8	252,801	6.5
	II	60,585	5.5	1,030	8.8	226,752	7.8
	III	70,406	19.9	999	10.8	253,594	4.0

※増減率は前年同期比

長良川温泉旅館組合と下呂市は情報提供、高山市は市の「観光統計」による。

<参考>

○宿泊旅行統計によると、県内延べ宿泊者数は前年を上回った。

延べ宿泊者数(内外国人延べ宿泊者数)前年同期比較

		令和5年7-9月	令和6年7-9月	増減率(%)
岐阜県	延べ宿泊者数	1,875,450	2,572,630	37.2
	内外国人延べ宿泊者数	242,150	637,880	163.4
全 国	延べ宿泊者数	170,967,380	175,345,550	2.6
	内外国人延べ宿泊者数	31,730,530	40,310,670	27.0

※令和6年の宿泊者数は速報値であり、確報時に数値の変動があり得る。

施設所在地別、外国人延べ宿泊者数の国別内訳
(従業者数10人以上の施設、令和6年7-9月)

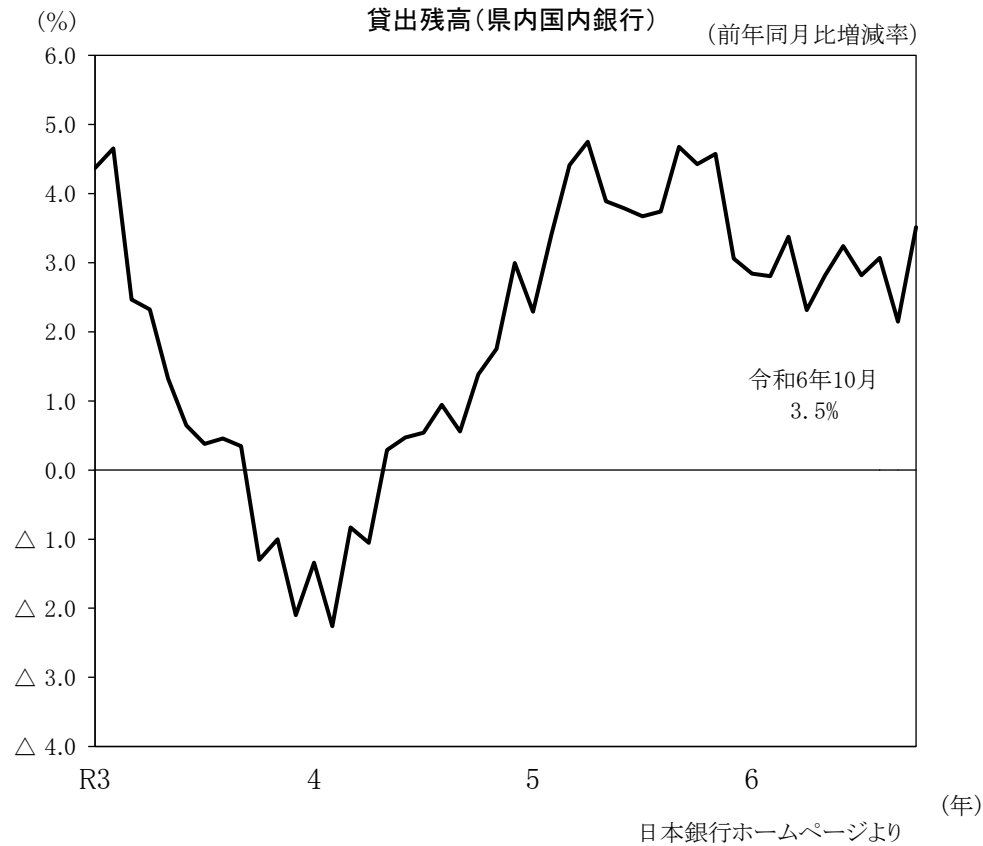
国籍(出身地)	全国		岐阜県	
	人泊	構成比	人泊	構成比
計	33,066,020	100.0%	252,410	100.0%
韓国	4,177,940	12.6%	20,730	8.2%
中国	7,918,020	23.9%	34,410	13.6%
香港	1,937,300	5.9%	19,290	7.6%
台湾	4,560,580	13.8%	32,450	12.9%
アメリカ	3,150,870	9.5%	10,790	4.3%
カナダ	561,110	1.7%	2,910	1.2%
イギリス	625,110	1.9%	9,080	3.6%
ドイツ	484,490	1.5%	6,960	2.8%
フランス	552,020	1.7%	10,020	4.0%
シンガポール	492,670	1.5%	2,870	1.1%
タイ	405,710	1.2%	3,850	1.5%
オーストラリア	992,380	3.0%	7,930	3.1%
その他	5,723,090	17.3%	86,250	34.2%

(備考)

1. 国土交通省「宿泊旅行統計」より
2. 計には国籍(出身地)不詳を含むため、内訳とは一致しない。
3. 下表の調査は従業者数10人以上の施設を対象としており、上表の計とは一致しない。

11 金融

○県内の国内銀行の貸出残高は、令和6年10月は前年同月比3.5%増となり、30か月連続して前年同月を上回った。



○円・ドル為替レートは、令和3年以降、円安傾向にある。

