

岐阜県のがん登録

—平成 28 年次集計結果—

【2016 年】

令和 2 年 3 月

岐阜県健康福祉部保健医療課

はじめに

がんは、昭和 57 年以降、死亡原因の第 1 位になっており、平成 29 年がん死亡者数は 6,117 人で、県民の総死亡者数の 4 分の 1 を占めています。

このため、本県では平成 22 年月に制定した「岐阜県がん対策推進条例」において、がん登録精度の向上及びデータの活用など、がん登録の推進を掲げるとともに、平成 30 年 3 月には、「第 3 次岐阜県がん対策推進計画」を策定し、がん罹患しても安心して暮らせる社会の実現に向け、総合的ながん対策を進めております。

また、平成 28 年 1 月には「がん登録等の推進に関する法律」が施行され、全国統一の仕組みの中でがんのデータの収集・分析が進められており、県ではがん登録等により得られたデータを活用し、がん医療の質の向上やがん検診の精度向上等への活用が期待されます。

さらに、本県においては、今年度より岐阜大学医学部附属病院にがん登録事業を委託し、より精度の高いがん登録の実施及び高度かつ専門的ながん登録のデータが提供できる体制を目指し、がん対策の一層の充実に努めてまいります。

今回の報告書は、平成 28 年（2016 年）にがんと診断、登録されたデータについて、罹患や死亡状況等についてとりまとめたものであり、がん予防の推進や医療水準の向上等、がん対策を推進するための資料として広く御活用いただければ幸いです。

医療機関をはじめ、各関係機関等の皆様には、データ収集に当たり多大な御協力を賜りましたことに厚くお礼申し上げますとともに、今後とも、より正確な罹患状況等を把握するため、一層の御理解と御協力を賜りますようお願い申し上げます。

令和 2 年 3 月

岐阜県健康福祉部保健医療課長

目次

岐阜県のがん登録事業の概要

- ・ 岐阜県がん登録事業の概要…………… 1
- ・ 集計に関わる留意点…………… 4
- ・ 集計に用いる用語および表記について…………… 6

集計結果

【登録精度】

- ・ 表A 登録精度の年次推移・表B 2次医療圏別登録精度・表C 岐阜県人口…………… 11
- ・ 図A 部位別登録精度・図B 届出状況の年次推移・図C 届出精度の年次推移…………… 12

【罹患】

- ・ 図1 罹患部位別内訳・罹患割合(%)・図2 年齢別内訳・図3 年齢別部位内訳(%)…………… 14
- ・ 図4 部位別年齢階級別罹患率：人口10万対…………… 17
- ・ 図5 部位別がん罹患率：人口10万対…………… 19
- ・ 図6 部位別発見経緯(%)・図7 部位別発見時の病期(%)・図8 初回治療の方法(%)…………… 20
- ・ 表D 医療圏別部位別性別罹患数・図D 医療圏別部位別性別罹患割合(%)…………… 24

【死亡】

- ・ 図9 死亡部位別内訳・部位割合(%)…………… 25
- ・ 図10 年齢別内訳(%)・図11 部位別年齢階級別死亡率：人口10万対…………… 26
- ・ 図12 部位別がん死亡率：人口10万対…………… 28

標準集計表 (*標準集計表 - 目次-別添)

- ・ 表1～表11…………… 29
- ・ 付表1～3…………… 67
- ・ 表42-A、表42-B…………… 73
- ・ 表62-A、表62-B…………… 76

事業報告

- ・ 岐阜県がん登録届出票届出件数…………… 79

岐阜県全国がん登録要領

- ・ 岐阜県がん登録「全国がん登録届出票」作成要領…………… 85
- ・ 参考資料「全国がん登録届出票」…………… 93
- ・ 岐阜県がん登録事業情報提供事務処理要領…………… 97

*別添

標準集計表 一目次一

表1-A	罹患数、部位割合(%)、粗罹患率(人口10万対)、年齢調整罹患率(人口10万対)、 累積罹患率(%)：部位別、性別(上皮内がんを除く)……………	29
表1-B	罹患数、部位割合(%)、粗罹患率(人口10万対)、年齢調整罹患率(人口10万対)、 累積罹患率(%)：部位別、性別(上皮内がんを含む)……………	30
表2-A	年齢階級別罹患数：部位別、性別(上皮内がんを除く)……………	31
表2-B	年齢階級別罹患数：部位別、性別(上皮内がんを含む)……………	34
表3-1-A	年齢階級別罹患率(人口10万対、100歳以上まるめ)：部位別、性別 (上皮内がんを除く)……………	35
表3-1-B	年齢階級別罹患率(人口10万対、100歳以上まるめ)：部位別、性別 (上皮内がんを含む)……………	38
表3-2-A	年齢階級別罹患率(人口10万対、85歳以上まるめ)：部位別、性別 (上皮内がんを除く)……………	39
表3-2-B	年齢階級別罹患率(人口10万対、85歳以上まるめ)：部位別、性別 (上皮内がんを含む)……………	42
表4-A	発見経緯(%)：部位別(上皮内がんを除く)……………	43
表4-B	発見経緯(%)：部位別(上皮内がんを含む)……………	44
表5-1-A	進展度・総合(%)：部位別(上皮内がんを除く)……………	45
表5-1-B	進展度・総合(%)：部位別(上皮内がんを含む)……………	46
表5-2-A	進展度・治療前(%)：部位別(上皮内がんを除く)……………	47
表5-2-B	進展度・治療前(%)：部位別(上皮内がんを含む)……………	48
表5-3-A	進展度・術後(%)：部位別(上皮内がんを除く)……………	49
表5-3-B	進展度・術後(%)：部位別(上皮内がんを含む)……………	50
表6-A	初回治療内容割合(%)：部位別(上皮内がんを除く)……………	51
表6-B	初回治療内容割合(%)：部位別(上皮内がんを含む)……………	52
表7-A	外科的・鏡視下・内視鏡的治療の範囲(%)：部位別(上皮内がんを除く)……………	53
表7-B	外科的・鏡視下・内視鏡的治療の範囲(%)：部位別(上皮内がんを含む)……………	54
表8-A	精度指標：部位別、性別(上皮内がんを除く)……………	55
表8-B	精度指標：部位別、性別(上皮内がんを含む)……………	56
表9	死亡数、部位割合(%)、粗死亡率(人口10万対)、 年齢調整死亡率(人口10万対)、累積死亡率(%)：部位別、性別……………	57
表10	年齢階級別死亡数：部位別、性別……………	58
表11-1	年齢階級別死亡率(人口10万対、100歳以上まるめ)：部位別、性別……………	61
表11-2	年齢階級別死亡率(人口10万対、85歳以上まるめ)：部位別、性別……………	64

付表 1	罹患数、部位割合(%)、粗罹患率(人口10万対)、年齢調整罹患率(人口10万対)、 累計罹患率(%)：詳細部位別、性別	67
付表 2	死亡数、部位割合(%)、粗死亡率(人口10万対)、年齢調整死亡率(人口10万対)、 累計死亡率(%)：詳細部位別、性別	69
付表 3-A	初回治療内容割合詳細(%)：部位別(上皮内がんを除く)	71
付表 3-B	初回治療内容割合詳細(%)：部位別(上皮内がんを含む)	72
表 4 2-A	市区町村別罹患数；部位別、性別(上皮内がんを除く)	73
表 4 2-B	市区町村別罹患数；部位別、性別(上皮内がんを含む)	75
表 6 2-A	医療圏別、保健所別罹患数；部位別、性別(上皮内がんを除く)	76
表 6 2-B	医療圏別、保健所別罹患数；部位別、性別(上皮内がんを含む)	77

岐阜県のがん登録事業の概要

岐阜県がん登録事業の概要

平成 28 年（2016 年）1 月 1 日、がん登録等の推進に関する法律（以下「法」という。）が施行され、国による全国がん登録事業が始まりました。

岐阜県は、法に基づき岐阜県がん登録事業を実施します。

1 がん登録事業の目的

岐阜県がん登録事業は、県内の医療機関においてがんと診断されたがん患者について、その発症から治癒または死亡に至る経過に関する医療情報を集め、個々の腫瘍ごとに登録するシステムです。

ここで得られた情報を用いることにより、岐阜県におけるがんの罹患、診療、転帰等の状況を把握および分析し、総合的ながん対策に役立てることを目的としています。

2 がん登録事業の体系

（1）実施主体および登録室の設置

実施主体は岐阜県であり、岐阜県は岐阜県がん登録室を設置します。

なお、2019 年度より、登録室の権限および事務を、法第 24 条に基づき岐阜大学医学部附属病院に委任しています。

（2）登録対象

対象疾患：悪性新生物その他の、政令で定める疾病

- 1、悪性新生物および上皮内がん
- 2、髄膜または、脳、脊髄、脳神経その他の中枢神経系に発生した腫瘍（前号に該当するものを除く。）
- 3、卵巣腫瘍（政令で定めるものに限る。）
- 4、消化管間質腫瘍（第 1 号に該当するものを除く。）

対象者：病院または規定により指定された診療所（以下、「病院等」という。）において登録対象疾患と診断された患者、および岐阜県内に住所を有していた登録対象疾患による死亡者

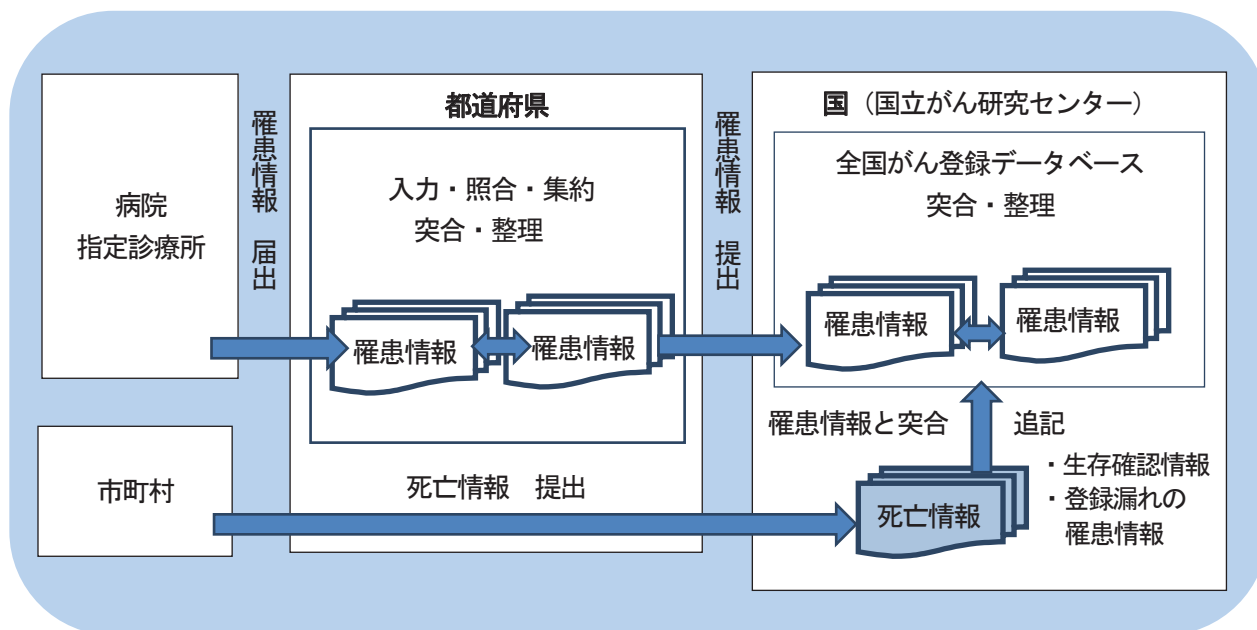
対象診療科：全科（小児科、口腔外科も含む）

（3）情報の収集・登録

病院等は、登録対象疾患について当該病院等における初回の診断が行われた時は、その診療の過程で得られた届出対象情報を、定められた期間内に登録室へ全国がん登録届出票または届出用の電子ファイルによって届出していただきます。その際、全国がん登録オンラインシステムまたは追跡サービス付きの移送手段を用いて提出していただきます。

登録室は、届出された届出対象情報について審査および整理を行い、全国がん登録データベースへ登録します。

なお、岐阜県は、国から通知された死亡者情報票により新たに把握されたがん（死亡者新規がん情報）について、病院等への遡り調査を行います。



3 がん登録事業の活用

全国がん登録データベースに登録されたがん登録情報をもとに、各種集計・分析を行います。がん登録情報を用いることで、次の諸対策を行うことが可能となります。

(1) がんの動向を把握するための基本資料の作成

以下のような基本資料を作成します。

- ①罹患率の測定
- ②受療状況の把握
- ③生存率の測定

(2) 基本資料を用いた活動

全県、医療圏域、保健所管内、市町村等の各レベルで下記の活動が可能となります。

①がんの予防およびがん医療の評価

各レベルにおけるがんの状況を把握することにより、一次予防・二次予防の両面で、的を絞った保健対策が可能となることに加え、地域の特性にあわせた効果的ながん検診計画の立案が可能となります。

また、全県、医療圏域、保健所管内、市町村等の各レベルで医療活動の評価を行い、県内におけるがん医療の地域格差是正の方策の立案に寄与することが可能となります。

②疫学研究への展開

長期にわたる資料を蓄積することにより、特定の地域におけるがんの集積性や地域の疫学特性を分析し、地域特性のあるがんの発生要因の追求、ハイリスクグループの特定に道を開くことが可能となります。

③医療機関への情報提供および対がん活動への支援

がんの診断、治療に関わる医師や医療機関における医療水準の向上に寄与することが可能となります。

④がん予防のための啓発

県民へのがん教育、がん予防のための正しい生活習慣の普及啓発を広くきめ細やかに行うことが可能となります。

4 岐阜県生活習慣病検診等管理指導審議会 がん登録・評価等部会

岐阜県は、がん、循環器疾患等の生活習慣病の動向を把握し、市町村等で実施される健康診査の方法および精度管理の在り方等について専門的な見地から評価・検討を行うため、生活習慣病検診等管理指導審議会を設置しています。

審議会に設置した下部機関のうち、がん登録・評価等部会は以下の活動を行います。

- ①がん登録で得られた情報についての検討・評価を行います。
- ②市町村で実施される健康診査等のがん予防対策について、胃・子宮・肺・乳・大腸がん部会と連携して評価します。
- ③がん登録、がん予防対策の評価などの検討を行います。

5 情報の提供について

収集されたがん登録情報は、法に基づき岐阜県がん登録事業および国の全国がん登録事業（がん対策の企画立案、がん医療の質の向上に資するための事業等）以外の目的のためには使用されません。

また、県は集計・分析されたがん登録情報を、年報等にまとめ公表します。その際、特定の個人の識別を可能とする情報は公表されません。

なお、法第 35 条は、個人情報の保護に関する法律等の規定による個人情報の開示、訂正、利用の停止、消去又は提供の停止を求めることについては、これを認めていません。

集計に関わる留意点

1 がん登録情報を集計する期間について

集計対象年の1月1日から12月31日まで。

※本報告書（2016年次集計結果）の集計期間：

平成28年（2016年）1月1日から平成28年（2016年）12月31日

2 集計する対象について

岐阜県に居住しており、罹患年月日が集計期間内である患者のがん登録情報を集計します。

* 集計の際の罹患年月日について

- ①届出による登録例については、がんと初めて診断された年月日を罹患年月日とします。
- ②届出がなく、死亡者情報票によってがん罹患が判明した例は、死亡日年月日をもって罹患年月日とします。
- ③届出がなく、死亡者情報票によってがん罹患が判明した例のうち、遡り調査によって診断情報が収集された例は、遡り調査票に記載された診断年月日をもって罹患年月日とします。

3 届出数の集計について

届出数は、集計期間内に初めてがんと診断され、病院等より登録室へ届出のあった患者の数です。

4 がん罹患数の集計について

がん罹患数は、下記の項目を合計した数です。

- ①集計期間内に初めてがんと診断され、病院等より届出のあった患者の数
- ②集計期間内の死亡者のうち、届出がなく、死亡者情報票によってがん罹患が判明した患者の数

5 がん死亡数の集計について

がん死亡数は、岐阜県に居住しており、集計期間内にがんで死亡した患者の数です。

なお、がんによる死亡数については、国立がん研究センターがん情報サービス「がん登録・統計」掲載の死亡データ（データソース：人口動態統計）を使用します。

6 小数集計値の秘匿について

少数集計値（「岐阜県全国がん登録 情報提供の利用規約」等において 1 件以上 10 件未満）については、その数値単体、または他の情報との組み合わせにより特定の個人を識別し得る場合には、原則として秘匿し、その数値を「ハイフン（-）」によって置き換えます。

7 集計表の変更点について

地域がん登録から全国がん登録への制度の移行に伴い、集計に用いるデータや用語等が、2016 年次集計結果の集計表より下記のように変更されました。

①集計に用いる人口データ（分母人口）の変更

集計に用いる人口データ（分母人口）は、総務省統計局提供の人口推計（政府統計の総合窓口 e-Stat 掲載）を用いる。

国勢調査年（2020 年等）については「国勢調査人口」を資料源とする。

※総務省統計局提供の人口推計より用いる数値

- ・ 全国：男女、総人口、日本人口、各歳階級、最大階級 100 歳以上
- ・ 都道府県：男女、総人口、日本人口、5 歳階級、最大階級 85 歳以上
- ・ 率の算出に用いる分母は、罹患は総人口、死亡は日本人口

なお、集計表における「総数」の数値については、総務省統計局提供の人口推計の「男女計」人口を用いず、「男」人口と「女」人口の和を用いる。

②用語の変更（DCN 割合改め DCI 割合）

登録の完全性の指標は、国際的な定義に合わせるため、DCN 割合を DCI 割合とする。

③集計定義の変更

- ・ 地理単位による総数
 - 全国：診断時患者住所が 47 都道府県の合計
 - 都道府県：診断時住所が各都道府県の合計
- ・ 性別と総数
 - 総数：全国集約の結果、男女どちらかの性別に決まらなかった男女の性別を含む。男＋女が総数と異なる場合がある。
- ・ 年齢階級別と総数
 - 総数：年齢不詳を含む

④全国がん登録から届出対象となった「がん」と ICD-10

- ・悪性新生物に含まれる消化管間質腫瘍（性状 3 の GIST）は、C16.9 の胃がんと区別するため、ICD-0-3T の局在にかかわらず C26.9 とする。
- ・悪性新生物に含まれない消化管間質腫瘍（性状 1 の GIST）は、上皮内がんを含む集計の D00-D09 に含めるため、ICD-0-3T の局在にかかわらず D01.9 とする。
- ・明示された卵巣腫瘍は C56 とする。

集計に用いる用語および表記について

・ **罹患数** (incidence)

がん罹患数とは、ある集団で一定期間に新たに診断されたがんの数のことです。
(再発を含みません)

・ **罹患率** (incidence rate)

がん罹患率とは、罹患数を登録対象地域の人口（観察人数）で割ったものであり、通常は 10 万人当たりの 1 年間の罹患数で表現されます。

$$\text{罹患率} = \text{年間がん罹患数} \div \text{人口} \times 100,000$$

※ **観察人数** (population at risk)

がん登録で罹患率を計算する際の観察人数とは、罹患数を実測した登録対象地域の人口のことです。登録対象に外国人を含まない場合は日本人人口を用い、含む場合は総人口とします。通常は分子となる罹患数に在日外国人を含むので、総人口を用います。

・ **死亡率** (mortality rate)

$$\text{死亡率} = \text{年間がん死亡数} \div \text{人口} \times 100,000$$

・ **部位割合**

$$\text{部位割合} = \text{部位別年間がん罹患数} \div \text{年間がん罹患数} \times 100$$

・ **粗罹患率・粗死亡率** (crude rate)

$$\text{粗罹患率} = \text{年間がん罹患数} \div \text{人口} \times 100,000$$

$$\text{粗死亡率} = \text{年間がん死亡数} \div \text{人口} \times 100,000$$

・ **年齢調整罹患率・年齢調整死亡率** (age-standardized rate)

その地域のがん罹患率または死亡率を、人口構成の異なる他の地域と比較可能にするために、年齢階級別罹患率を一定の基準（本報告書の集計では昭和 60 年日本モデル人口および世界モデル人口）にあてはめて算出した指標です。

・ **累積罹患率** (cumulative incidence rates)

累積罹患率とは、ある年齢までにある病期と診断されるおおよその確率（ただし、その病気と診断されるまでは死なないという仮定のもとでの確率）です。

・ **年齢階級**

年齢階級とは、対象者の年齢を 1 歳ごと、5 歳ごと、というようにまとめてグループにしたものです。

・ **年齢階級別罹患率・年齢階級別死亡率** (age-specific rate)

年齢階級別に算出した罹患率または死亡率です。ある集団の異なる年齢層間の罹患率または死亡率の違いを把握することができます。

$$\text{年齢階級別罹患率} = \frac{\text{観察集団の各年齢（年齢階級）の罹患数}}{\text{その年齢（年齢階級）の人口} \times 100,000}$$

$$\text{年齢階級別死亡率} = \frac{\text{観察集団の各年齢（年齢階級）の死亡数}}{\text{その年齢（年齢階級）の人口} \times 100,000}$$

・ **MI 比** (死亡/罹患比) (mortality/incidence ratio)

MI 比は、一定期間におけるがん死亡数の、がん罹患数に対する比です。死亡統計を完全とし、生存率を一定と仮定した場合の、罹患数の完全性を示す指標です。

$$\text{MI 比} = \frac{\text{人口動態統計に基づく年間がん死亡数}}{\text{年間がん罹患数}}$$

・ **MV 割合** (microscopically verified cases)

MV 割合は、がんの診断を行う際に顕微鏡的に確かめられた患者の割合です。

$$\text{MV\%} = \frac{\text{病理学的裏付け（原発巣または転移巣の組織診もしくは細胞診）のある症例}}{\text{年間がん罹患数}} \times 100$$

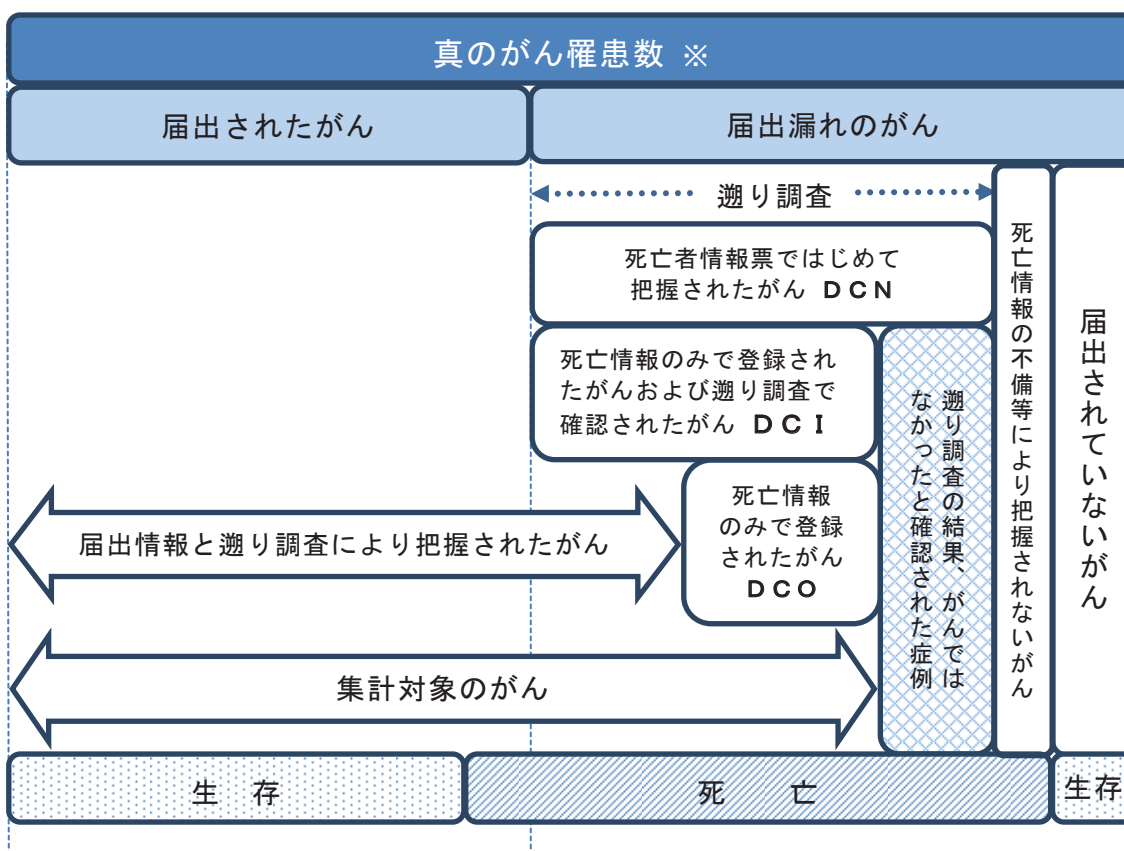
・ **HV 割合** (histologically verified cases)

HV 割合は、罹患数に対する組織診断の実施割合で、収集された資料の医学的信頼度を示すために用います。MV 割合とともに、罹患統計の質の指標です。

$$\text{HV\%} = \frac{\text{組織学的裏付け（原発巣又は転移巣の組織診）のある症例}}{\text{年間がん罹患数}} \times 100$$

- ・ **DCN** (death certificate notification)
死亡者情報票ではじめて把握されたがん。遡り調査の対象となります。
 $DCN/I\% = \text{死亡者情報票ではじめて把握されたがん} \div \text{年間がん罹患数} \times 100$
- ・ **DCI** (death certificate initiated)
死亡者情報票の情報のみで登録されたがんおよび遡り調査で確認されたがん。
 $DCI\% = \text{死亡情報のみで登録されたがんおよび遡り調査で確認されたがん} \div \text{年間がん罹患数} \times 100$
- ・ **DCO** (death certificate only)
死亡者情報票の情報のみで登録されたがん。DCO%は、罹患統計の質の指標です。
 $DCO\% = \text{死亡情報のみで登録されたがん} \div \text{年間がん罹患数} \times 100$
- ・ **I/D 比** (罹患/死亡比) (incidence/death)
がん罹患数とがん死亡数の比を示しています。

参考



集計主要部位の表記とその ICD-10 による定義

主要部位	ICD-10	備 考
口腔・咽頭	C00-C14	口唇、口腔、咽頭
食道	C15	
胃	C16	
結腸	C18	
直腸	C19-C21	直腸、肛門
肝臓	C22	
胆嚢・胆管	C23-24	
膵臓	C25	
気管支-肺	C33-C34	気管、気管支、肺
皮膚	C43-C44	黒色腫含
乳房	C50, D05	CIS 含
子宮	C53-C55, D06	CIS 含
子宮頸部	C53, D06	
子宮体部	C54	
子宮*	C55	部位不明
卵巣	C56	
前立腺	C61	
膀胱	C67	
腎など	C64-C66, C68	腎、腎盂、尿管、その他の泌尿器
脳・神経系	C70-C72	骨髄、脳、中枢神経系
甲状腺	C73	
リンパ腫	C81-C85, C96	悪性リンパ腫、細網内皮系腫瘍
骨髄腫	C88, C90	多発性骨髄腫
白血病	C91-C95	造血組織

二次医療圏とがん診療連携拠点病院

◎都道府県がん診療連携拠点病院

●地域がん診療連携拠点病院

岐阜県

◎ 国立大学法人

岐阜大学医学部附属病院

岐阜医療圏

● 岐阜県総合医療センター

● 岐阜市民病院

西濃医療圏

● 大垣市民病院

東濃医療圏

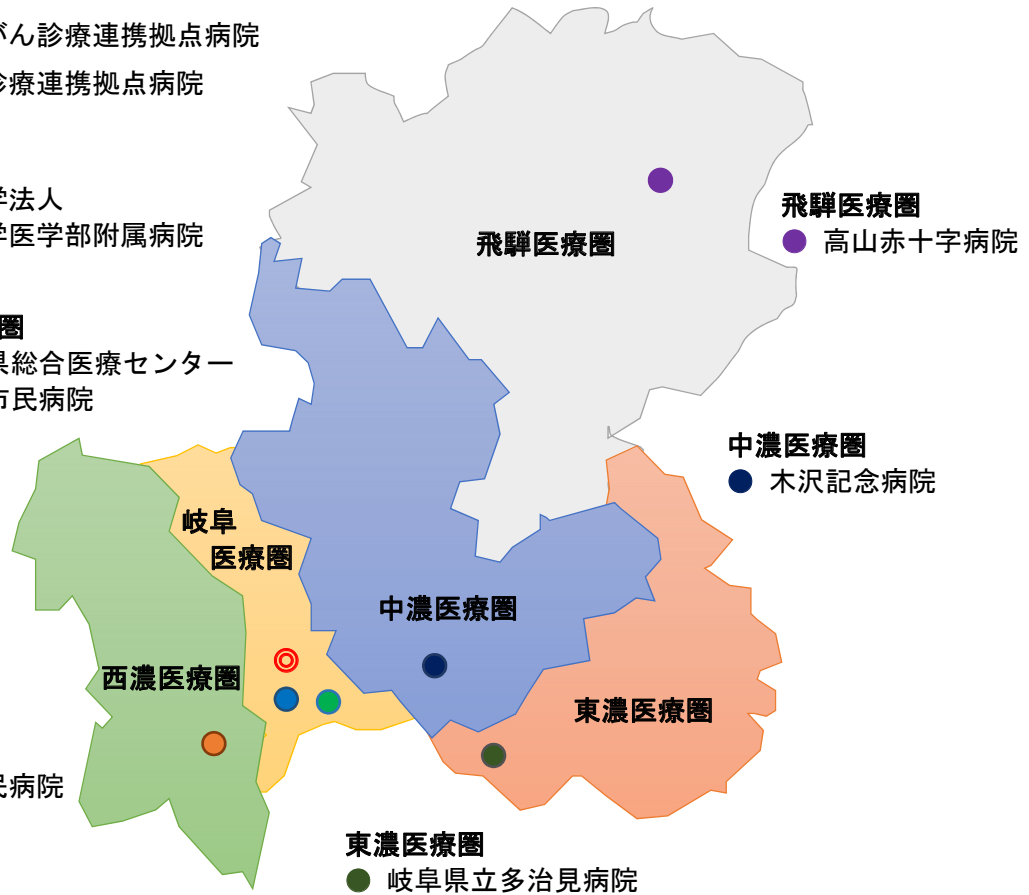
● 岐阜県立多治見病院

飛騨医療圏

● 高山赤十字病院

中濃医療圏

● 木沢記念病院



圏域	保健所	市町村
岐阜	岐阜市保健所	岐阜市
	岐阜保健所	羽島市、各務原市、山県市、瑞穂市、本巣市、岐南町、笠松町、北方町
西濃	西濃保健所	大垣市、海津市、養老町、垂井町、関ヶ原町、神戸町、輪之内町、安八町、揖斐川町、大野町、池田町
中濃	関保健所	関市、美濃市、郡上市
	中濃保健所	美濃加茂市、可児市、坂祝町、富加町、川辺町、七宗町、八百津町、白川町、東白川村、御嵩町
東濃	東濃保健所	多治見市、瑞浪市、土岐市
	恵那保健所	中津川市、恵那市
飛騨	飛騨保健所	高山市、飛騨市、白川村、下呂市

集計結果

【登録精度】

表A 登録精度の年次推移

年次	罹患数	DCN/I	DCI%	DCO%	死亡数	I/D比	届出数
平成 8年 (1996年)	4,736	53.3	-	53.3	4,039	1.17	2,214
平成 9年 (1997年)	5,941	52.9	-	52.9	4,409	1.35	2,797
平成10年 (1998年)	7,386	54.6	-	54.6	4,338	1.70	3,356
平成11年 (1999年)	7,321	57.9	-	57.9	4,570	1.60	3,081
平成12年 (2000年)	7,625	55.8	-	55.8	4,874	1.56	3,372
平成13年 (2001年)	7,235	52.9	-	52.9	4,235	1.71	3,408
平成14年 (2002年)	6,229	45.2	-	45.2	4,918	1.27	3,414
平成15年 (2003年)	6,238	41.6	-	41.6	4,934	1.26	3,640
平成16年 (2004年)	5,957	36.6	-	36.6	5,261	1.13	3,779
平成17年 (2005年)	6,014	24.4	-	24.4	5,291	1.14	4,545
平成18年 (2006年)	7,020	22.5	-	22.5	5,395	1.30	5,440
平成19年 (2007年)	9,706	22.3	-	22.3	5,478	1.77	7,537
平成20年 (2008年)	10,087	23.9	-	23.9	5,593	1.80	7,675
平成21年 (2009年)	11,186	18.4	-	18.4	5,713	1.96	9,127
平成22年 (2010年)	11,616	9.2	-	9.2	5,622	2.07	10,546
平成23年 (2011年)	12,483	7.5	-	7.5	5,787	2.16	11,549
平成24年 (2012年)	16,625	25.3	-	25.3	5,802	2.87	12,414
平成25年 (2013年)	15,490	12.7	-	11.2	6,033	2.57	13,751
平成26年 (2014年)	15,494	8.9	-	7.1	6,017	2.58	14,397
平成27年 (2015年)	15,942	8.0	-	6.0	6,069	2.63	14,980
平成28年 (2016年)	17,757	-	4.4	3.6	6,049	2.94	17,110

※数値は各年次集計結果報告による

※平成24年集計より標準データベースシステムを導入したため単純に比較はできない

※平成28年集計より全国がん登録開始、DCN割合からDCI割合へ指標が変更された

表B 2次医療圏別登録精度

平成28年(2016年)

医療圏	人口	罹患数(I)		死亡数(D)	届出精度		届出数
		DCO			DCI%	I/D比	
県計	1,985,000	17,757	647	6,049	4.4	2.94	17,110
岐阜地域		7,129		2,239		3.18	
西濃地域		3,303		1,193		2.77	
中濃地域		3,195		1,048		3.05	
東濃地域		2,861		1,063		2.69	
飛騨地域		1,269		506		2.51	

* DCI割合(%) : 死亡情報のみの症例および遡り調査で「がん」が確認された症例の数が罹患数に占める割合

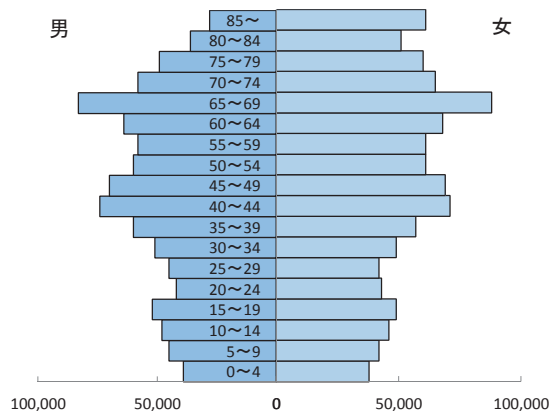
* DCO割合(%) : 死亡情報のみの症例の数が罹患数に占める割合

* I/D比 : がん罹患数(I)と、人口動態死亡統計により得られる同年のがん死亡者数(D)との比 (がん罹患数/死亡者数)

表C 岐阜県人口

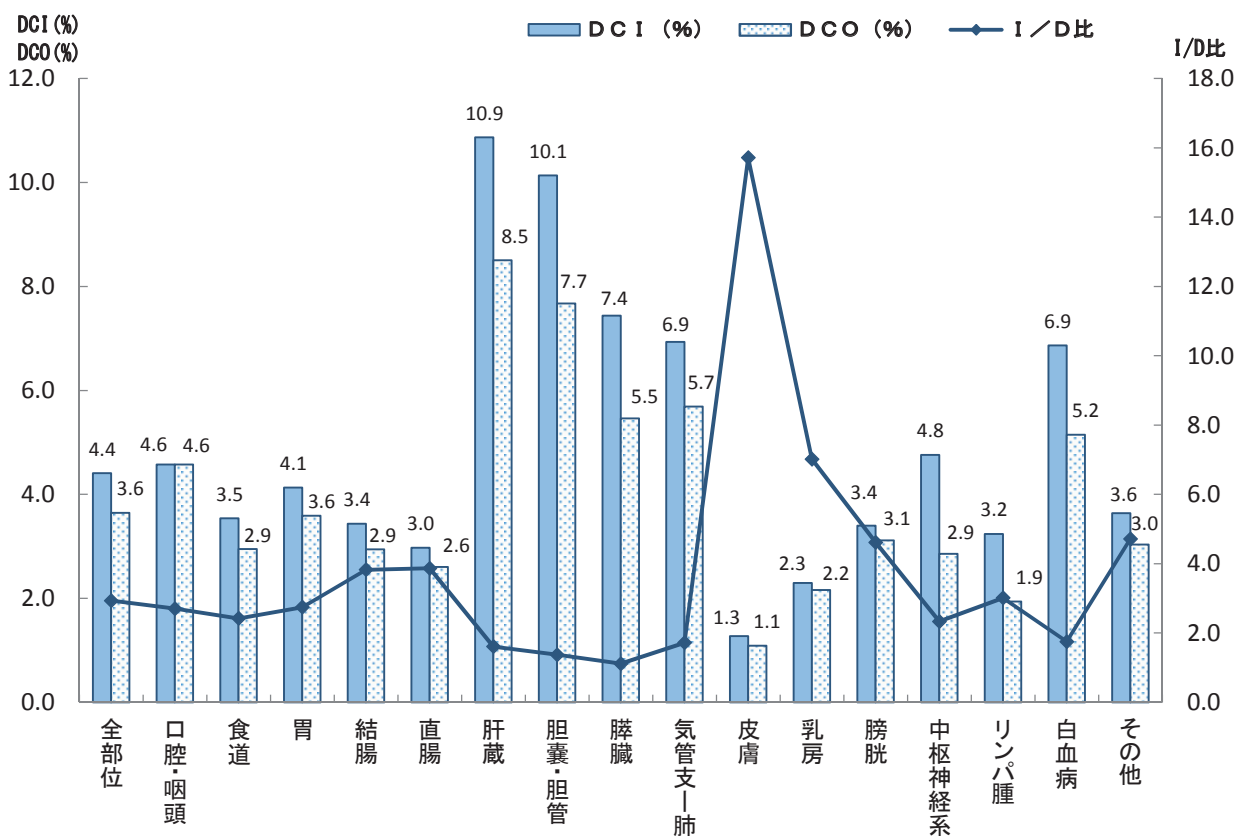
2016年の岐阜県の人口

年齢	男	女
0 ~ 4	39,000	38,000
5 ~ 9	45,000	42,000
10 ~ 14	48,000	46,000
15 ~ 19	52,000	49,000
20 ~ 24	42,000	43,000
25 ~ 29	45,000	42,000
30 ~ 34	51,000	49,000
35 ~ 39	60,000	57,000
40 ~ 44	74,000	71,000
45 ~ 49	70,000	69,000
50 ~ 54	60,000	61,000
55 ~ 59	58,000	61,000
60 ~ 64	64,000	68,000
65 ~ 69	83,000	88,000
70 ~ 74	58,000	65,000
75 ~ 79	49,000	60,000
80 ~ 84	36,000	51,000
85 ~	28,000	61,000
不明	0	0
合計	963,000	1,022,000



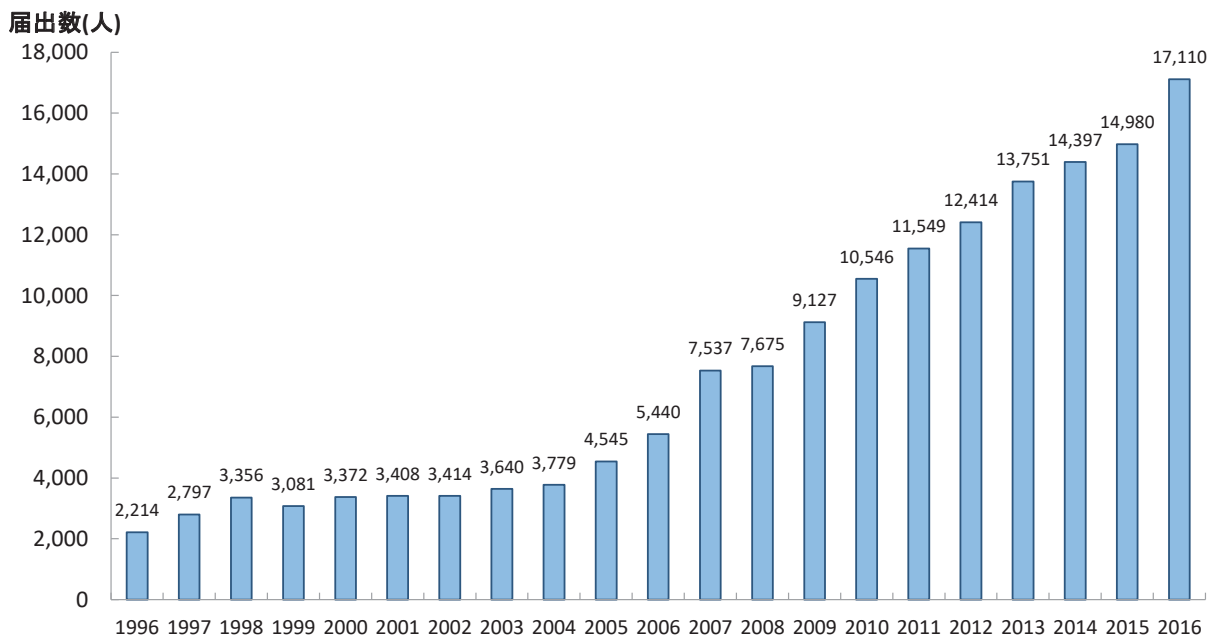
※表A、表B、表Cの人口および死亡数は国立がん研究センターがん対策情報センター統計研究部提供

図A 部位別登録精度



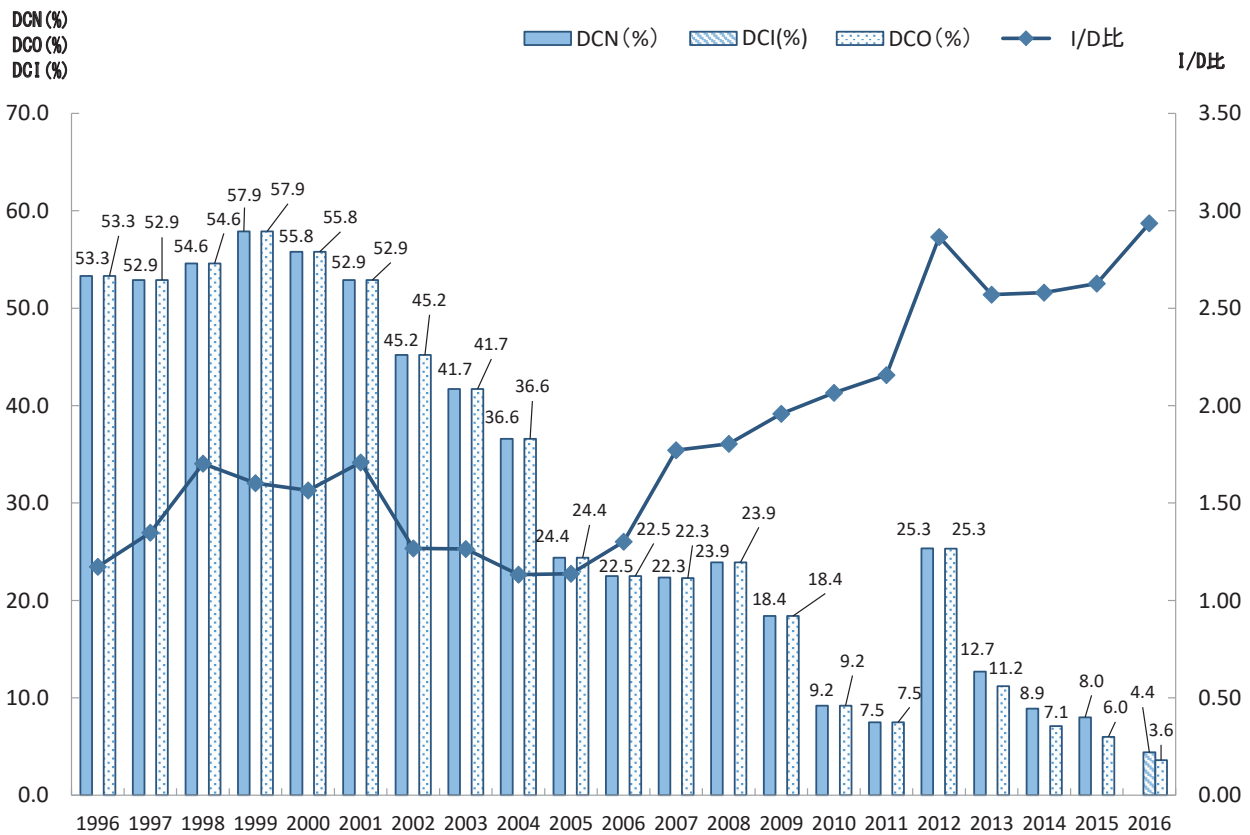
- * DCI割合 (%) : 死亡情報のみの症例および遡り調査で「がん」が確認された症例の数が罹患数に占める割合
- * DCO割合 (%) : 死亡情報のみの症例の数が罹患数に占める割合
- * I/D比 : がん罹患数 (I)と人口動態死亡統計により得られる同年のがん死亡者数 (D)との比 (がん罹患数/死亡者数)

図B 届出状況の年次推移



* 2016年より全国がん登録開始

図C 届出精度の年次推移



* 2013年集計より遡り調査を実施

* 2016年集計より全国がん登録開始、DCN割合からDCI割合へ指標が変更された

【罹患】

図1 罹患部位別内訳（表1-Aから作成）

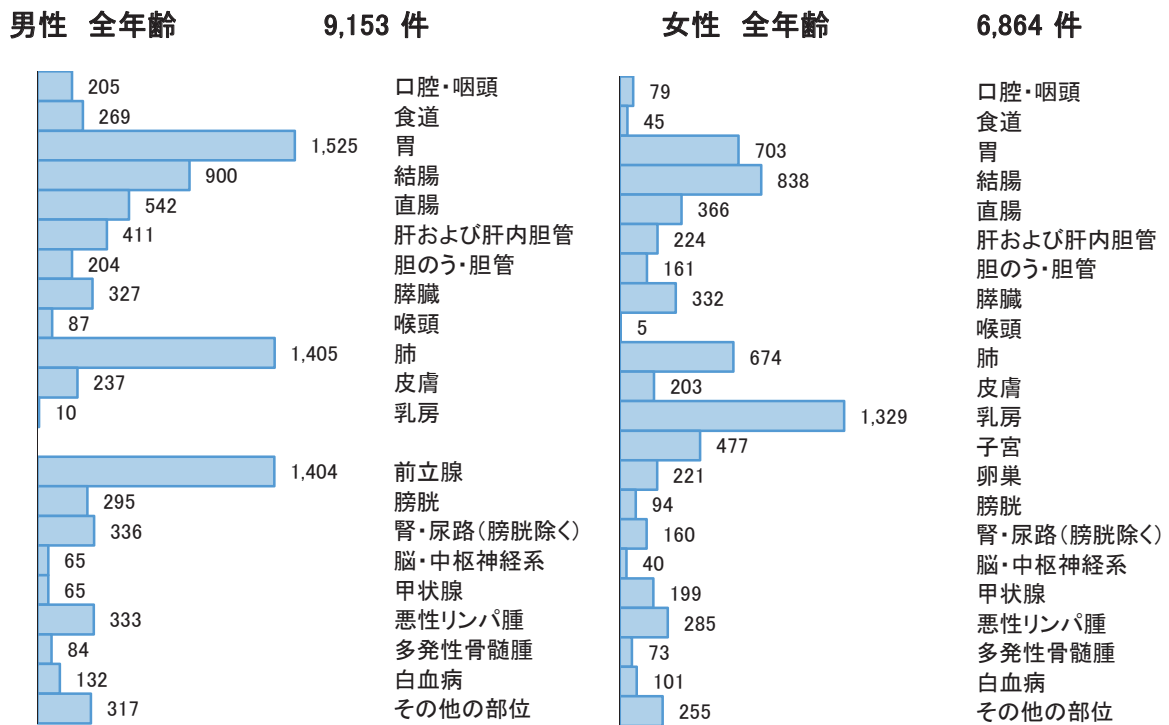
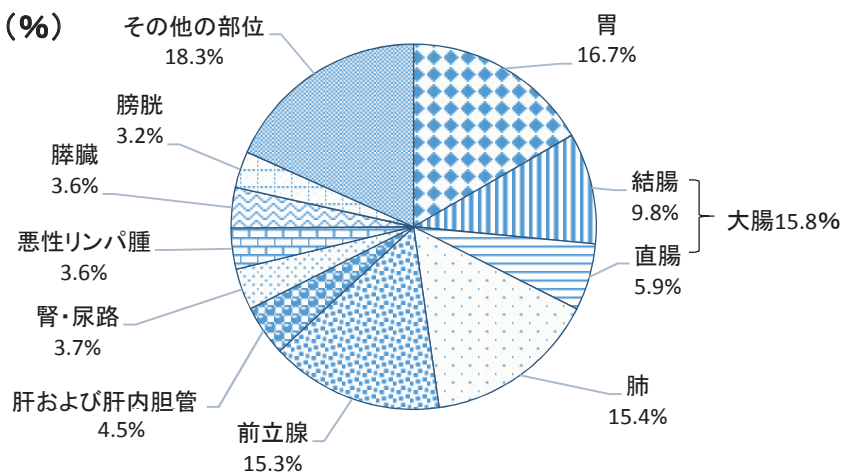


図1-2 罹患割合(%)

男性



女性

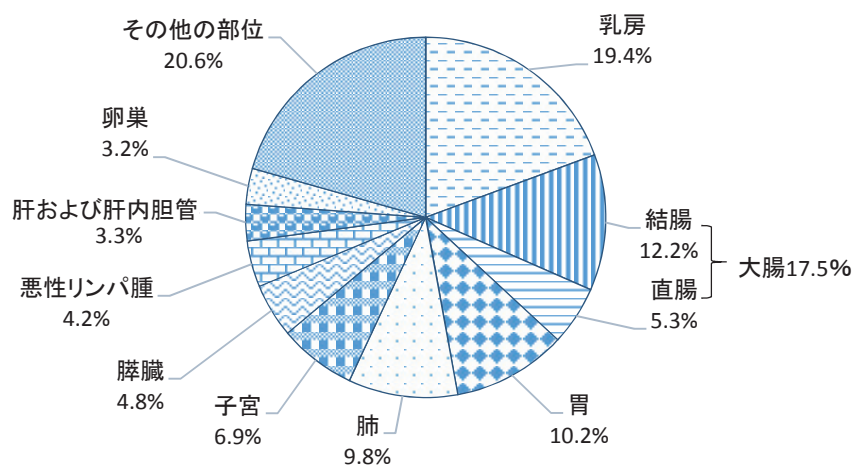


図2 年齢別内訳(%) (表2-Aから作成)

男性 (件)	
14歳以下	30
15-39歳	118
40-64歳	1,621
65-74歳	3,209
75歳以上	4,174
合計	9,152

女性 (件)	
14歳以下	19
15-39歳	243
40-64歳	1,849
65-74歳	1,793
75歳以上	2,960
合計	6,864

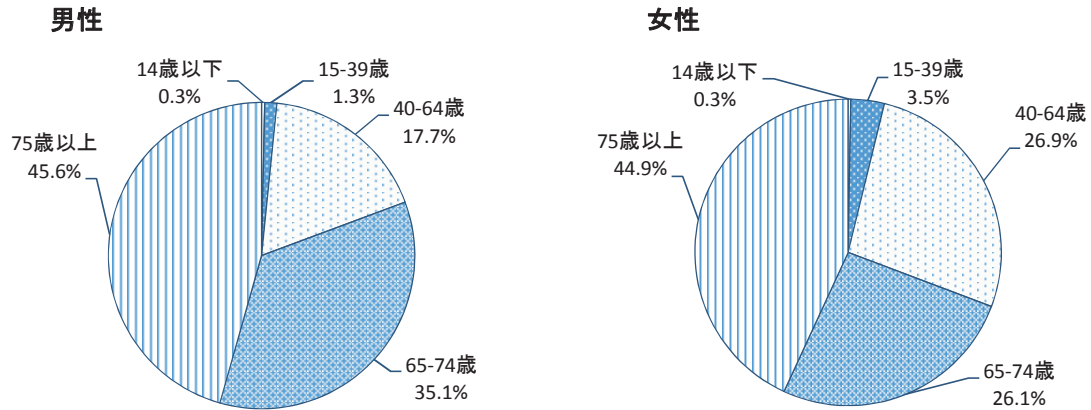

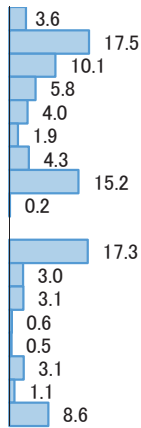


図3 年齢別部位内訳(%) (表2-Aから作成)



男性 65-74歳

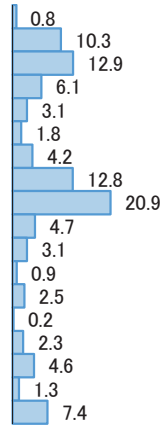
3,209 件



食道
胃
結腸
直腸
肝および肝内胆管
胆のう・胆管
膵臓
肺
乳房
前立腺
膀胱
腎・尿路(膀胱除く)
脳・中枢神経系
甲状腺
悪性リンパ腫
白血病
その他の部位

女性 65-74歳

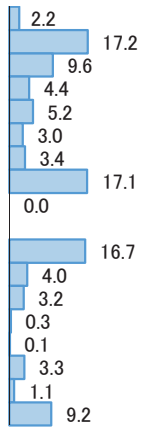
1,793 件



食道
胃
結腸
直腸
肝および肝内胆管
胆のう・胆管
膵臓
肺
乳房
子宮
卵巣
膀胱
腎・尿路(膀胱除く)
脳・中枢神経系
甲状腺
悪性リンパ腫
白血病
その他の部位

男性 75歳以上

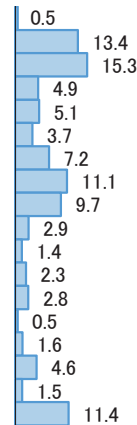
4,174 件



食道
胃
結腸
直腸
肝および肝内胆管
胆のう・胆管
膵臓
肺
乳房
前立腺
膀胱
腎・尿路(膀胱除く)
脳・中枢神経系
甲状腺
悪性リンパ腫
白血病
その他の部位

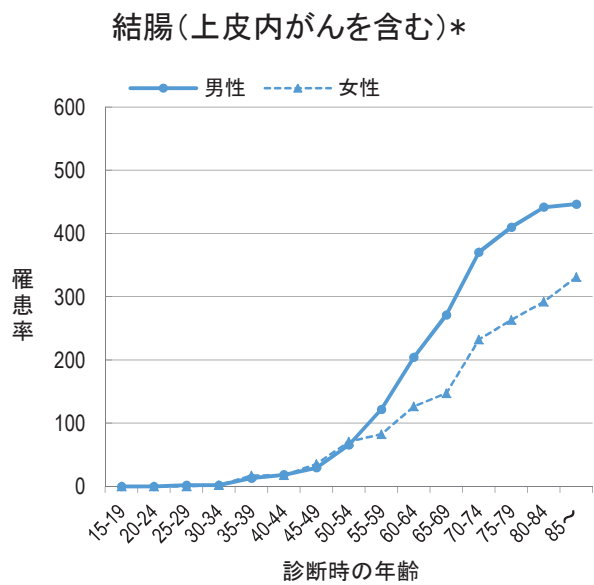
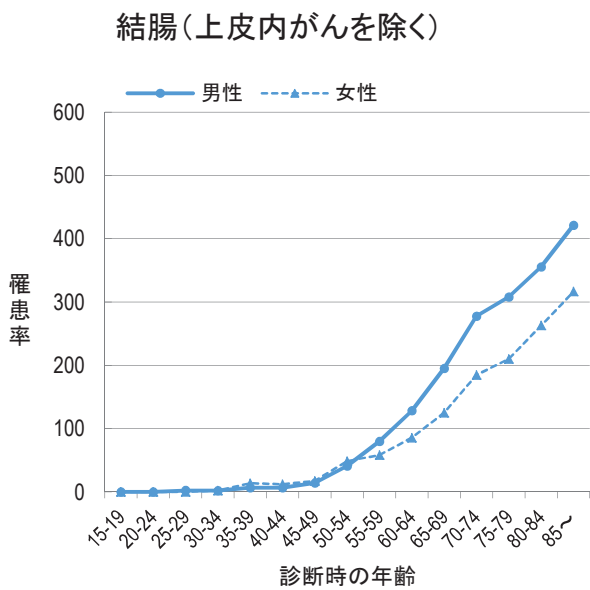
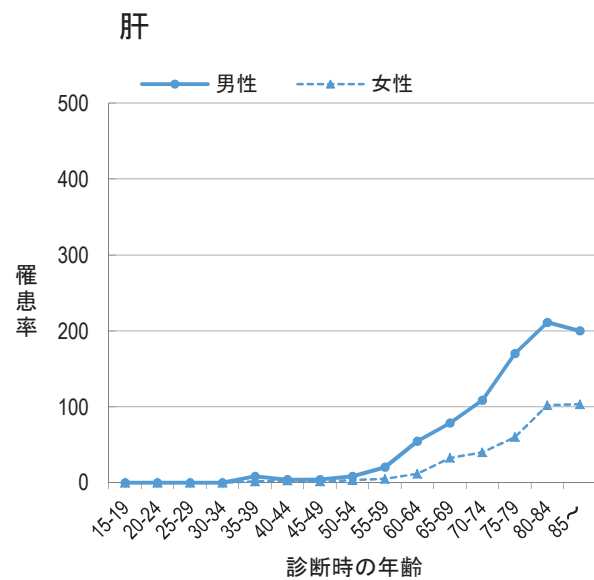
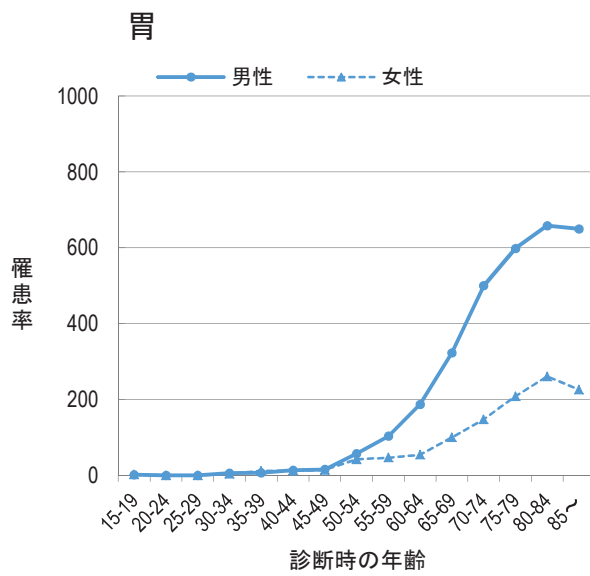
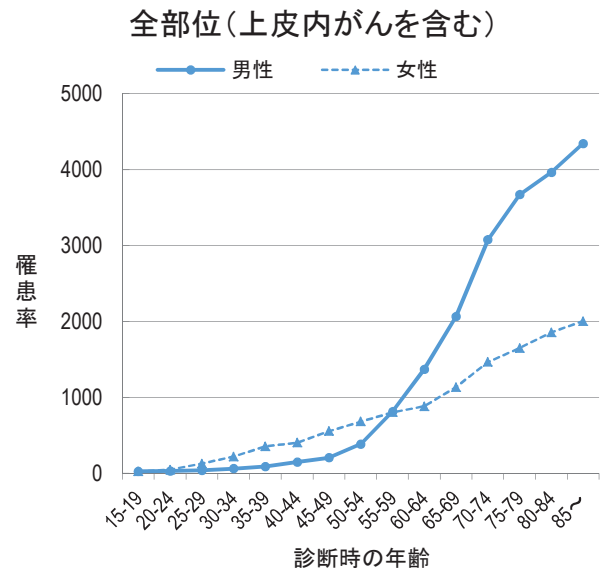
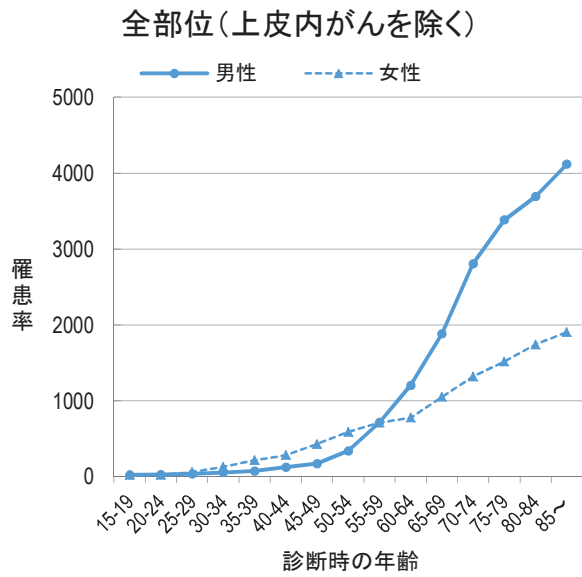
女性 75歳以上

2,960 件

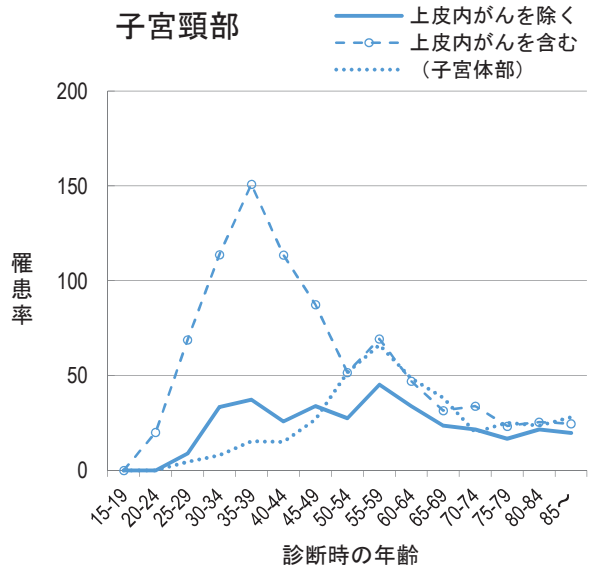
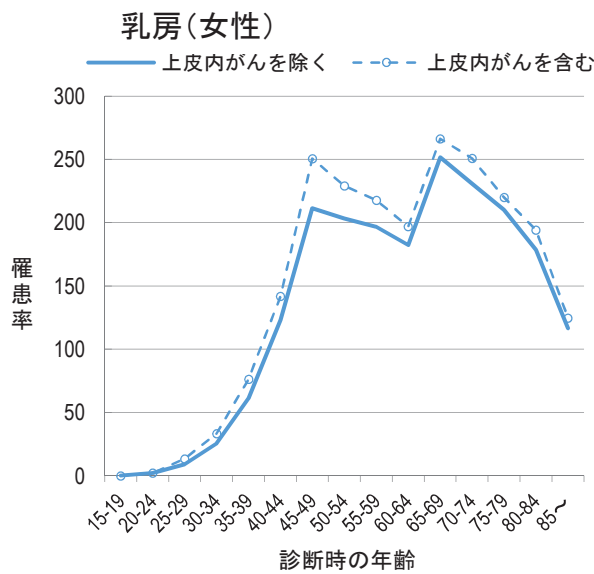
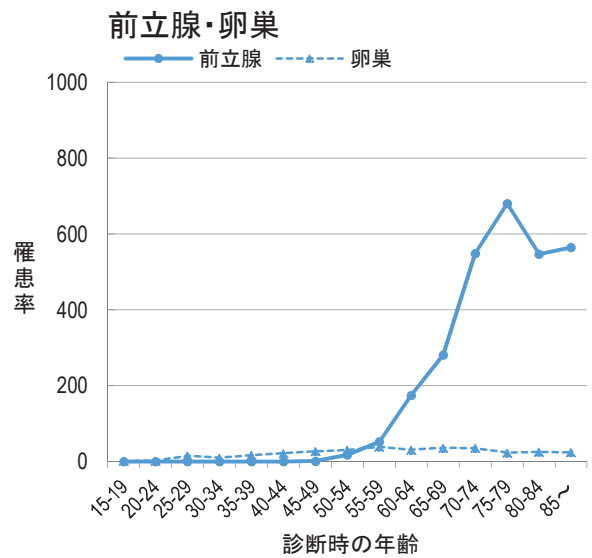
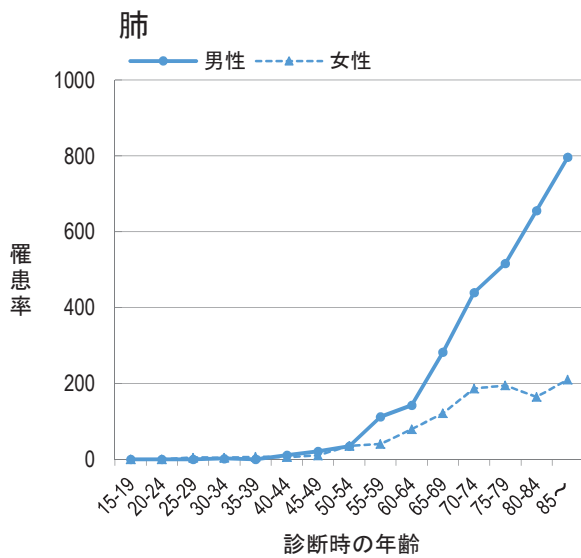
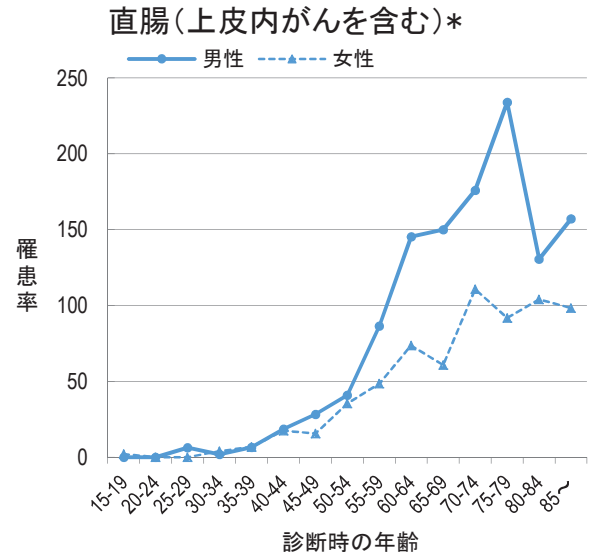
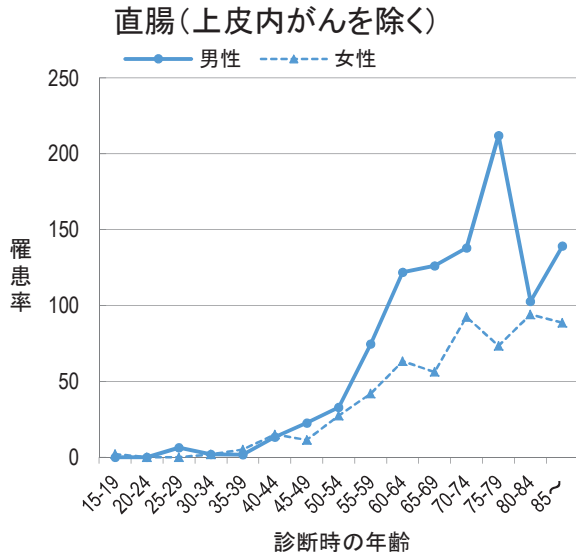


食道
胃
結腸
直腸
肝および肝内胆管
胆のう・胆管
膵臓
肺
乳房
子宮
卵巣
膀胱
腎・尿路(膀胱除く)
脳・中枢神経系
甲状腺
悪性リンパ腫
白血病
その他の部位

図4 部位別年齢階級別罹患率:人口10万対 (2016年表3-2-A、Bから作成)

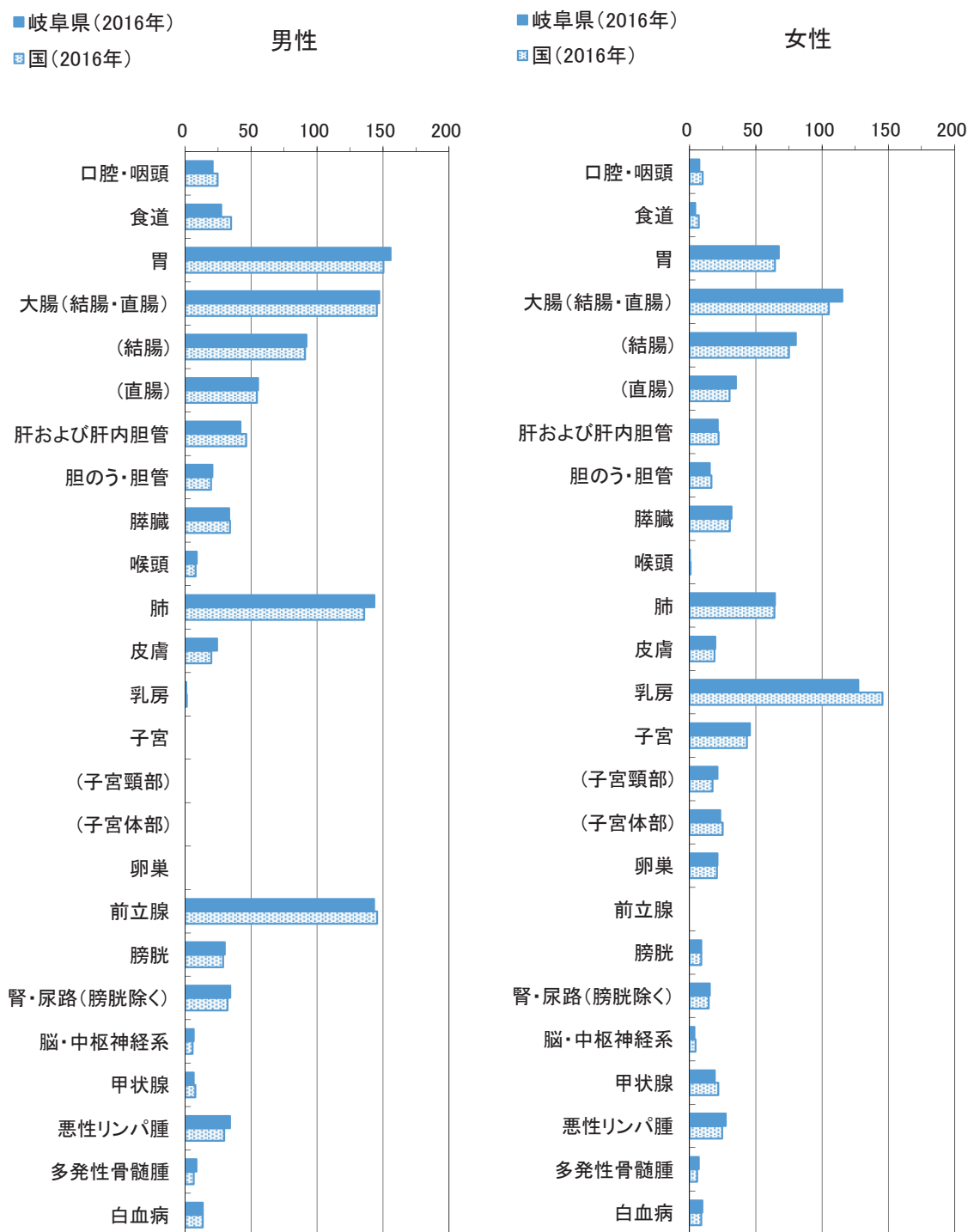


*粘膜がんを含む



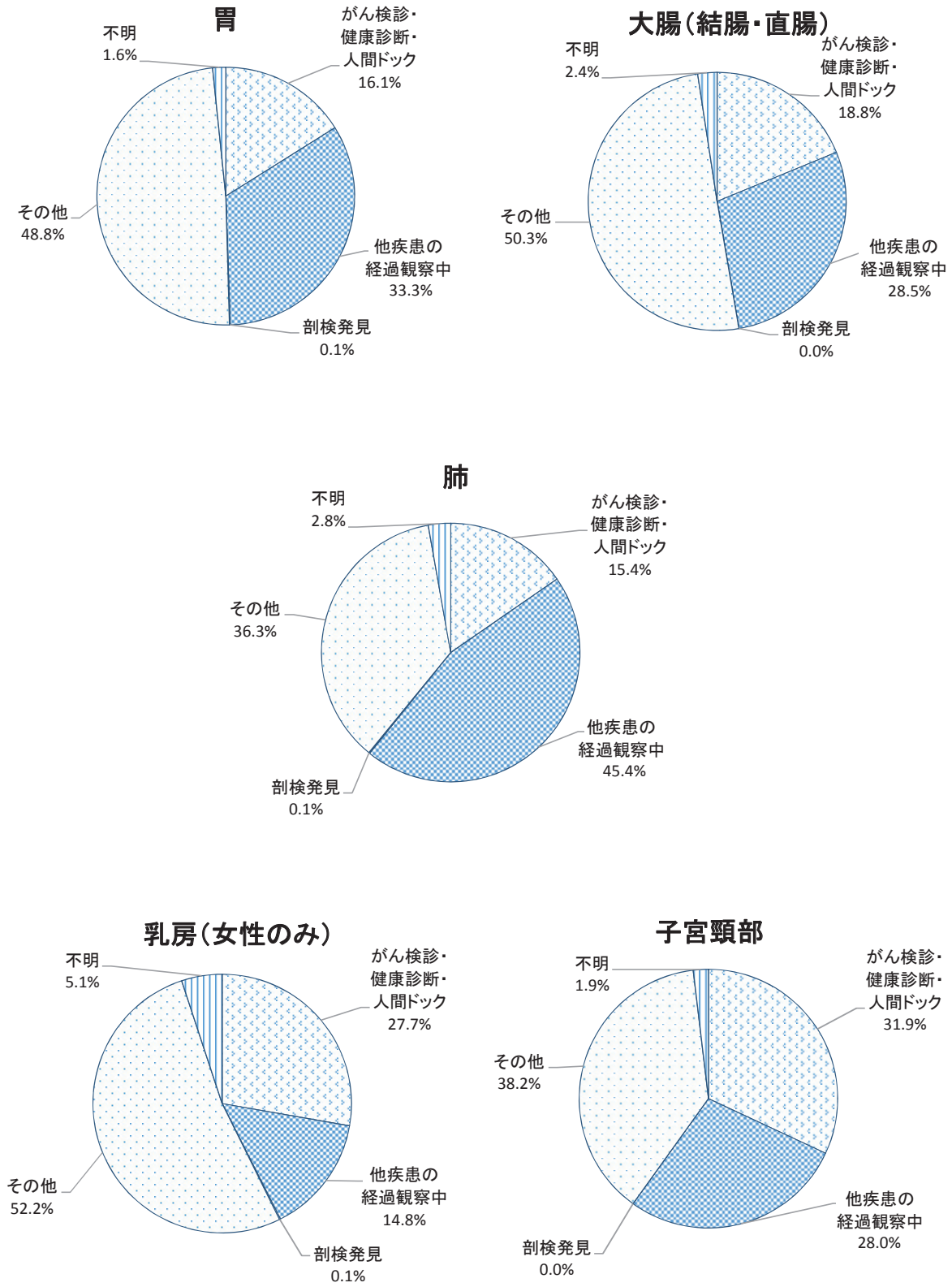
*粘膜がんを含む

図5 部位別がん罹患率:人口10万対(表1-Aから作成)



* 国の値は、厚生労働省健康局がん・疾病対策課発行「平成28年全国がん登録罹患数・率報告」より引用

図6 部位別発見経緯(%)：対象は国内DCOを除く届出患者（表4-A、Bから作成）

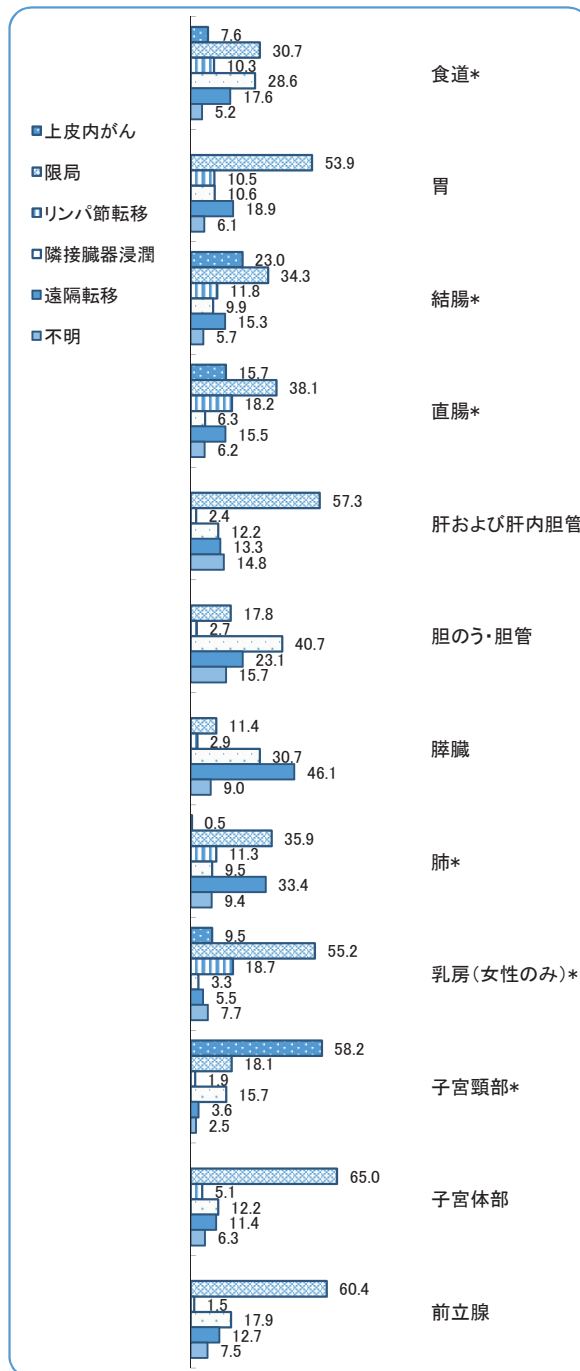


* DCO: 死亡票のみで登録された患者

* その他: がん検診・健康診断・人間ドック、他疾患の経過観察中、剖検を除くもの(自覚症状による受診を含む)

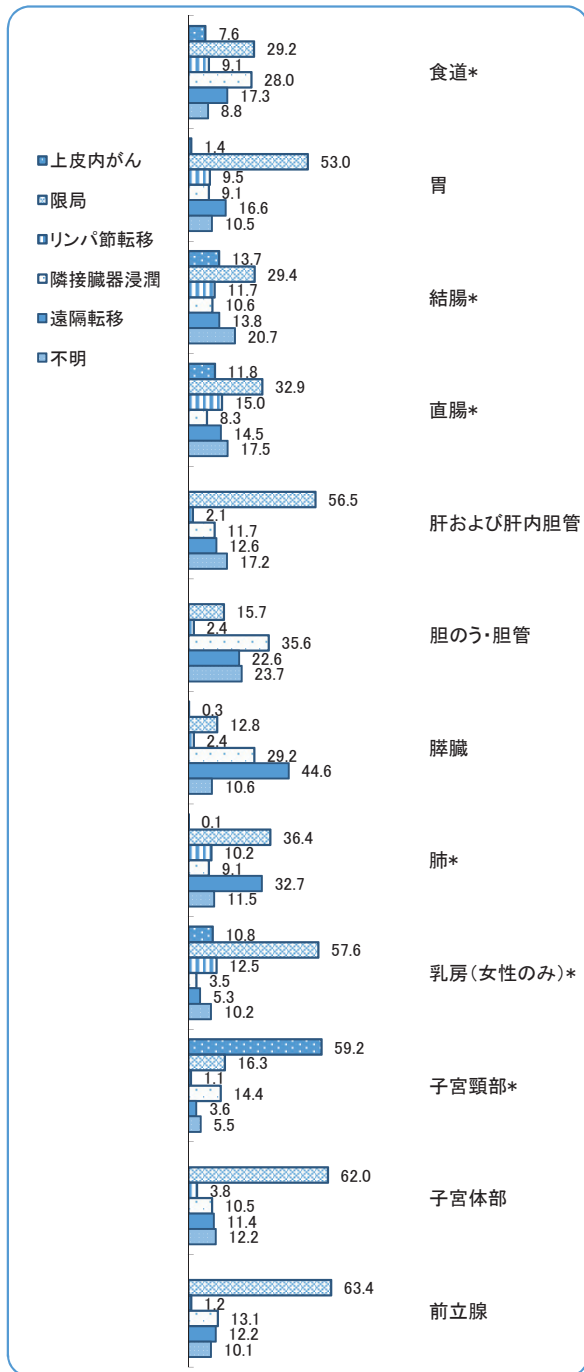
図7 部位別発見時の病期(%) :対象は国内DCOを除く届出患者(表5-A、Bから作成)

進展度・総合(%) : 部位別

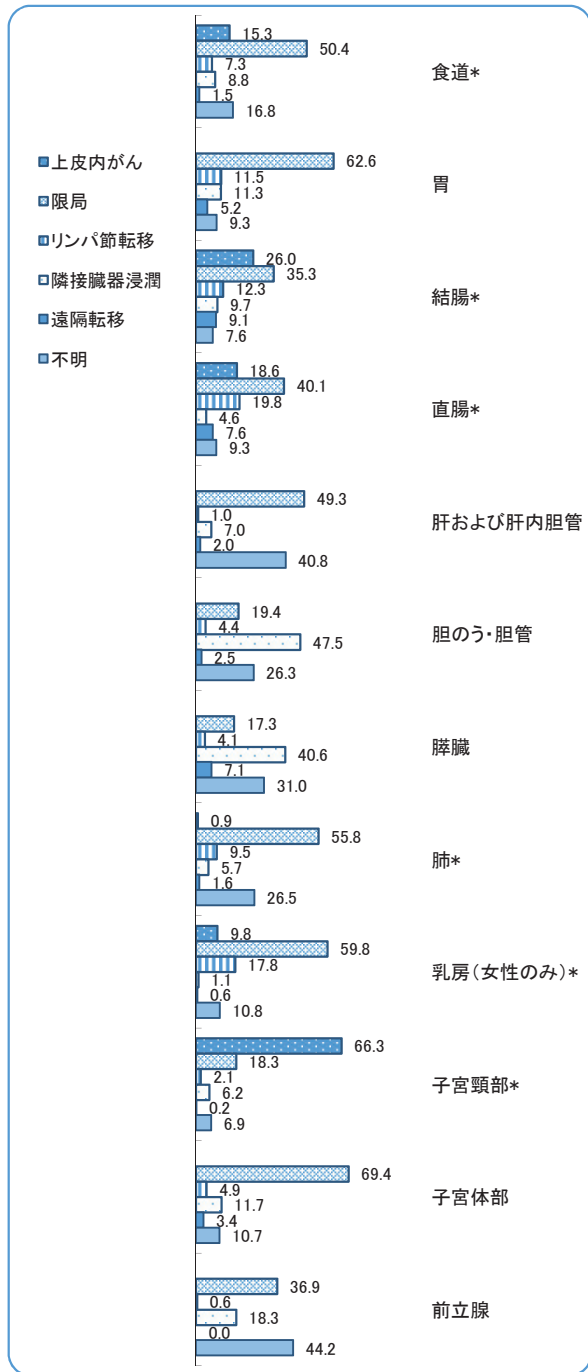


*上皮内がんを含む
(結腸、直腸は粘膜がんを含む)

進展度・治療前(%) : 部位別

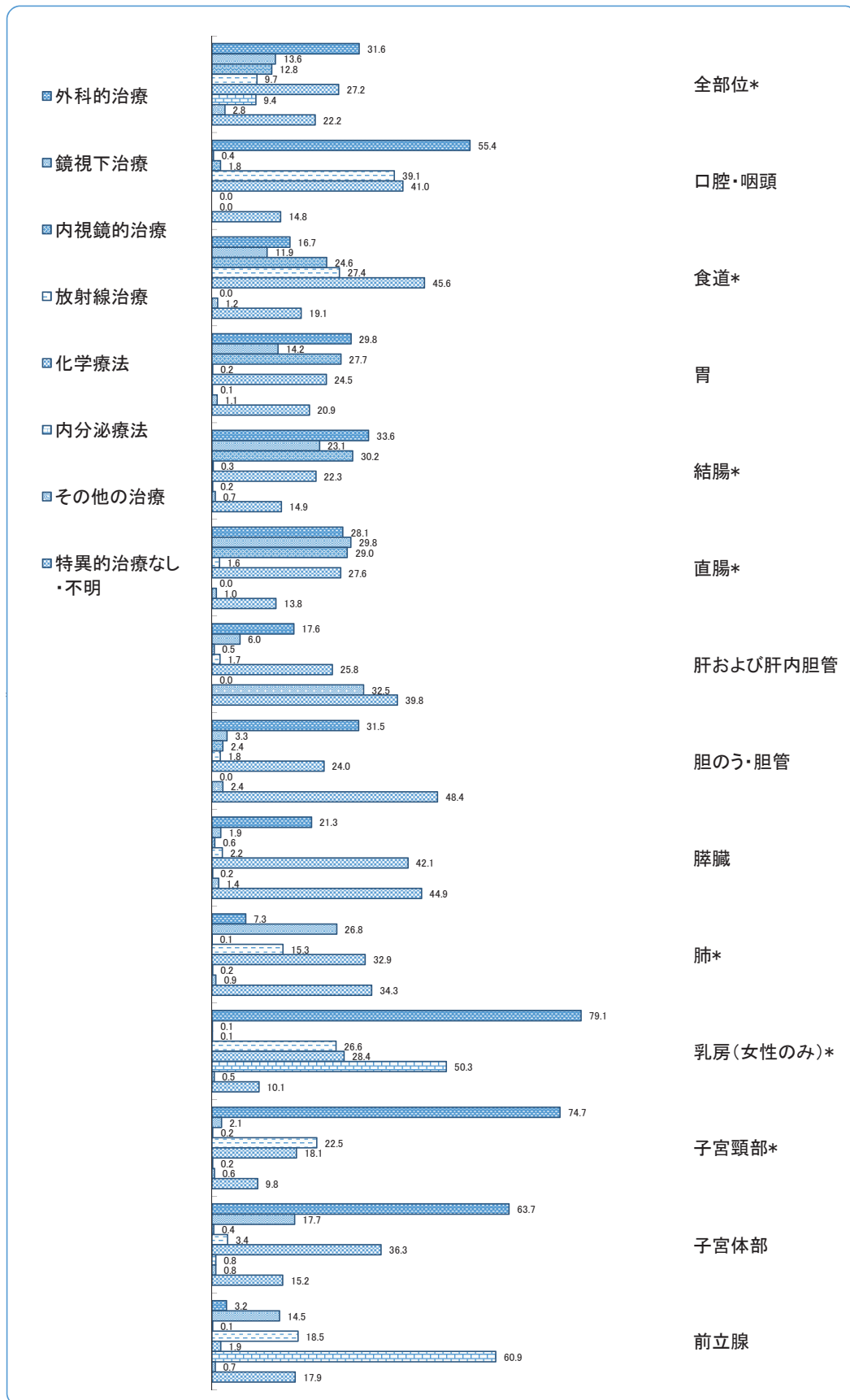


進展度・術後(%) : 部位別



*上皮内がんを含む
(結腸、直腸は粘膜がんを含む)

図8 初回治療の方法(%)：対象はDCOを除く届出患者(表6-A、Bから作成)



*上皮内がんを含む
(結腸、直腸は粘膜がんを含む)

表D 医療圏別部位別性別罹患数(表62-A,Bより作成)

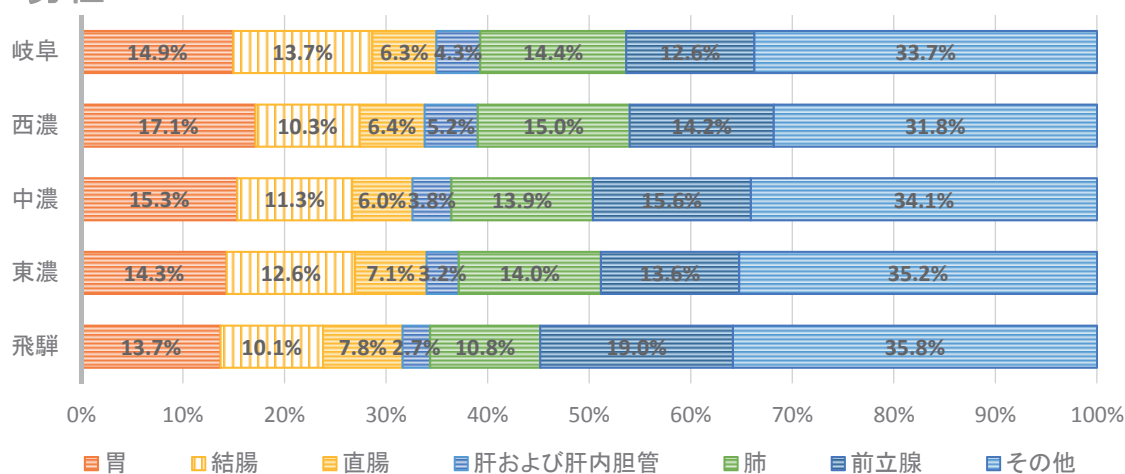
性別	部位別	医療圏				
		岐阜	西濃	中濃	東濃	飛騨
男性	全部	4001	1891	1831	1615	664
	胃	598	324	281	231	91
	大腸(結腸・直腸)*	800	315	316	318	119
	結腸*	548	194	207	204	67
	直腸*	252	121	109	114	52
	肝および肝内胆管	173	99	70	51	18
	肺	575	283	255	226	72
	前立腺	505	268	285	220	126
	その他	1350	602	624	569	238
女性	全部	3126	1412	1364	1246	605
	胃	289	142	123	97	52
	大腸(結腸・直腸)*	610	229	237	266	106
	結腸*	439	155	173	188	66
	直腸*	171	74	64	78	40
	肝および肝内胆管	93	49	27	34	21
	肺	306	111	108	99	54
	乳房	592	261	293	219	105
	子宮	331	141	135	121	59
	その他	905	479	441	410	208

上皮内がんを含む

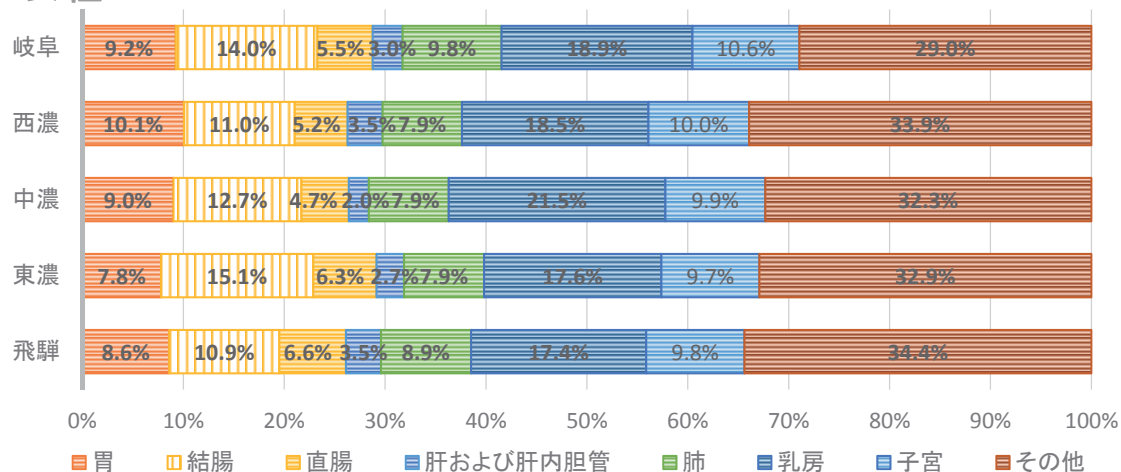
*粘膜がんを含む

図D 医療圏別部位別性別罹患割合(%) (表62-A,Bより作成)

男性



女性

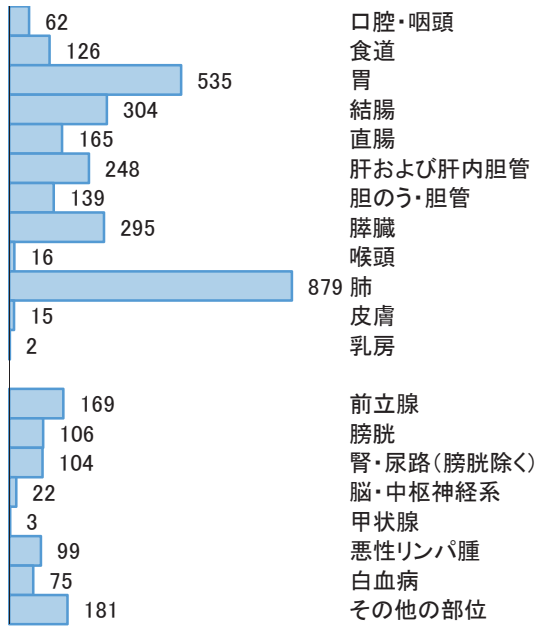


【 死 亡 】

図9 死亡部位別内訳 (表9から作成)

男性 全年齢

3,545 件



女性 全年齢

2,504 件

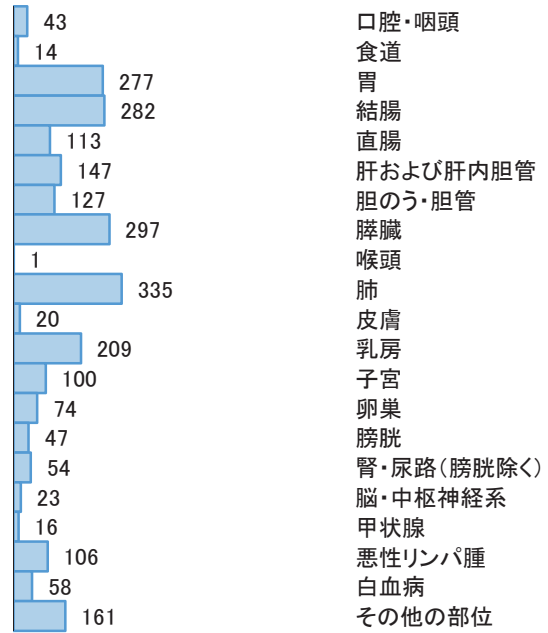


図9-2 部位割合(%)

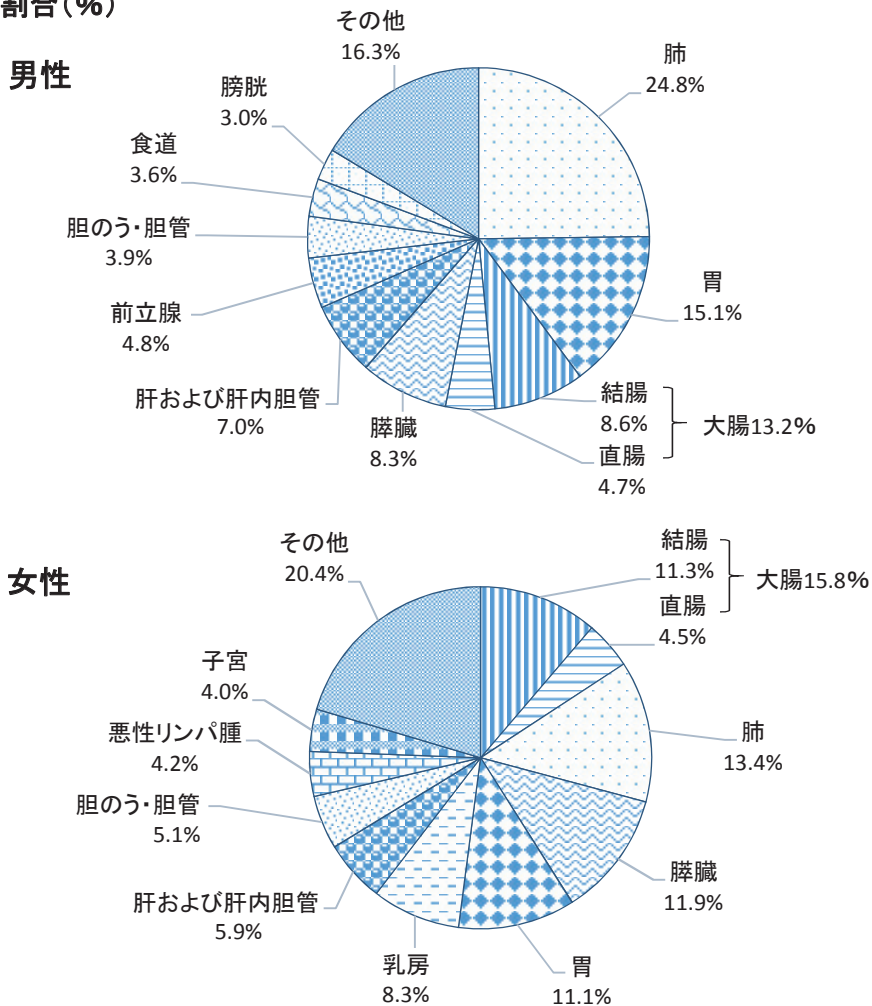


図10 年齢別内訳(%) (表10から作成)

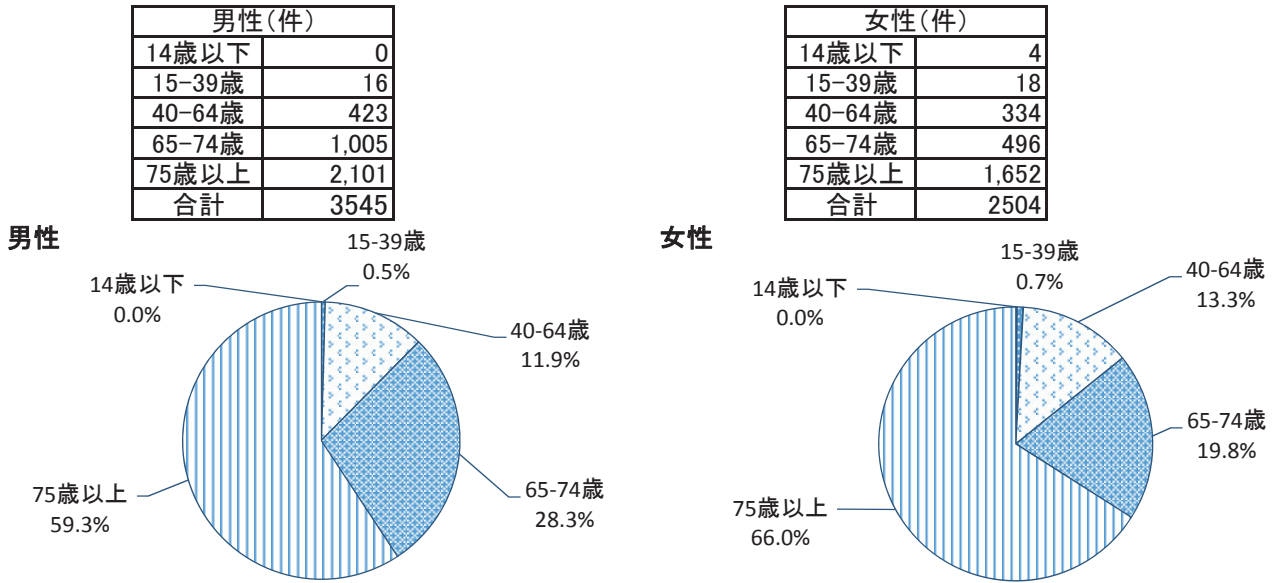
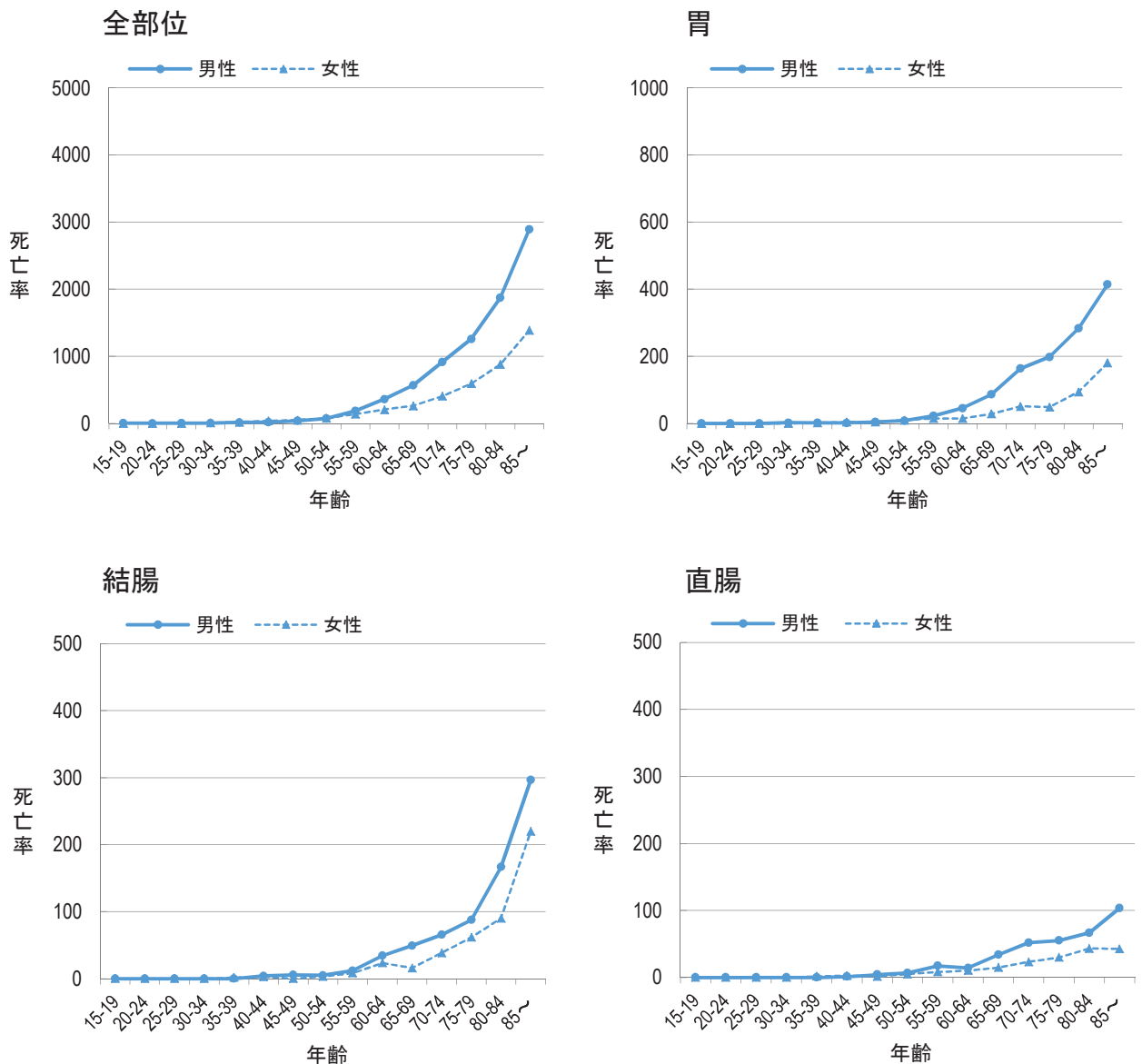


図11 部位別年齢階級別死亡率:人口10万対(表11-2から作成)



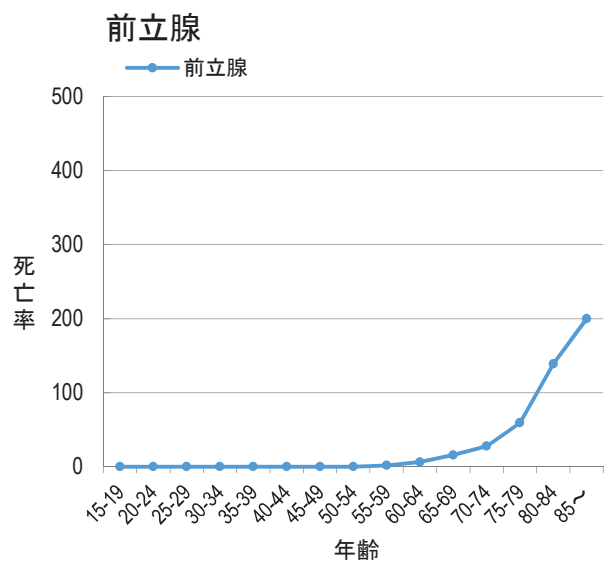
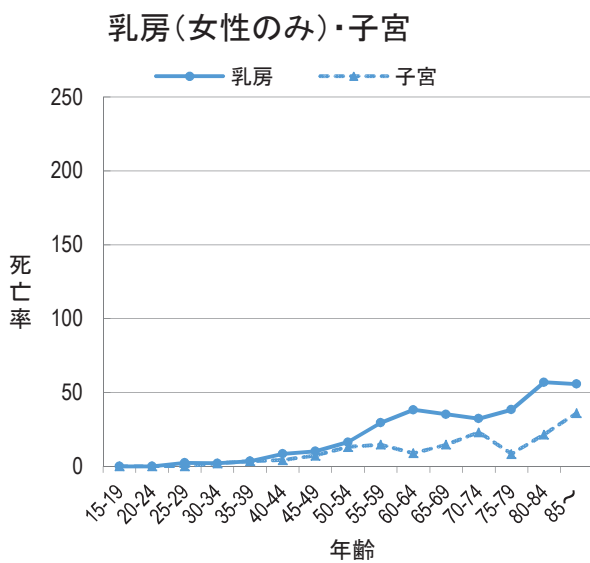
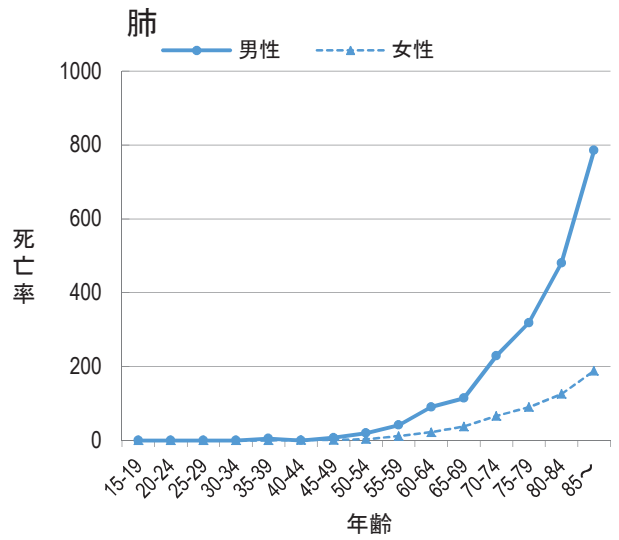
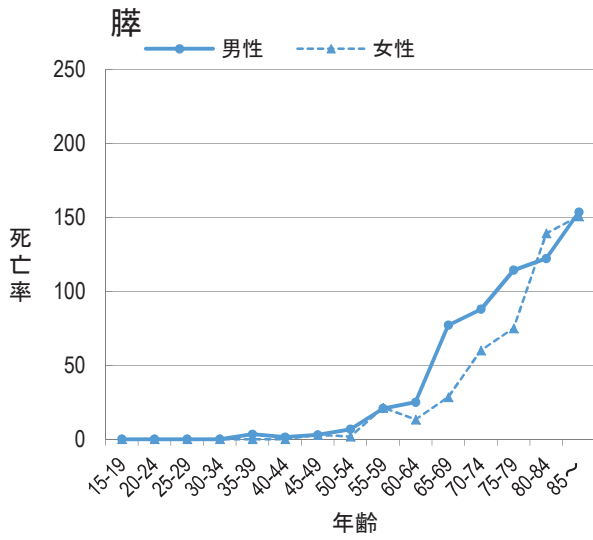
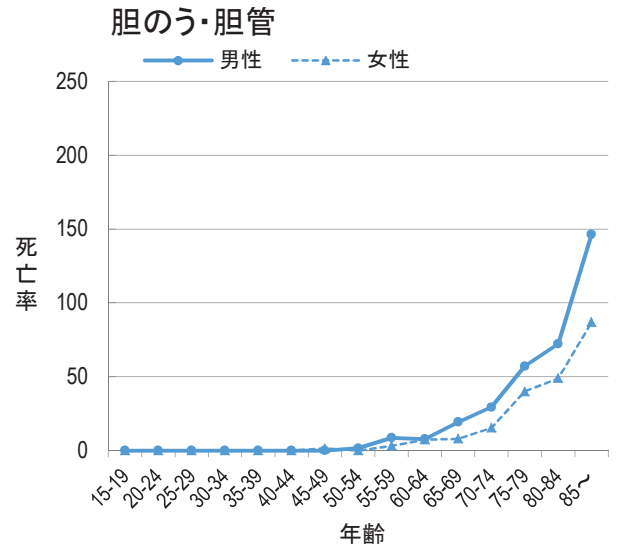
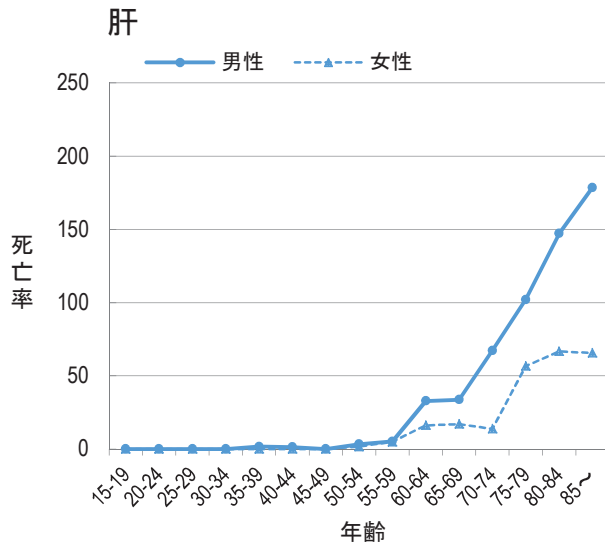
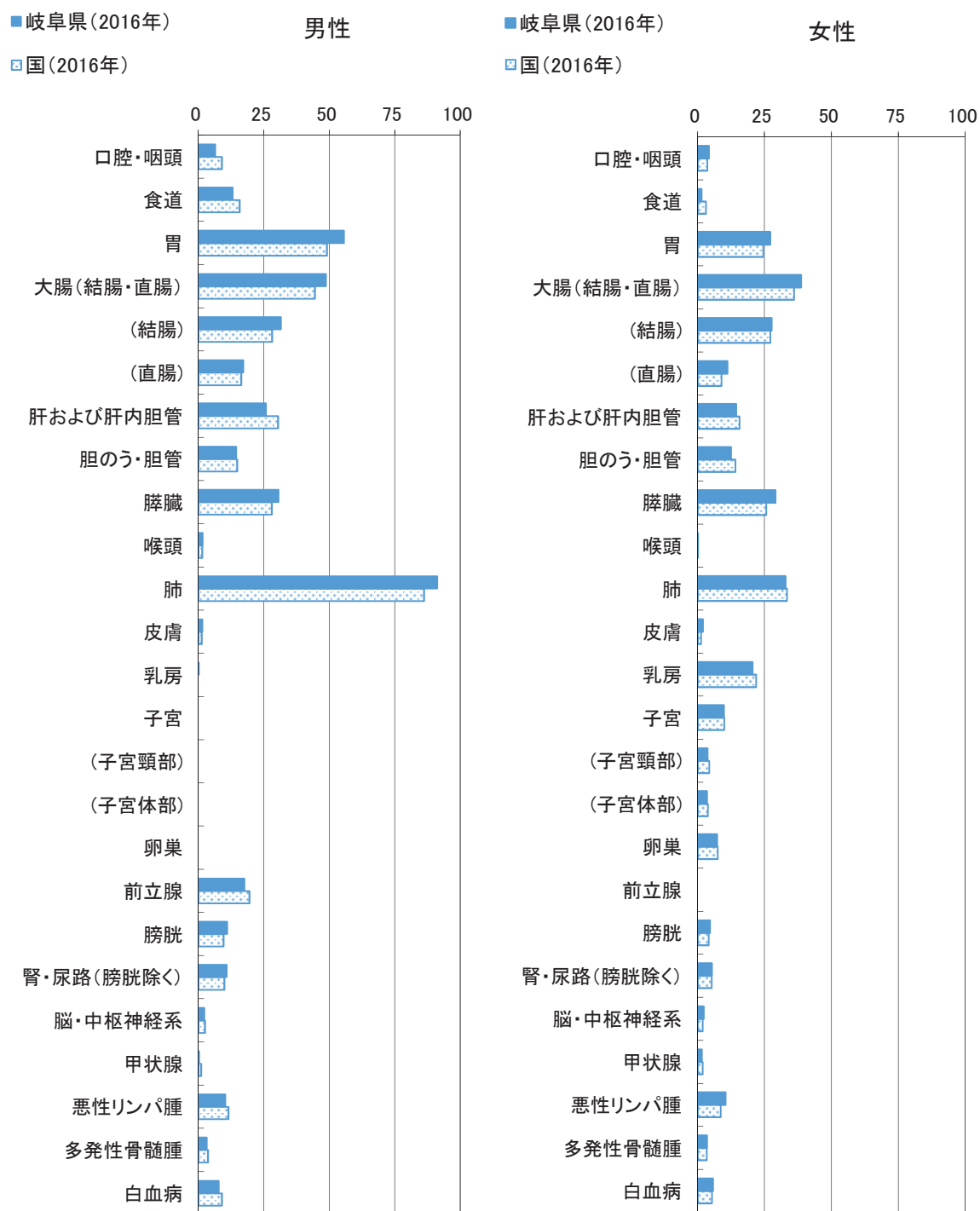


図12 部位別がん死亡率:人口10万対(表9から作成)



* 国の値は、国立がん研究センターがん情報サービス「がん登録・統計」より引用

標準集計表

表1. 罹患数、部位割合(%)、粗罹患率(人口10万対)、年齢調整罹患率(人口10万対)、累積罹患率(%): 部位別、性別

A. 上皮内がんを除く 岐阜県 2016年

部位	罹患数		部位割合				粗罹患率				年齢調整罹患率				世界人口				
	I CD-10		男	女	男	女	男	女	男	女	男	女	男	女	男	女	男	女	
	男	女	総数*1	総数*1	総数*1	総数*1	総数*1	総数*1	総数*1	総数*1	総数*1	総数*1	総数*1	総数*1	総数*1	総数*1	総数*1	総数*1	
全部位	9,153	6,864	16,019	100.0	100.0	100.0	100.0	934.9	658.1	792.2	450.3	343.8	388.6	319.8	257.6	283.4	37.7	28.3	32.7
口腔・咽頭	205	79	284	2.2	1.2	1.8	20.9	7.6	14.0	11.5	3.7	7.4	8.6	2.7	5.5	1.0	0.3	0.6	
食道	269	45	314	2.9	0.7	2.0	27.5	4.3	15.5	14.0	2.2	7.8	10.1	1.6	5.6	1.3	0.2	0.7	
胃	1,525	703	2,228	16.7	10.2	13.9	155.8	67.4	110.2	71.9	28.0	48.1	49.6	19.6	33.5	6.1	2.2	4.1	
大腸(結腸・直腸)	1,442	1,204	2,646	15.8	17.5	16.5	147.3	115.4	130.9	74.0	50.5	61.4	52.9	36.2	44.0	6.5	4.3	5.3	
結腸	900	838	1,738	9.8	12.2	10.8	91.9	80.3	86.0	43.7	32.9	37.8	30.7	23.3	26.7	3.8	2.7	3.2	
直腸	542	366	908	5.9	5.3	5.7	55.4	35.1	44.9	30.3	17.5	23.6	22.2	12.9	17.4	2.7	1.6	2.1	
肝および肝内胆管	411	224	635	4.5	3.3	4.0	42.0	21.5	31.4	19.0	7.1	12.6	13.2	4.9	8.8	1.5	0.5	1.0	
胆のう・胆管	204	161	365	2.2	2.3	2.3	20.8	15.4	18.1	8.4	5.3	6.6	5.7	3.5	4.5	0.6	0.4	0.5	
膵臓	327	332	659	3.6	4.8	4.1	33.4	31.8	32.6	15.2	11.3	13.2	10.5	7.6	9.0	1.3	0.8	1.1	
喉頭	87	5	92	1.0	0.1	0.6	8.9	0.5	4.5	4.5	0.1	2.2	3.2	0.1	1.6	0.4	0.0	0.2	
肺	1,405	674	2,081	15.4	9.8	13.0	143.5	64.6	102.9	63.7	27.3	43.7	43.4	19.4	30.3	5.2	2.4	3.8	
皮膚	237	203	440	2.6	3.0	2.7	24.2	19.5	21.8	10.6	7.3	8.7	7.3	5.2	6.1	0.8	0.5	0.7	
乳房	10	1,329	1,339	0.1	19.4	8.4	1.0	127.4	66.2	0.7	87.5	45.2	0.6	67.2	34.6	0.1	7.5	3.9	
子宮	-	477	477	-	6.9	3.0	-	45.7	-	-	36.2	-	-	28.3	-	-	-	3.0	
子宮頸部	-	222	222	-	3.2	1.4	-	21.3	-	-	18.5	-	-	14.6	-	-	-	1.5	
子宮体部	-	242	242	-	3.5	1.5	-	23.2	-	-	17.3	-	-	13.5	-	-	-	1.5	
卵巣	-	221	221	-	3.2	1.4	-	21.2	-	-	16.1	-	-	12.9	-	-	-	1.3	
前立腺	1,404	-	1,404	15.3	-	8.8	143.4	-	-	62.4	-	-	41.8	-	-	5.4	-	-	
膀胱	295	94	389	3.2	1.4	2.4	30.1	9.0	19.2	12.7	3.0	7.4	8.6	2.0	5.0	1.0	0.2	0.6	
腎・尿管(膀胱除く)	336	160	496	3.7	2.3	3.1	34.3	15.3	24.5	18.5	6.6	12.2	13.3	4.7	8.8	1.5	0.6	1.0	
脳・中枢神経系	65	40	105	0.7	0.6	0.7	6.6	3.8	5.2	5.1	3.0	4.0	4.7	2.8	3.7	0.4	0.2	0.3	
甲状腺	65	199	264	0.7	2.9	1.6	6.6	19.1	13.1	5.3	14.8	10.1	4.3	12.2	8.3	0.5	1.2	0.8	
悪性リンパ腫	333	285	618	3.6	4.2	3.9	34.0	27.3	30.6	18.4	12.9	15.5	13.9	9.5	11.6	1.5	1.1	1.3	
多発性骨髄腫	84	73	157	0.9	1.1	1.0	8.6	7.0	7.8	4.1	2.6	3.3	2.9	1.8	2.3	0.3	0.2	0.3	
白血病	132	101	233	1.4	1.5	1.5	13.5	9.7	11.5	9.0	5.7	7.3	8.1	5.1	6.6	0.7	0.4	0.6	

*1 総数は男女および性別不詳の合計

表1. 罹患率、部位割合(%)、粗罹患率(人口10万対)、年齢調整罹患率(人口10万対)、累積罹患率(%) : 部位別、性別

B. 上皮内がんを含む 岐阜県 2016年

部位	罹患率												部位割合						粗罹患率						年齢調整罹患率						世界人口						累積罹患率(0-74歳)	
	罹患数		部位割合		粗罹患率		年齢調整罹患率		世界人口		累積罹患率		年齢調整罹患率		世界人口		累積罹患率		年齢調整罹患率		世界人口		累積罹患率		年齢調整罹患率		世界人口		男	女								
	男	女	男	女	男	女	男	女	男	女	男	女	男	女	男	女	男	女	男	女	男	女	男	女	男	女	男	女	男	女								
ICD-10	10,002	7,753	17,757	100.0	100.0	100.0	100.0	1,021.7	743.3	878.2	496.2	413.1	445.3	353.0	312.7	326.9	41.8	33.6	37.4	37.4	37.4	37.4	37.4	37.4	37.4	37.4	37.4	37.4	37.4	37.4	37.4							
000-C96 D00-D09	291	48	339	2.9	0.6	1.9	29.7	29.7	4.6	16.8	15.2	2.3	8.3	10.8	1.7	6.0	1.4	0.2	0.8	0.8	0.8	0.8	0.8	0.8	0.8	0.8	0.8	0.8	0.8	0.8	0.8							
C15 D001	1,868	1,448	3,316	18.7	18.7	18.7	190.8	138.8	164.0	99.1	64.3	80.6	71.3	46.4	58.2	8.8	5.5	7.1	7.1	7.1	7.1	7.1	7.1	7.1	7.1	7.1	7.1	7.1	7.1	7.1	7.1	7.1						
大腸(結腸・直腸)*2	1,220	1,021	2,241	12.2	13.2	12.6	124.6	97.9	110.8	62.4	43.3	52.2	44.4	31.0	37.3	5.5	3.7	4.5	4.5	4.5	4.5	4.5	4.5	4.5	4.5	4.5	4.5	4.5	4.5	4.5	4.5	4.5						
結腸*2	648	427	1,075	6.5	5.5	6.1	66.2	40.9	53.2	36.6	20.9	28.4	26.9	15.4	20.9	3.3	1.9	2.6	2.6	2.6	2.6	2.6	2.6	2.6	2.6	2.6	2.6	2.6	2.6	2.6	2.6	2.6						
直腸*2	1,411	678	2,091	14.1	8.7	11.8	144.1	65.0	103.4	64.0	27.6	43.9	43.6	19.7	30.4	5.2	2.5	3.8	3.8	3.8	3.8	3.8	3.8	3.8	3.8	3.8	3.8	3.8	3.8	3.8	3.8	3.8						
C33-C34 D021-D022	278	272	550	2.8	3.5	3.1	28.4	26.1	27.2	12.4	9.4	10.7	8.5	6.7	7.4	0.9	0.7	0.8	0.8	0.8	0.8	0.8	0.8	0.8	0.8	0.8	0.8	0.8	0.8	0.8	0.8	0.8						
肺	11	1,470	1,481	0.1	19.0	8.3	1.1	140.9	73.2	0.8	99.0	51.0	0.7	76.2	39.1	0.1	8.4	4.3	4.3	4.3	4.3	4.3	4.3	4.3	4.3	4.3	4.3	4.3	4.3	4.3	4.3	4.3						
C43-C44 D030-D049	-	787	787	-	10.2	4.4	-	75.5	-	-	72.1	-	-	58.1	-	-	-	-	-	-	-	-	-	-	-	-	-	-	-	-	-	-						
皮膚	-	532	532	-	6.9	3.0	-	51.0	-	-	54.4	-	-	44.4	-	-	-	-	-	-	-	-	-	-	-	-	-	-	-	-	-	-						
C53 D06	559	147	706	5.6	1.9	4.0	57.1	14.1	34.9	25.9	5.2	14.7	18.0	3.5	10.2	2.1	0.4	1.2	1.2	1.2	1.2	1.2	1.2	1.2	1.2	1.2	1.2	1.2	1.2	1.2	1.2	1.2						
C67 D090	-	787	787	-	10.2	4.4	-	75.5	-	-	72.1	-	-	58.1	-	-	-	-	-	-	-	-	-	-	-	-	-	-	-	-	-	-						
C53 D06	-	532	532	-	6.9	3.0	-	51.0	-	-	54.4	-	-	44.4	-	-	-	-	-	-	-	-	-	-	-	-	-	-	-	-	-	-						
子宮頸部	559	147	706	5.6	1.9	4.0	57.1	14.1	34.9	25.9	5.2	14.7	18.0	3.5	10.2	2.1	0.4	1.2	1.2	1.2	1.2	1.2	1.2	1.2	1.2	1.2	1.2	1.2	1.2	1.2	1.2	1.2						
膀胱	-	787	787	-	10.2	4.4	-	75.5	-	-	72.1	-	-	58.1	-	-	-	-	-	-	-	-	-	-	-	-	-	-	-	-	-	-						

*1 総数は男女および性別不詳の合計

*2 粘膜がんを含む

表2. 年齢階級別罹患数：部位別、性別

A. 上皮内がんを除く

岐阜県 2016年

性別	部位	I00-10	総数 *1	0-4歳	5-9歳	10-14歳	15-19歳	20-24歳	25-29歳	30-34歳	35-39歳	40-44歳	45-49歳	50-54歳	55-59歳	60-64歳	65-69歳	70-74歳	75-79歳	80-84歳	85-89歳	90-94歳	95-99歳	100歳以上	不詳
男		C00-C36	9,153	11	11	8	13	13	17	30	45	96	123	208	423	771	1,582	1,627	1,692	1,329	840	267	39	7	1
	全部位	C00-C14	205	0	0	0	1	1	1	3	2	2	8	8	11	21	52	26	34	19	9	5	2	0	0
	口腔・咽頭	C00-C14	205	0	0	0	1	1	1	3	2	2	8	8	11	21	52	26	34	19	9	5	2	0	0
	食道	C15	269	0	0	0	0	1	1	0	0	2	4	6	18	29	61	56	47	31	9	4	0	0	0
	胃	C16	1,525	1	0	0	1	0	0	3	4	10	11	35	61	120	271	290	299	237	137	40	5	0	0
	大腸(結腸・直腸)	C18-C20	1,442	0	0	0	0	0	4	2	5	15	26	45	91	160	270	241	260	165	113	35	7	2	1
	結腸	C18	900	0	0	0	0	0	1	1	4	5	10	25	47	82	164	161	154	128	84	25	7	2	0
	直腸	C19-C20	542	0	0	0	0	0	3	1	1	10	16	20	44	78	106	80	106	37	29	10	0	0	1
	肝および肝内胆管	C22	411	1	1	0	0	0	0	0	5	3	3	5	12	35	66	63	85	76	44	12	0	0	0
	胆のう・胆管	C23-C24	204	0	0	0	0	0	0	0	0	1	1	3	6	8	31	30	45	27	34	15	3	0	0
	膵臓	C25	327	0	0	0	0	0	0	0	1	2	3	5	11	24	74	63	61	44	31	6	1	1	0
	喉頭	C32	87	0	0	0	0	0	0	0	0	2	1	3	5	9	20	19	11	11	5	1	0	0	0
	肺	C33-C34	1,405	0	0	0	0	0	0	1	0	8	15	21	66	91	234	254	257	236	165	45	10	2	0
	皮膚	C43-C44	237	0	0	0	0	0	0	2	0	3	2	7	11	14	25	39	28	47	43	16	0	0	0
	乳房	C50	10	0	0	0	0	1	0	0	0	1	0	1	1	0	3	3	0	0	0	0	0	0	0
	前立腺	C61	1,404	0	0	0	0	0	0	0	0	0	1	11	31	112	236	318	340	197	114	37	6	1	0
	膀胱	C67	295	0	0	0	0	0	0	0	1	3	1	7	4	17	48	49	52	57	35	17	3	1	0
	腎・尿管(膀胱除く)	C64-C66 C68	336	0	0	0	0	0	0	1	5	8	13	11	28	38	51	49	49	48	25	10	0	0	0
	脳・中枢神経系	C70-C72	65	1	1	5	1	2	0	3	1	4	5	2	5	3	11	7	1	8	4	1	0	0	0
	甲状腺	C73	65	1	0	0	0	2	0	2	2	6	5	5	9	10	9	8	3	3	0	0	0	0	0
	悪性リンパ腫	C81-C85 C96	333	3	0	2	1	0	1	5	2	8	7	15	21	28	60	41	43	60	30	4	2	0	0
	多発性骨髄腫	C88-C90	84	0	0	0	0	0	0	0	0	1	1	1	7	9	17	11	12	14	9	2	0	0	0
	白血病	C91-C95	132	2	8	0	2	3	1	2	4	4	5	5	3	11	16	20	20	13	7	6	0	0	0

表2. 年齢階級別罹患数：部位別、性別

A. 上皮内がんを除く

岐阜県

2016年

性別	部位	I00-10	100-10	総数 *1	0-4歳	5-9歳	10-14歳	15-19歳	20-24歳	25-29歳	30-34歳	35-39歳	40-44歳	45-49歳	50-54歳	55-59歳	60-64歳	65-69歳	70-74歳	75-79歳	80-84歳	85-89歳	90-94歳	95-99歳	100歳以上	不詳	
女	全部位	C00-C96	6,864	79	0	0	0	0	0	0	0	1	2	0	2	6	41	528	935	858	910	888	653	377	114	18	0
	口腔・咽頭	C00-C14		79	0	0	0	0	0	0	0	1	2	0	2	6	41	528	935	858	910	888	653	377	114	18	0
	食道	C15		45	0	0	0	0	0	0	0	0	0	1	3	5	5	5	10	5	6	4	4	2	0	0	0
	胃	C16		703	1	0	0	1	0	0	2	7	9	10	26	29	37	37	89	96	125	133	82	42	12	2	0
	大腸(結腸・直腸)	C18-C20		1,204	0	0	0	1	0	0	2	11	20	20	47	62	101	161	180	170	182	142	81	21	3	0	
	結腸	C18		838	0	0	0	0	0	0	1	8	9	12	30	36	58	111	120	126	134	106	67	19	1	0	
	直腸	C19-C20		366	0	0	0	1	0	0	1	3	11	8	17	26	43	50	60	44	48	36	14	2	2	0	
	肝および肝内胆管	C22		224	1	0	0	0	0	0	0	1	2	1	2	3	8	29	26	36	52	36	23	4	0	0	
	胆のう・胆管	C23-C24		161	0	0	0	0	0	0	0	1	0	1	2	7	8	16	17	33	26	23	23	3	1	0	
	膵臓	C25		332	0	0	0	0	0	0	0	1	3	1	5	21	11	39	37	53	72	49	33	6	1	0	
	喉頭	C32		5	0	0	0	0	0	0	0	0	0	0	0	0	0	0	2	0	0	0	0	0	1	0	
	肺	C33-C34		674	0	0	0	0	0	2	2	4	4	7	21	24	53	108	121	117	83	75	37	15	1	0	
	皮膚	C43-C44		203	0	0	0	0	0	1	1	3	3	3	8	6	8	18	22	24	31	29	22	22	2	0	
	乳房	C50		1,329	0	0	0	0	1	4	13	36	91	150	126	122	124	224	150	126	91	45	20	5	1	0	
	子宮	C53-C55		477	0	0	0	0	0	6	21	31	31	43	49	70	56	56	29	25	26	16	12	5	1	0	
	子宮頸部	C53		222	0	0	0	0	0	4	17	22	19	24	17	28	23	21	14	10	11	4	6	1	1	0	
	子宮体部	C54		242	0	0	0	0	0	2	4	9	11	19	32	41	33	34	13	15	12	11	4	2	0	0	
	卵巣	C56		221	0	0	1	1	1	7	5	10	16	19	19	24	21	21	23	14	13	12	2	1	0	0	
	膀胱	C67		94	0	0	0	0	0	0	0	1	0	2	1	1	4	6	10	25	17	15	10	2	0	0	
	腎・尿路(膀胱除く)	C64-C66 C68		160	0	0	0	0	1	0	1	0	2	4	5	10	8	16	29	24	29	17	11	3	0	0	
	脳・中枢神経系	C70-C72		40	2	0	0	1	1	1	2	2	1	2	4	2	2	3	1	8	4	3	1	0	0	0	
	甲状腺	C73		199	1	0	0	3	4	4	10	7	15	16	19	13	20	22	19	19	13	8	2	4	0	0	
	悪性リンパ腫	C81-C85 C96		285	0	1	0	1	0	1	3	3	3	6	11	18	21	51	31	45	43	29	15	3	0	0	
	多発性骨髄腫	C88-C90		73	0	0	0	0	0	0	0	1	0	0	0	3	5	10	14	11	14	11	4	0	0	0	
	白血病	C91-C95		101	1	2	3	3	1	0	0	0	3	8	4	4	4	10	14	14	14	15	12	3	0	0	

表2. 年齢階級別罹患数：部位別、性別

A. 上皮内がんを除く

岐阜県

2016年

性別	部位	I00-10	総数 *1	0-4歳	5-9歳	10-14歳	15-19歳	20-24歳	25-29歳	30-34歳	35-39歳	40-44歳	45-49歳	50-54歳	55-59歳	60-64歳	65-69歳	70-74歳	75-79歳	80-84歳	85-89歳	90-94歳	95-99歳	100歳以上	不詳
総数 *2	全部位	C00-C96	16,019	21	15	13	24	24	44	96	173	306	428	573	864	1,299	2,517	2,406	2,603	2,217	1,493	644	153	25	1
	口腔・咽頭	C00-C14	284	0	0	0	1	1	1	4	4	2	10	14	15	28	61	38	45	24	16	15	3	2	0
	食道	C15	314	0	0	0	0	1	1	0	0	2	5	9	23	34	71	61	53	35	13	6	0	0	0
	胃	C16	2,228	2	0	0	2	0	0	5	11	19	21	61	90	157	360	386	424	370	219	82	17	2	0
	大腸(結腸・直腸)	C18-C20	2,646	0	0	0	1	0	4	4	16	35	46	92	153	261	431	421	430	347	255	116	28	5	1
	結腸	C18	1,738	0	0	0	0	0	1	2	12	14	22	55	83	140	275	281	280	262	190	92	26	3	0
	直腸	C19-C20	908	0	0	0	1	0	3	2	4	21	24	37	70	121	156	140	150	85	65	24	2	2	1
	肝および肝内胆管	C22	635	2	1	0	0	0	0	0	6	5	4	7	15	43	95	89	121	128	80	35	4	0	0
	胆のう・胆管	C23-C24	365	0	0	0	0	0	0	0	1	1	2	5	13	16	47	47	78	53	57	38	6	1	0
	膵臓	C25	659	0	0	0	0	0	0	0	2	5	4	10	32	35	113	100	114	116	80	39	7	2	0
	喉頭	C32	92	0	0	0	0	0	0	0	0	2	1	3	5	9	22	19	11	13	5	1	0	1	0
	肺	C33-C34	2,081	0	0	0	0	0	2	3	4	12	22	42	90	144	342	376	375	319	240	82	25	3	0
	皮膚	C43-C44	440	0	0	0	0	0	1	3	3	6	5	15	17	22	43	61	52	78	72	38	22	2	0
	乳房	C50	1,339	0	0	0	0	2	4	13	36	92	150	127	123	124	227	153	126	91	45	20	5	1	0
	子宮	C53-C55	477	0	0	0	0	0	6	21	31	31	43	49	70	56	56	29	25	26	16	12	5	1	0
	子宮頸部	C53	222	0	0	0	0	0	4	17	22	19	24	17	28	23	21	14	10	11	4	6	1	1	0
	子宮体部	C54	242	0	0	0	0	0	2	4	9	11	19	32	41	33	34	13	15	12	11	4	2	0	0
	卵巣	C56	221	0	0	1	1	1	7	5	10	16	19	19	24	21	32	23	14	13	12	2	1	0	0
	前立腺	C61	1,404	0	0	0	0	0	0	0	0	0	1	11	31	112	236	318	340	197	114	37	6	1	0
	膀胱	C67	389	0	0	0	0	0	0	0	2	3	3	8	5	21	54	59	77	74	50	27	5	1	0
	腎・尿路(膀胱除く)	C64-C66 C68	496	0	0	0	0	1	0	2	5	10	17	16	38	46	67	78	73	77	42	21	3	0	0
	脳・中枢神経系	C70-C72	105	3	1	5	2	3	1	5	3	5	7	6	7	5	14	8	9	12	7	2	0	0	0
	甲状腺	C73	264	2	0	0	3	6	4	12	9	21	21	24	22	30	31	27	22	16	8	2	4	0	0
	悪性リンパ腫	C81-C85 C96	618	3	1	2	2	0	2	8	5	11	13	26	39	49	111	72	88	103	59	19	5	0	0
	多発性骨髄腫	C88-C90	157	0	0	0	0	0	0	0	1	1	1	1	10	14	27	25	23	28	20	6	0	0	0
	白血病	C91-C95	233	3	10	3	5	4	1	2	4	7	13	9	7	15	26	34	34	28	19	9	0	0	0

*1 総数は年齢不詳を含む

*2 総数は男女および性別不詳の合計

表2. 年齢階級別罹患数：部位別、性別

B. 上皮内がんを含む

岐阜県

2016年

性別	部位	I00-10	0-4歳	5-9歳	10-14歳	15-19歳	20-24歳	25-29歳	30-34歳	35-39歳	40-44歳	45-49歳	50-54歳	55-59歳	60-64歳	65-69歳	70-74歳	75-79歳	80-84歳	85-89歳	90-94歳	95-99歳	100歳以上	不詳
男	全部位	10,002	12	11	8	13	13	18	32	53	111	145	233	480	877	1,733	1,784	1,835	1,427	892	276	41	7	1
	食道	291	0	0	0	0	0	1	0	0	0	2	6	20	31	63	62	55	33	9	4	0	0	0
	大腸(結腸・直腸)*2	1,868	0	0	0	0	4	4	2	12	28	41	65	123	224	354	317	322	206	124	36	7	2	1
	結腸*2	1,220	0	0	0	0	1	1	1	8	14	21	40	72	131	228	215	205	159	91	25	7	2	0
	直腸*2	648	0	0	0	0	3	1	1	4	14	20	25	51	93	126	102	117	47	33	11	0	0	1
	肺	1,411	0	0	0	0	0	0	1	0	8	15	21	66	91	237	255	258	236	166	45	10	2	0
	皮膚	278	0	0	0	0	0	0	2	0	3	3	8	13	15	29	45	35	55	50	18	2	0	0
	乳房	11	0	0	0	0	1	0	0	0	1	0	1	1	0	4	3	0	0	0	0	0	0	0
	膀胱	559	1	0	0	0	1	1	1	2	4	5	9	22	49	85	94	102	94	64	22	3	1	0
女	全部位	7,753	10	4	5	11	20	56	112	208	298	393	422	498	599	1,008	952	989	946	695	390	117	20	0
	食道	48	0	0	0	0	0	0	0	0	0	0	3	5	5	11	6	6	4	5	2	0	0	0
	大腸(結腸・直腸)*2	1,448	0	0	0	1	0	0	3	14	26	36	66	81	136	185	223	213	202	154	83	21	4	0
	結腸*2	1,021	0	0	0	0	0	0	1	10	13	25	44	51	86	131	151	158	149	112	69	19	2	0
	直腸*2	427	0	0	0	1	0	0	2	4	13	11	22	30	50	54	72	55	53	42	14	2	2	0
	肺	678	0	0	0	0	0	2	2	4	4	7	22	25	54	108	121	117	84	75	37	15	1	0
	皮膚	272	0	0	0	0	0	1	1	3	4	4	10	6	11	24	31	31	47	41	30	25	3	0
	乳房	1,470	0	0	0	0	1	6	17	45	105	178	142	135	134	237	163	132	99	49	21	5	1	0
	子宮	787	0	0	0	0	9	33	62	98	96	81	64	85	65	63	37	29	28	19	12	5	1	0
	子宮頸部	532	0	0	0	0	9	31	58	89	84	62	32	43	32	28	22	14	13	7	6	1	1	0
	膀胱	147	0	0	0	0	0	0	0	1	1	2	2	4	8	15	21	34	23	22	12	2	0	0
総数*3	全部位	17,757	22	15	13	24	33	74	144	261	409	538	655	978	1,476	2,741	2,737	2,825	2,373	1,587	666	158	27	1
	食道	339	0	0	0	0	1	1	0	0	2	5	9	25	36	74	68	61	37	14	6	0	0	0
	大腸(結腸・直腸)*2	3,316	0	0	0	1	4	4	5	26	54	77	131	204	360	539	540	535	408	278	119	28	6	1
	結腸*2	2,241	0	0	0	0	0	1	2	18	27	46	84	123	217	359	366	363	308	203	94	26	4	0
	直腸*2	1,075	0	0	0	1	0	3	3	8	27	31	47	81	143	180	174	172	100	75	25	2	2	1
	肺	2,091	0	0	0	0	0	2	3	4	12	22	43	91	145	345	377	376	320	241	82	25	3	0
	皮膚	550	0	0	0	0	0	1	3	3	7	7	18	19	26	53	76	66	102	91	48	27	3	0
	乳房	1,481	0	0	0	0	2	6	17	45	106	178	143	136	134	241	166	132	99	49	21	5	1	0
	子宮	787	0	0	0	0	9	33	62	98	96	81	64	85	65	63	37	29	28	19	12	5	1	0
	子宮頸部	532	0	0	0	0	9	31	58	89	84	62	32	43	32	28	22	14	13	7	6	1	1	0
	膀胱	706	1	0	0	0	0	1	1	3	5	7	11	26	57	100	115	136	117	86	34	5	1	0

*1 総数は年齢不詳を含む

*2 粘膜炎を含む

*3 総数は男女および性別不詳の合計

表3-1. 年齢階級別罹患率（人口10万対，100歳以上をまるめ）： 部位別、性別

A. 上皮内がんを除く

岐阜県

2016年

性別	部位	10D-10	総数*1	0-4歳	5-9歳	10-14歳	15-19歳	20-24歳	25-29歳	30-34歳	35-39歳	40-44歳	45-49歳	50-54歳	55-59歳	60-64歳	65-69歳	70-74歳	75-79歳	80-84歳	85-89歳	90-94歳	95-99歳	100歳以上	不詳
男	全部位	C00-C96	934.9	27.5	23.9	16.3	24.5	28.9	36.2	56.6	73.8	126.3	173.2	341.0	716.9	1,204.7	1,883.3	2,805.2	3,384.0	3,691.7	3,000.0
	口腔・咽頭	C00-C14	20.9	0.0	0.0	0.0	1.9	2.2	2.1	5.7	3.3	2.6	11.3	13.1	18.6	32.8	61.9	44.8	68.0	52.8	32.1
	食道	C15	27.5	0.0	0.0	0.0	0.0	2.2	2.1	0.0	0.0	2.6	5.6	9.8	30.5	45.3	72.6	96.6	94.0	86.1	32.1
	胃	C16	155.8	2.5	0.0	0.0	1.9	0.0	0.0	5.7	6.6	13.2	15.5	57.4	103.4	187.5	322.6	500.0	598.0	658.3	489.3
	大腸（結腸・直腸）	C18-C20	147.3	0.0	0.0	0.0	0.0	0.0	8.5	3.8	8.2	19.7	36.6	73.8	154.2	250.0	321.4	415.5	520.0	458.3	403.6
	結腸	C18	91.9	0.0	0.0	0.0	0.0	0.0	2.1	1.9	6.6	6.6	14.1	41.0	79.7	128.1	195.2	277.6	308.0	355.6	300.0
	直腸	C19-C20	55.4	0.0	0.0	0.0	0.0	0.0	6.4	1.9	1.6	13.2	22.5	32.8	74.6	121.9	126.2	137.9	212.0	102.8	103.6
	肝および肝内胆管	C22	42.0	2.5	2.2	0.0	0.0	0.0	0.0	0.0	8.2	3.9	4.2	8.2	20.3	54.7	78.6	108.6	170.0	211.1	157.1
	胆のう・胆管	C23-C24	20.8	0.0	0.0	0.0	0.0	0.0	0.0	0.0	0.0	1.3	1.4	4.9	10.2	12.5	36.9	51.7	90.0	75.0	121.4
	膵臓	C25	33.4	0.0	0.0	0.0	0.0	0.0	0.0	0.0	1.6	2.6	4.2	8.2	18.6	37.5	88.1	108.6	122.0	122.2	110.7
	喉頭	C32	8.9	0.0	0.0	0.0	0.0	0.0	0.0	0.0	0.0	2.6	1.4	4.9	8.5	14.1	23.8	32.8	22.0	30.6	17.9
	肺	C33-C34	143.5	0.0	0.0	0.0	0.0	0.0	0.0	1.9	0.0	10.5	21.1	34.4	111.9	142.2	278.6	437.9	514.0	655.6	589.3
	皮膚	C43-C44	24.2	0.0	0.0	0.0	0.0	0.0	0.0	3.8	0.0	3.9	2.8	11.5	18.6	21.9	29.8	67.2	56.0	130.6	153.6
	乳房	C50	1.0	0.0	0.0	0.0	0.0	2.2	0.0	0.0	0.0	1.3	0.0	1.6	1.7	0.0	3.6	5.2	0.0	0.0	0.0
	前立腺	C61	143.4	0.0	0.0	0.0	0.0	0.0	0.0	0.0	0.0	0.0	1.4	18.0	52.5	175.0	281.0	548.3	680.0	547.2	407.1
	膀胱	C67	30.1	0.0	0.0	0.0	0.0	0.0	0.0	0.0	1.6	3.9	1.4	11.5	6.8	26.6	57.1	84.5	104.0	158.3	125.0
	腎・尿路（膀胱除く）	C64-C66 C68	34.3	0.0	0.0	0.0	0.0	0.0	0.0	1.9	8.2	10.5	18.3	18.0	47.5	59.4	60.7	84.5	98.0	133.3	89.3
	脳・中枢神経系	C70-C72	6.6	2.5	2.2	10.2	1.9	4.4	0.0	5.7	1.6	5.3	7.0	3.3	8.5	4.7	13.1	12.1	2.0	22.2	14.3
	甲状腺	C73	6.6	2.5	0.0	0.0	0.0	4.4	0.0	3.8	3.3	7.9	7.0	8.2	15.3	15.6	10.7	13.8	6.0	8.3	0.0
	悪性リンパ腫	C81-C85 C96	34.0	7.5	0.0	4.1	1.9	0.0	2.1	9.4	3.3	10.5	9.9	24.6	35.6	43.8	71.4	70.7	86.0	166.7	107.1
	多発性骨髄腫	C88-C90	8.6	0.0	0.0	0.0	0.0	0.0	0.0	0.0	0.0	1.3	1.4	1.6	11.9	14.1	20.2	19.0	24.0	38.9	32.1
	白血病	C91-C95	13.5	5.0	17.4	0.0	3.8	6.7	2.1	3.8	6.6	5.3	7.0	8.2	5.1	17.2	19.0	34.5	40.0	36.1	25.0

表3-1. 年齢階級別罹患率（人口10万対，100歳以上をまるめ）： 部位別、性別

A. 上皮内がんを除く

岐阜県

2016年

性別	部位	10D-10	総数*1	0-4歳	5-9歳	10-14歳	15-19歳	20-24歳	25-29歳	30-34歳	35-39歳	40-44歳	45-49歳	50-54歳	55-59歳	60-64歳	65-69歳	70-74歳	75-79歳	80-84歳	85-89歳	90-94歳	95-99歳	100歳以上	不詳
女	全部位	C00-C96	658.1	26.3	9.3	10.6	22.0	24.4	60.0	129.4	216.9	283.8	428.6	588.7	711.3	776.5	1,050.6	1,320.0	1,516.7	1,741.2	1,070.5
	口腔・咽頭	C00-C14	7.6	0.0	0.0	0.0	0.0	0.0	0.0	0.0	2.0	3.4	0.0	2.8	9.7	6.5	10.3	10.1	18.5	18.3	9.8	11.5	.	.	.
	食道	C15	4.3	0.0	0.0	0.0	0.0	0.0	0.0	0.0	0.0	0.0	0.0	1.4	4.8	8.1	7.4	11.2	7.7	10.0	7.8	6.6	.	.	.
	胃	C16	67.4	2.6	0.0	0.0	2.0	0.0	0.0	0.0	3.9	11.9	12.2	14.1	41.9	46.8	54.4	100.0	147.7	208.3	260.8	134.4	.	.	.
	大腸（結腸・直腸）	C18-C20	115.4	0.0	0.0	0.0	2.0	0.0	0.0	0.0	3.9	18.6	27.0	28.2	75.8	100.0	148.5	180.9	276.9	283.3	356.9	232.8	.	.	.
	結腸	C18	80.3	0.0	0.0	0.0	0.0	0.0	0.0	0.0	2.0	13.6	12.2	16.9	48.4	58.1	85.3	124.7	184.6	210.0	262.7	173.8	.	.	.
	直腸	C19-C20	35.1	0.0	0.0	0.0	2.0	0.0	0.0	0.0	2.0	5.1	14.9	11.3	27.4	41.9	63.2	56.2	92.3	73.3	94.1	59.0	.	.	.
	肝および肝内胆管	C22	21.5	2.6	0.0	0.0	0.0	0.0	0.0	0.0	0.0	1.7	2.7	1.4	3.2	4.8	11.8	32.6	40.0	60.0	102.0	59.0	.	.	.
	胆のう・胆管	C23-C24	15.4	0.0	0.0	0.0	0.0	0.0	0.0	0.0	0.0	1.7	0.0	1.4	3.2	11.3	11.8	18.0	26.2	55.0	51.0	37.7	.	.	.
	膵臓	C25	31.8	0.0	0.0	0.0	0.0	0.0	0.0	0.0	0.0	1.7	4.1	1.4	8.1	33.9	16.2	43.8	56.9	88.3	141.2	80.3	.	.	.
	喉頭	C32	0.5	0.0	0.0	0.0	0.0	0.0	0.0	0.0	0.0	0.0	0.0	0.0	0.0	0.0	0.0	2.2	0.0	0.0	3.9	0.0	.	.	.
	肺	C33-C34	64.6	0.0	0.0	0.0	0.0	0.0	0.0	4.4	3.9	6.8	5.4	9.9	33.9	38.7	77.9	121.3	186.2	195.0	162.7	123.0	.	.	.
	皮膚	C43-C44	19.5	0.0	0.0	0.0	0.0	0.0	0.0	2.2	2.0	5.1	4.1	4.2	12.9	9.7	11.8	20.2	33.8	40.0	60.8	47.5	.	.	.
	乳房	C50	127.4	0.0	0.0	0.0	0.0	2.2	2.2	8.9	25.5	61.0	123.0	211.3	203.2	196.8	182.4	251.7	230.8	210.0	178.4	73.8	.	.	.
	子宮	C53-C55	45.7	0.0	0.0	0.0	0.0	0.0	0.0	13.3	41.2	52.5	41.9	60.6	79.0	112.9	82.4	62.9	44.6	41.7	51.0	26.2	.	.	.
	子宮頸部	C53	21.3	0.0	0.0	0.0	0.0	0.0	0.0	8.9	33.3	37.3	25.7	33.8	27.4	45.2	33.8	23.6	21.5	16.7	21.6	6.6	.	.	.
	子宮体部	C54	23.2	0.0	0.0	0.0	0.0	0.0	0.0	4.4	7.8	15.3	14.9	26.8	51.6	66.1	48.5	38.2	20.0	25.0	23.5	18.0	.	.	.
	卵巣	C56	21.2	0.0	0.0	2.1	2.0	2.2	2.2	15.6	9.8	16.9	21.6	26.8	30.6	38.7	30.9	36.0	35.4	23.3	25.5	19.7	.	.	.
	膀胱	C67	9.0	0.0	0.0	0.0	0.0	0.0	0.0	0.0	0.0	1.7	0.0	2.8	1.6	1.6	5.9	6.7	15.4	41.7	33.3	24.6	.	.	.
	腎・尿路（膀胱除く）	C64-C66 C68	15.3	0.0	0.0	0.0	0.0	2.2	2.2	0.0	2.0	0.0	2.7	5.6	8.1	16.1	11.8	18.0	44.6	40.0	56.9	27.9	.	.	.
	脳・中枢神経系	C70-C72	3.8	5.3	0.0	0.0	2.0	2.2	2.2	2.2	3.9	3.4	1.4	2.8	6.5	3.2	2.9	3.4	1.5	13.3	7.8	4.9	.	.	.
	甲状腺	C73	19.1	2.6	0.0	0.0	6.0	8.9	8.9	8.9	19.6	11.9	20.3	22.5	30.6	21.0	29.4	24.7	29.2	31.7	25.5	13.1	.	.	.
	悪性リンパ腫	C81-C85 C96	27.3	0.0	2.3	0.0	2.0	0.0	0.0	2.2	5.9	5.1	4.1	8.5	17.7	29.0	30.9	57.3	47.7	75.0	84.3	47.5	.	.	.
	多発性骨髄腫	C88-C90	7.0	0.0	0.0	0.0	0.0	0.0	0.0	0.0	0.0	1.7	0.0	0.0	0.0	4.8	7.4	11.2	21.5	18.3	27.5	18.0	.	.	.
	白血病	C91-C95	9.7	2.6	4.7	6.4	6.0	2.2	2.2	0.0	0.0	0.0	4.1	11.3	6.5	6.5	5.9	11.2	21.5	23.3	29.4	19.7	.	.	.

表3-1. 年齢階級別罹患率（人口10万対，100歳以上まるめ）： 部位別、性別

A. 上皮内がんを除く 岐阜県 2016年

性別	部位	ICD-10	総数*1	0-4歳	5-9歳	10-14歳	15-19歳	20-24歳	25-29歳	30-34歳	35-39歳	40-44歳	45-49歳	50-54歳	55-59歳	60-64歳	65-69歳	70-74歳	75-79歳	80-84歳	85-89歳	90-94歳	95-99歳	100歳以上	不詳
総数*2	全部位	C00-C96	792.2	26.9	16.9	13.5	23.3	26.7	47.8	92.3	144.2	204.0	301.4	465.9	714.0	984.1	1,454.9	2,021.1	2,366.4	2,548.3	1,677.5				
	口腔・咽頭	C00-C14	14.0	0.0	0.0	0.0	1.0	1.1	1.1	3.8	3.3	1.3	7.0	11.4	12.4	21.2	35.3	30.9	40.9	27.6	18.0				
	食道	C15	15.5	0.0	0.0	0.0	0.0	1.1	1.1	0.0	0.0	1.3	3.5	7.3	19.0	25.8	41.0	49.6	48.2	40.2	14.6				
	胃	C16	110.2	2.6	0.0	0.0	1.9	0.0	0.0	4.8	9.2	12.7	14.8	49.6	74.4	118.9	208.1	313.8	385.5	425.3	246.1				
	大腸（結腸・直腸）	C18-C20	130.9	0.0	0.0	0.0	1.0	0.0	4.3	3.8	13.3	23.3	32.4	74.8	126.4	197.7	249.1	342.3	390.9	398.9	286.5				
	結腸	C18	86.0	0.0	0.0	0.0	0.0	0.0	1.1	1.9	10.0	9.3	15.5	44.7	68.6	106.1	159.0	228.5	254.5	301.1	213.5				
	直腸	C19-C20	44.9	0.0	0.0	0.0	1.0	0.0	3.3	1.9	3.3	14.0	16.9	30.1	57.9	91.7	90.2	113.8	136.4	97.7	73.0				
	肝および肝内胆管	C22	31.4	2.6	1.1	0.0	0.0	0.0	0.0	0.0	5.0	3.3	2.8	5.7	12.4	32.6	54.9	72.4	110.0	147.1	89.9				
	胆のう・胆管	C23-C24	18.1	0.0	0.0	0.0	0.0	0.0	0.0	0.0	0.0	0.7	1.4	4.1	10.7	12.1	27.2	38.2	70.9	60.9	64.0				
	膵臓	C25	32.6	0.0	0.0	0.0	0.0	0.0	0.0	0.0	1.7	3.3	2.8	8.1	26.4	26.5	65.3	81.3	103.6	133.3	89.9				
	喉頭	C32	4.5	0.0	0.0	0.0	0.0	0.0	0.0	0.0	0.0	1.3	0.7	2.4	4.1	6.8	12.7	15.4	10.0	14.9	5.6				
	肺	C33-C34	102.9	0.0	0.0	0.0	0.0	0.0	2.2	2.9	3.3	8.0	15.5	34.1	74.4	109.1	197.7	305.7	340.9	366.7	269.7				
	皮膚	C43-C44	21.8	0.0	0.0	0.0	0.0	0.0	1.1	2.9	2.5	4.0	3.5	12.2	14.0	16.7	24.9	49.6	47.3	89.7	80.9				
	乳房	C50	66.2	0.0	0.0	0.0	0.0	2.2	4.3	12.5	30.0	61.3	105.6	103.3	101.7	93.9	131.2	124.4	114.5	104.6	50.6				
	子宮	C53-C55	-	-	-	-	-	-	-	-	-	-	-	-	-	-	-	-	-	-	-				
	子宮頸部	C53	-	-	-	-	-	-	-	-	-	-	-	-	-	-	-	-	-	-	-				
	子宮体部	C54	-	-	-	-	-	-	-	-	-	-	-	-	-	-	-	-	-	-	-				
	卵巣	C56	-	-	-	-	-	-	-	-	-	-	-	-	-	-	-	-	-	-	-				
	前立腺	C61	-	-	-	-	-	-	-	-	-	-	-	-	-	-	-	-	-	-	-				
	膀胱	C67	19.2	0.0	0.0	0.0	0.0	0.0	0.0	0.0	1.7	2.0	2.1	6.5	4.1	15.9	31.2	48.0	70.0	85.1	56.2				
	腎・尿管（膀胱除く）	C64-C66	24.5	0.0	0.0	0.0	0.0	1.1	0.0	1.9	4.2	6.7	12.0	13.0	31.4	34.8	38.7	63.4	66.4	88.5	47.2				
	脳・中枢神経系	C70-C72	5.2	3.8	1.1	5.2	1.9	3.3	1.1	4.8	2.5	3.3	4.9	4.9	5.8	3.8	8.1	6.5	8.2	13.8	7.9				
	甲状腺	C73	13.1	2.6	0.0	0.0	2.9	6.7	4.3	11.5	7.5	14.0	14.8	19.5	18.2	22.7	17.9	22.0	20.0	18.4	9.0				
	悪性リンパ腫	C81-C85	30.6	3.8	1.1	2.1	1.9	0.0	2.2	7.7	4.2	7.3	9.2	21.1	32.2	37.1	64.2	58.5	80.0	118.4	66.3				
	多発性骨髄腫	C88-C90	7.8	0.0	0.0	0.0	0.0	0.0	0.0	0.0	0.8	0.7	0.7	0.8	8.3	10.6	15.6	20.3	20.9	32.2	22.5				
	白血病	C91-C95	11.5	3.8	11.2	3.1	4.9	4.4	1.1	1.9	3.3	4.7	9.2	7.3	5.8	11.4	15.0	27.6	30.9	32.2	21.3				

*1 総数は年齢不詳を含む

*2 総数は男女および性別不詳の合計

表3-1. 年齢階級別罹患率（人口10万対，100歳以上まるめ）： 部位別、性別

B. 上皮内がんを含む

岐阜県

2016年

性別	部位	10D-10	総数*1	0-4歳	5-9歳	10-14歳	15-19歳	20-24歳	25-29歳	30-34歳	35-39歳	40-44歳	45-49歳	50-54歳	55-59歳	60-64歳	65-69歳	70-74歳	75-79歳	80-84歳	85-89歳	90-94歳	95-99歳	100歳以上	不詳
男	全部位	C00-C96 D00-D09	1,021.7	30.0	23.9	16.3	24.5	28.9	38.3	60.4	86.9	146.1	204.2	382.0	813.6	1,370.3	2,063.1	3,075.9	3,670.0	3,963.9	3,185.7				
	食道	C15 D001	29.7	0.0	0.0	0.0	0.0	2.2	2.1	0.0	0.0	2.6	5.6	9.8	33.9	48.4	75.0	106.9	110.0	91.7	32.1				
	大腸（結腸・直腸）*2	C18-C20 D010-D012	190.8	0.0	0.0	0.0	0.0	0.0	8.5	3.8	19.7	36.8	57.7	106.6	208.5	350.0	421.4	546.6	644.0	572.2	442.9				
	結腸*2	C18 D010	124.6	0.0	0.0	0.0	0.0	0.0	2.1	1.9	13.1	18.4	29.6	65.6	122.0	204.7	271.4	370.7	410.0	441.7	325.0				
	直腸*2	C19-C20 D011-D012	66.2	0.0	0.0	0.0	0.0	0.0	0.0	6.4	1.9	6.6	18.4	28.2	41.0	86.4	145.3	150.0	175.9	234.0	130.6				
	肺	C33-C34 D021-D022	144.1	0.0	0.0	0.0	0.0	0.0	0.0	0.0	1.9	0.0	10.5	21.1	34.4	111.9	142.2	282.1	439.7	516.0	655.6	592.9			
	皮膚	C43-C44 D030-D049	28.4	0.0	0.0	0.0	0.0	0.0	0.0	0.0	3.8	0.0	3.9	4.2	13.1	22.0	23.4	34.5	77.6	70.0	152.8	178.6			
	乳房	C50 D05	1.1	0.0	0.0	0.0	0.0	2.2	0.0	0.0	0.0	0.0	1.3	0.0	1.6	1.7	0.0	4.8	5.2	0.0	0.0				
	膀胱	C67 D090	57.1	2.5	9.3	10.6	22.0	44.4	124.4	219.6	352.5	402.7	553.5	680.6	803.2	880.9	1,132.6	1,464.6	1,648.3	1,854.9	1,139.3				
	全部位	C00-C96 D00-D09	743.3	26.3	9.3	10.6	22.0	44.4	124.4	219.6	352.5	402.7	553.5	680.6	803.2	880.9	1,132.6	1,464.6	1,648.3	1,854.9	1,139.3				
	食道	C15 D001	4.6	0.0	0.0	0.0	0.0	0.0	0.0	0.0	0.0	0.0	0.0	1.4	4.8	8.1	7.4	12.4	9.2	10.0	7.8	8.2			
	大腸（結腸・直腸）*2	C18-C20 D010-D012	138.8	0.0	0.0	0.0	2.0	0.0	0.0	0.0	5.9	23.7	35.1	50.7	106.5	130.6	200.0	207.9	343.1	355.0	396.1	252.5			
	結腸*2	C18 D010	97.9	0.0	0.0	0.0	0.0	0.0	0.0	0.0	2.0	16.9	17.6	35.2	71.0	82.3	126.5	147.2	232.3	263.3	292.2	183.6			
	直腸*2	C19-C20 D011-D012	40.9	0.0	0.0	0.0	2.0	0.0	0.0	0.0	3.9	6.8	17.6	15.5	35.5	48.4	73.5	60.7	110.8	91.7	103.9	68.9			
	肺	C33-C34 D021-D022	65.0	0.0	0.0	0.0	0.0	4.4	0.0	4.4	3.9	6.8	5.4	9.9	35.5	40.3	79.4	121.3	186.2	195.0	164.7	123.0			
	皮膚	C43-C44 D030-D049	26.1	0.0	0.0	0.0	0.0	0.0	0.0	2.2	2.0	5.1	5.4	5.6	16.1	9.7	16.2	27.0	47.7	51.7	92.2	67.2			
	乳房	C50 D05	140.9	0.0	0.0	0.0	0.0	2.2	13.3	33.3	76.3	141.9	250.7	229.0	217.7	197.1	266.3	250.8	220.0	194.1	80.3				
	子宮	C53-C55 D06	75.5	0.0	0.0	0.0	0.0	20.0	73.3	121.6	166.1	129.7	114.1	103.2	137.1	95.6	70.8	56.9	48.3	54.9	31.1				
	子宮頸部	C53 D06	51.0	0.0	0.0	0.0	0.0	20.0	68.9	113.7	150.8	113.5	87.3	51.6	69.4	47.1	31.5	33.8	23.3	25.5	11.5				
	膀胱	C67 D090	14.1	0.0	0.0	0.0	0.0	0.0	0.0	0.0	1.7	1.4	2.8	3.2	6.5	11.8	16.9	32.3	56.7	45.1	36.1				
	総数*3 全部位	C00-C96 D00-D09	878.2	28.2	16.9	13.5	23.3	36.7	80.4	138.5	217.5	272.7	378.9	532.5	808.3	1,118.2	1,584.4	2,225.2	2,568.2	2,727.6	1,783.1				
	食道	C15 D001	16.8	0.0	0.0	0.0	0.0	1.1	1.1	0.0	0.0	1.3	3.5	7.3	20.7	27.3	42.8	55.3	55.5	42.5	15.7				
大腸（結腸・直腸）*2	C18-C20 D010-D012	164.0	0.0	0.0	0.0	1.0	0.0	4.3	4.8	21.7	36.0	54.2	106.5	168.6	272.7	311.6	439.0	486.4	469.0	312.4					
結腸*2	C18 D010	110.8	0.0	0.0	0.0	0.0	0.0	0.0	1.1	1.9	15.0	18.0	32.4	68.3	101.7	164.4	207.5	297.6	330.0	354.0	228.1				
直腸*2	C19-C20 D011-D012	53.2	0.0	0.0	0.0	1.0	0.0	3.3	2.9	6.7	18.0	21.8	38.2	66.9	108.3	104.0	141.5	156.4	114.9	84.3					
肺	C33-C34 D021-D022	103.4	0.0	0.0	0.0	0.0	0.0	0.0	2.2	2.9	3.3	8.0	15.5	35.0	75.2	109.8	199.4	306.5	341.8	367.8	270.8				
皮膚	C43-C44 D030-D049	27.2	0.0	0.0	0.0	0.0	0.0	0.0	1.1	2.9	2.5	4.7	4.9	14.6	15.7	19.7	30.6	61.8	60.0	117.2	102.2				
乳房	C50 D05	73.2	0.0	0.0	0.0	0.0	2.2	6.5	16.3	37.5	70.7	125.4	116.3	112.4	101.5	139.3	135.0	120.0	113.8	55.1					
子宮	C53-C55 D06	-	-	-	-	-	-	-	-	-	-	-	-	-	-	-	-	-	-	-	-	-	-	-	
子宮頸部	C53 D06	-	-	-	-	-	-	-	-	-	-	-	-	-	-	-	-	-	-	-	-	-	-	-	
膀胱	C67 D090	34.9	1.3	0.0	0.0	0.0	1.1	1.0	2.5	3.3	4.9	8.9	21.5	43.2	57.8	93.5	123.6	134.5	96.6						

*1 総数は年齢不詳を含む

*2 粘膜炎を含む

*3 総数は男女および性別不詳の合計

表3-2. 年齢階級別罹患率（人口10万対，85歳以上まるめ）： 部位別、性別

A. 上皮がんを除く 岐阜県 2016年

性別	部位	10D-10	総数*1	0-4歳	5-9歳	10-14歳	15-19歳	20-24歳	25-29歳	30-34歳	35-39歳	40-44歳	45-49歳	50-54歳	55-59歳	60-64歳	65-69歳	70-74歳	75-79歳	80-84歳	85歳以上	不詳
男	全部位	C00-C96	934.9	27.5	23.9	16.3	24.5	28.9	36.2	56.6	73.8	126.3	173.2	341.0	716.9	1,204.7	1,893.3	2,805.2	3,384.0	3,891.7	4,117.9	・
	口腔・咽頭	C00-C14	20.9	0.0	0.0	0.0	1.9	2.2	2.1	5.7	3.3	2.6	11.3	13.1	18.6	32.8	61.9	44.8	68.0	52.8	57.1	・
	食道	C15	27.5	0.0	0.0	0.0	0.0	2.2	2.1	0.0	0.0	2.6	5.6	9.8	30.5	45.3	72.6	96.6	94.0	86.1	46.4	・
	胃	C16	155.8	2.5	0.0	0.0	1.9	0.0	0.0	5.7	6.6	13.2	15.5	57.4	103.4	187.5	322.6	500.0	598.0	658.3	650.0	・
	大腸（結腸・直腸）	C18-C20	147.3	0.0	0.0	0.0	0.0	0.0	8.5	3.8	8.2	19.7	36.6	73.8	154.2	250.0	321.4	415.5	520.0	458.3	560.7	・
	結腸	C18	91.9	0.0	0.0	0.0	0.0	0.0	2.1	1.9	6.6	6.6	14.1	41.0	79.7	128.1	195.2	277.6	308.0	355.6	421.4	・
	直腸	C19-C20	55.4	0.0	0.0	0.0	0.0	0.0	6.4	1.9	1.6	13.2	22.5	32.8	74.6	121.9	126.2	137.9	212.0	102.8	139.3	・
	肝および肝内胆管	C22	42.0	2.5	2.2	0.0	0.0	0.0	0.0	0.0	8.2	3.9	4.2	8.2	20.3	54.7	78.6	108.6	170.0	211.1	200.0	・
	胆のう・胆管	C23-C24	20.8	0.0	0.0	0.0	0.0	0.0	0.0	0.0	0.0	1.3	1.4	4.9	10.2	12.5	36.9	51.7	90.0	75.0	185.7	・
	膵臓	C25	33.4	0.0	0.0	0.0	0.0	0.0	0.0	0.0	1.6	2.6	4.2	8.2	18.6	37.5	88.1	108.6	122.0	122.2	139.3	・
	喉頭	C32	8.9	0.0	0.0	0.0	0.0	0.0	0.0	0.0	0.0	2.6	1.4	4.9	8.5	14.1	23.8	32.8	22.0	30.6	21.4	・
	肺	C33-C34	143.5	0.0	0.0	0.0	0.0	0.0	0.0	1.9	0.0	10.5	21.1	34.4	111.9	142.2	278.6	437.9	514.0	655.6	792.9	・
	皮膚	C43-C44	24.2	0.0	0.0	0.0	0.0	0.0	0.0	3.8	0.0	3.9	2.8	11.5	18.6	21.9	29.8	67.2	56.0	130.6	210.7	・
	乳房	C50	1.0	0.0	0.0	0.0	0.0	2.2	0.0	0.0	0.0	1.3	0.0	1.6	1.7	0.0	3.6	5.2	0.0	0.0	0.0	・
	前立腺	C61	143.4	0.0	0.0	0.0	0.0	0.0	0.0	0.0	0.0	0.0	1.4	18.0	52.5	175.0	281.0	548.3	680.0	547.2	564.3	・
	膀胱	C67	30.1	0.0	0.0	0.0	0.0	0.0	0.0	0.0	1.6	3.9	1.4	11.5	6.8	26.6	57.1	84.5	104.0	158.3	200.0	・
	腎・尿路（膀胱除く）	C64-C66 C68	34.3	0.0	0.0	0.0	0.0	0.0	0.0	1.9	8.2	10.5	18.3	18.0	47.5	59.4	60.7	84.5	98.0	133.3	125.0	・
	脳・中枢神経系	C70-C72	6.6	2.5	2.2	10.2	1.9	4.4	0.0	5.7	1.6	5.3	7.0	3.3	8.5	4.7	13.1	12.1	2.0	22.2	17.9	・
	甲状腺	C73	6.6	2.5	0.0	0.0	0.0	4.4	0.0	3.8	3.3	7.9	7.0	8.2	15.3	15.6	10.7	13.8	6.0	8.3	0.0	・
	悪性リンパ腫	C81-C85 C96	34.0	7.5	0.0	4.1	1.9	0.0	2.1	9.4	3.3	10.5	9.9	24.6	35.6	43.8	71.4	70.7	86.0	166.7	128.6	・
	多発性骨髄腫	C88-C90	8.6	0.0	0.0	0.0	0.0	0.0	0.0	0.0	0.0	1.3	1.4	1.6	11.9	14.1	20.2	19.0	24.0	38.9	39.3	・
	白血病	C91-C95	13.5	5.0	17.4	0.0	3.8	6.7	2.1	3.8	6.6	5.3	7.0	8.2	5.1	17.2	19.0	34.5	40.0	36.1	46.4	・

表3-2. 年齢階級別罹患率（人口10万対，85歳以上をまるめ）： 部位別、性別

A. 上皮がんを除く

岐阜県

2016年

性別	部位	ICD-10	総数*1	0-4歳	5-9歳	10-14歳	15-19歳	20-24歳	25-29歳	30-34歳	35-39歳	40-44歳	45-49歳	50-54歳	55-59歳	60-64歳	65-69歳	70-74歳	75-79歳	80-84歳	85歳以上	不詳	
女	全部位	C00-C96	658.1	26.3	9.3	10.6	22.0	24.4	60.0	129.4	216.9	233.8	429.6	588.7	711.3	776.5	1,050.6	1,320.0	1,516.7	1,741.2	1,904.9	・	
	口腔・咽頭	C00-C14	7.6	0.0	0.0	0.0	0.0	0.0	0.0	2.0	3.4	0.0	2.8	9.7	6.5	10.3	10.1	18.5	18.3	9.8	32.8	・	
	食道	C15	4.3	0.0	0.0	0.0	0.0	0.0	0.0	0.0	0.0	0.0	0.0	1.4	4.8	8.1	7.4	11.2	7.7	10.0	7.8	9.8	・
	胃	C16	67.4	2.6	0.0	0.0	2.0	0.0	0.0	0.0	3.9	11.9	12.2	14.1	41.9	46.8	54.4	100.0	147.7	208.3	260.8	226.2	・
	大腸（結腸・直腸）	C18-C20	115.4	0.0	0.0	0.0	2.0	0.0	0.0	0.0	3.9	18.6	27.0	28.2	75.8	100.0	148.5	180.9	276.9	283.3	356.9	404.9	・
	結腸	C18	80.3	0.0	0.0	0.0	0.0	0.0	0.0	0.0	2.0	13.6	12.2	16.9	48.4	58.1	85.3	124.7	184.6	210.0	262.7	316.4	・
	直腸	C19-C20	35.1	0.0	0.0	0.0	2.0	0.0	0.0	0.0	2.0	5.1	14.9	11.3	27.4	41.9	63.2	56.2	92.3	73.3	94.1	88.5	・
	肝および肝内胆管	C22	21.5	2.6	0.0	0.0	0.0	0.0	0.0	0.0	0.0	1.7	2.7	1.4	3.2	4.8	11.8	32.6	40.0	60.0	102.0	103.3	・
	胆のう・胆管	C23-C24	15.4	0.0	0.0	0.0	0.0	0.0	0.0	0.0	0.0	1.7	0.0	1.4	3.2	11.3	11.8	18.0	26.2	55.0	51.0	82.0	・
	膵臓	C25	31.8	0.0	0.0	0.0	0.0	0.0	0.0	0.0	0.0	1.7	4.1	1.4	8.1	33.9	16.2	43.8	56.9	88.3	141.2	145.9	・
	喉頭	C32	0.5	0.0	0.0	0.0	0.0	0.0	0.0	0.0	0.0	0.0	0.0	0.0	0.0	0.0	0.0	2.2	0.0	0.0	3.9	1.6	・
	肺	C33-C34	64.6	0.0	0.0	0.0	0.0	0.0	0.0	4.4	3.9	6.8	5.4	9.9	33.9	38.7	77.9	121.3	186.2	195.0	162.7	209.8	・
	皮膚	C43-C44	19.5	0.0	0.0	0.0	0.0	0.0	0.0	2.2	2.0	5.1	4.1	4.2	12.9	9.7	11.8	20.2	33.8	40.0	60.8	123.0	・
	乳房	C50	127.4	0.0	0.0	0.0	0.0	0.0	2.2	8.9	25.5	61.0	123.0	211.3	203.2	196.8	182.4	251.7	230.8	210.0	178.4	116.4	・
	子宮	C53-C55	45.7	0.0	0.0	0.0	0.0	0.0	0.0	13.3	41.2	52.5	41.9	60.6	79.0	112.9	82.4	62.9	44.6	41.7	51.0	55.7	・
	子宮頸部	C53	21.3	0.0	0.0	0.0	0.0	0.0	0.0	8.9	33.3	37.3	25.7	33.8	27.4	45.2	33.8	23.6	21.5	16.7	21.6	19.7	・
	子宮体部	C54	23.2	0.0	0.0	0.0	0.0	0.0	0.0	4.4	7.8	15.3	14.9	26.8	51.6	66.1	48.5	38.2	20.0	25.0	23.5	27.9	・
	卵巣	C56	21.2	0.0	0.0	2.1	2.0	2.0	2.2	15.6	9.8	16.9	21.6	26.8	30.6	38.7	30.9	36.0	35.4	23.3	25.5	24.6	・
	膀胱	C67	9.0	0.0	0.0	0.0	0.0	0.0	0.0	0.0	0.0	1.7	0.0	2.8	1.6	1.6	5.9	6.7	15.4	41.7	33.3	44.3	・
	腎・尿路（膀胱除く）	C64-C66 C68	15.3	0.0	0.0	0.0	0.0	0.0	2.2	0.0	2.0	0.0	2.7	5.6	8.1	16.1	11.8	18.0	44.6	40.0	56.9	50.8	・
	脳・中枢神経系	C70-C72	3.8	5.3	0.0	0.0	0.0	2.0	2.2	2.2	3.9	3.4	1.4	2.8	6.5	3.2	2.9	3.4	1.5	13.3	7.8	6.6	・
	甲状腺	C73	19.1	2.6	0.0	0.0	6.0	8.9	8.9	8.9	19.6	11.9	20.3	22.5	30.6	21.0	29.4	24.7	29.2	31.7	25.5	23.0	・
	悪性リンパ腫	C81-C85 C96	27.3	0.0	2.3	0.0	2.0	0.0	0.0	2.2	5.9	5.1	4.1	8.5	17.7	29.0	30.9	57.3	47.7	75.0	84.3	77.0	・
	多発性骨髄腫	C88-C90	7.0	0.0	0.0	0.0	0.0	0.0	0.0	0.0	0.0	1.7	0.0	0.0	0.0	4.8	7.4	11.2	21.5	18.3	27.5	24.6	・
	白血病	C91-C95	9.7	2.6	4.7	6.4	6.0	2.2	2.2	0.0	0.0	0.0	4.1	11.3	6.5	6.5	5.9	11.2	21.5	23.3	29.4	24.6	・

表3-2. 年齢階級別罹患率（人口10万対，85歳以上まるめ）： 部位別、性別

A. 上皮がんを除く 岐阜県 2016年

性別	部位	10D-10	総数*1	0-4歳	5-9歳	10-14歳	15-19歳	20-24歳	25-29歳	30-34歳	35-39歳	40-44歳	45-49歳	50-54歳	55-59歳	60-64歳	65-69歳	70-74歳	75-79歳	80-84歳	85歳以上	不詳
総数#2	全部位	792.2	14.0	15.5	110.2	130.9	86.0	44.9	31.4	18.1	32.6	4.5	102.9	21.8	66.2	-	-	-	-	-	-	-
	口腔・咽頭	14.0	0.0	0.0	0.0	0.0	0.0	0.0	0.0	0.0	0.0	0.0	0.0	0.0	0.0	0.0	0.0	0.0	0.0	0.0	0.0	0.0
	食道	15.5	0.0	0.0	0.0	0.0	0.0	0.0	0.0	0.0	0.0	0.0	0.0	0.0	0.0	0.0	0.0	0.0	0.0	0.0	0.0	0.0
	胃	110.2	2.6	0.0	0.0	0.0	0.0	0.0	0.0	0.0	0.0	0.0	0.0	0.0	0.0	0.0	0.0	0.0	0.0	0.0	0.0	0.0
	大腸（結腸・直腸）	130.9	0.0	0.0	0.0	0.0	0.0	0.0	0.0	0.0	0.0	0.0	0.0	0.0	0.0	0.0	0.0	0.0	0.0	0.0	0.0	0.0
	結腸	86.0	0.0	0.0	0.0	0.0	0.0	0.0	0.0	0.0	0.0	0.0	0.0	0.0	0.0	0.0	0.0	0.0	0.0	0.0	0.0	0.0
	直腸	44.9	0.0	0.0	0.0	0.0	0.0	0.0	0.0	0.0	0.0	0.0	0.0	0.0	0.0	0.0	0.0	0.0	0.0	0.0	0.0	0.0
	肝および肝内胆管	31.4	2.6	0.0	0.0	0.0	0.0	0.0	0.0	0.0	0.0	0.0	0.0	0.0	0.0	0.0	0.0	0.0	0.0	0.0	0.0	0.0
	胆のう・胆管	18.1	0.0	0.0	0.0	0.0	0.0	0.0	0.0	0.0	0.0	0.0	0.0	0.0	0.0	0.0	0.0	0.0	0.0	0.0	0.0	0.0
	膵臓	32.6	0.0	0.0	0.0	0.0	0.0	0.0	0.0	0.0	0.0	0.0	0.0	0.0	0.0	0.0	0.0	0.0	0.0	0.0	0.0	0.0
	喉頭	4.5	0.0	0.0	0.0	0.0	0.0	0.0	0.0	0.0	0.0	0.0	0.0	0.0	0.0	0.0	0.0	0.0	0.0	0.0	0.0	0.0
	肺	102.9	0.0	0.0	0.0	0.0	0.0	0.0	0.0	0.0	0.0	0.0	0.0	0.0	0.0	0.0	0.0	0.0	0.0	0.0	0.0	0.0
	皮膚	21.8	0.0	0.0	0.0	0.0	0.0	0.0	0.0	0.0	0.0	0.0	0.0	0.0	0.0	0.0	0.0	0.0	0.0	0.0	0.0	0.0
	乳房	66.2	0.0	0.0	0.0	0.0	0.0	0.0	0.0	0.0	0.0	0.0	0.0	0.0	0.0	0.0	0.0	0.0	0.0	0.0	0.0	0.0
	子宮	-	-	-	-	-	-	-	-	-	-	-	-	-	-	-	-	-	-	-	-	-
	子宮頸部	-	-	-	-	-	-	-	-	-	-	-	-	-	-	-	-	-	-	-	-	-
	子宮体部	-	-	-	-	-	-	-	-	-	-	-	-	-	-	-	-	-	-	-	-	-
	卵巣	-	-	-	-	-	-	-	-	-	-	-	-	-	-	-	-	-	-	-	-	-
	前立腺	-	-	-	-	-	-	-	-	-	-	-	-	-	-	-	-	-	-	-	-	-
	膀胱	19.2	0.0	0.0	0.0	0.0	0.0	0.0	0.0	0.0	0.0	0.0	0.0	0.0	0.0	0.0	0.0	0.0	0.0	0.0	0.0	0.0
	腎・尿路（膀胱除く）	24.5	0.0	0.0	0.0	0.0	0.0	0.0	0.0	0.0	0.0	0.0	0.0	0.0	0.0	0.0	0.0	0.0	0.0	0.0	0.0	0.0
	脳・中枢神経系	5.2	3.8	1.1	5.2	2.9	1.9	3.3	1.1	4.8	2.5	3.3	4.9	4.9	5.8	3.8	8.1	6.5	8.2	13.8	10.1	0.0
	甲状腺	13.1	2.6	0.0	0.0	0.0	0.0	0.0	0.0	0.0	0.0	0.0	0.0	0.0	0.0	0.0	0.0	0.0	0.0	0.0	0.0	0.0
	悪性リンパ腫	30.6	3.8	1.1	2.1	1.9	0.0	0.0	0.0	0.0	0.0	0.0	0.0	0.0	0.0	0.0	0.0	0.0	0.0	0.0	0.0	0.0
	多発性骨髄腫	7.8	0.0	0.0	0.0	0.0	0.0	0.0	0.0	0.0	0.0	0.0	0.0	0.0	0.0	0.0	0.0	0.0	0.0	0.0	0.0	0.0
	白血病	11.5	3.8	11.2	3.1	4.9	4.4	1.1	1.9	3.3	4.7	9.2	7.3	5.8	11.4	15.0	27.6	30.9	32.2	31.5	0.0	0.0

*1 総数は年齢不詳を含む

*2 総数は男女および性別不詳の合計

表3-2. 年齢階級別罹患率（人口10万対，85歳以上まるめ）： 部位別、性別

B. 上皮内がんを含む 岐阜県 2016年

性別	部位	ICD-10	総数 *1	0-4歳	5-9歳	10-14歳	15-19歳	20-24歳	25-29歳	30-34歳	35-39歳	40-44歳	45-49歳	50-54歳	55-59歳	60-64歳	65-69歳	70-74歳	75-79歳	80-84歳	85歳以上	不詳
男	全部位	C00-C96 D00-D09	1,021.7	30.0	23.9	16.3	24.5	28.9	38.3	60.4	86.9	146.1	204.2	382.0	813.6	1,370.3	2,063.1	3,075.9	3,670.0	3,963.9	4,342.9	•
	食道	C15 D001	29.7	0.0	0.0	0.0	0.0	2.2	2.1	0.0	0.0	2.6	5.6	9.8	33.9	48.4	75.0	106.9	110.0	91.7	46.4	•
	大腸（結腸・直腸）*2	C18-C20 D010-D012	190.8	0.0	0.0	0.0	0.0	0.0	8.5	3.8	19.7	36.8	57.7	106.6	208.5	350.0	421.4	546.6	644.0	572.2	603.6	•
	結腸 *2	C18 D010	124.6	0.0	0.0	0.0	0.0	0.0	0.0	2.1	1.9	13.1	18.4	29.6	65.6	122.0	204.7	271.4	370.7	410.0	441.7	446.4
	直腸 *2	C19-C20 D011-D012	66.2	0.0	0.0	0.0	0.0	0.0	6.4	1.9	6.6	18.4	28.2	41.0	86.4	145.3	150.0	175.9	234.0	130.6	157.1	•
	肺	C33-C34 D021-D022	144.1	0.0	0.0	0.0	0.0	0.0	0.0	0.0	1.9	0.0	10.5	21.1	111.9	142.2	282.1	439.7	516.0	655.6	796.4	•
	皮膚	C43-C44 D030-D049	28.4	0.0	0.0	0.0	0.0	0.0	0.0	0.0	3.8	0.0	3.9	4.2	13.1	23.4	34.5	77.6	70.0	152.8	250.0	•
	乳房	C50 D05	1.1	0.0	0.0	0.0	0.0	2.2	0.0	0.0	0.0	0.0	1.3	0.0	1.6	1.7	0.0	4.8	5.2	0.0	0.0	•
	膀胱	C67 D090	57.1	2.5	0.0	0.0	0.0	0.0	2.1	1.9	3.3	5.3	7.0	14.8	37.3	76.6	101.2	162.1	204.0	261.1	321.4	•
	全部位	C00-C96 D00-D09	743.3	26.3	9.3	10.6	22.0	44.4	124.4	219.6	352.5	402.7	553.5	680.6	803.2	880.9	1,132.6	1,464.6	1,648.3	1,854.9	2,003.3	•
	食道	C15 D001	4.6	0.0	0.0	0.0	0.0	0.0	0.0	0.0	0.0	0.0	0.0	1.4	4.8	8.1	7.4	12.4	9.2	10.0	7.8	11.5
	大腸（結腸・直腸）*2	C18-C20 D010-D012	138.8	0.0	0.0	0.0	2.0	0.0	0.0	0.0	5.9	23.7	35.1	50.7	106.5	130.6	200.0	207.9	343.1	355.0	396.1	429.5
	結腸 *2	C18 D010	97.9	0.0	0.0	0.0	0.0	0.0	0.0	0.0	2.0	16.9	17.6	35.2	71.0	82.3	126.5	147.2	232.3	263.3	292.2	331.1
	直腸 *2	C19-C20 D011-D012	40.9	0.0	0.0	0.0	2.0	0.0	0.0	0.0	3.9	6.8	17.6	15.5	35.5	48.4	73.5	60.7	110.8	91.7	103.9	98.4
	肺	C33-C34 D021-D022	65.0	0.0	0.0	0.0	0.0	0.0	0.0	4.4	3.9	6.8	5.4	9.9	35.5	40.3	79.4	121.3	186.2	195.0	164.7	209.8
	皮膚	C43-C44 D030-D049	26.1	0.0	0.0	0.0	0.0	0.0	0.0	0.0	2.2	2.0	5.4	5.6	16.1	9.7	16.2	27.0	47.7	51.7	92.2	162.3
	乳房	C50 D05	140.9	0.0	0.0	0.0	0.0	2.2	13.3	73.3	33.3	76.3	141.9	250.7	229.0	217.7	197.1	266.3	250.8	220.0	194.1	124.6
子宮	C53-C55 D06	75.5	0.0	0.0	0.0	0.0	20.0	73.3	121.6	166.1	129.7	114.1	103.2	137.1	95.6	70.8	70.8	56.9	48.3	54.9	60.7	
子宮頸部	C53 D06	51.0	0.0	0.0	0.0	0.0	0.0	20.0	68.9	113.7	150.8	113.5	87.3	51.6	69.4	47.1	31.5	33.8	23.3	25.5	24.6	
膀胱	C67 D090	14.1	0.0	0.0	0.0	0.0	0.0	0.0	0.0	0.0	1.7	1.4	2.8	3.2	6.5	11.8	16.9	32.3	56.7	45.1	59.0	
総数 *3 全部位	C00-C96 D00-D09	878.2	28.2	16.9	13.5	23.3	36.7	80.4	138.5	217.5	272.7	378.9	532.5	808.3	1,118.2	1,584.4	2,225.2	2,568.2	2,727.6	2,739.3	•	
食道	C15 D001	16.8	0.0	0.0	0.0	0.0	1.1	1.1	0.0	0.0	1.3	3.5	7.3	20.7	27.3	42.8	55.3	55.5	42.5	22.5	•	
大腸（結腸・直腸）*2	C18-C20 D010-D012	164.0	0.0	0.0	0.0	1.0	0.0	4.3	4.8	21.7	36.0	54.2	106.5	168.6	272.7	311.6	439.0	488.4	469.0	484.3	•	
結腸 *2	C18 D010	110.8	0.0	0.0	0.0	0.0	0.0	0.0	1.1	1.9	15.0	18.0	32.4	68.3	101.7	164.4	207.5	297.6	330.0	354.0	367.4	
直腸 *2	C19-C20 D011-D012	53.2	0.0	0.0	0.0	1.0	0.0	3.3	2.9	6.7	18.0	18.0	21.8	38.2	66.9	108.3	104.0	141.5	156.4	114.9	116.9	
肺	C33-C34 D021-D022	103.4	0.0	0.0	0.0	0.0	0.0	0.0	2.2	2.9	3.3	8.0	15.5	35.0	75.2	109.8	199.4	306.5	341.8	367.8	394.4	
皮膚	C43-C44 D030-D049	27.2	0.0	0.0	0.0	0.0	0.0	0.0	1.1	2.9	2.5	4.7	4.9	14.6	15.7	19.7	30.6	61.8	60.0	117.2	189.9	
乳房	C50 D05	73.2	0.0	0.0	0.0	0.0	2.2	6.5	16.3	37.5	70.7	125.4	116.3	112.4	101.5	139.3	135.0	120.0	113.8	85.4	•	
子宮	C53-C55 D06	-	-	-	-	-	-	-	-	-	-	-	-	-	-	-	-	-	-	-	-	
子宮頸部	C53 D06	-	-	-	-	-	-	-	-	-	-	-	-	-	-	-	-	-	-	-	-	
膀胱	C67 D090	34.9	1.3	0.0	0.0	0.0	0.0	1.1	1.0	2.5	3.3	4.9	8.9	21.5	43.2	57.8	93.5	123.6	134.5	141.6	•	

*1 総数は年齢不詳を含む

*2 粘膜がんを含む

*3 総数は男女および性別不詳の合計

表4. 発見経緯 (%) : 部位別

A. 上皮内がんを除く

岐阜県

2016年

部位	ICD-10	集計対象数 *1	がん検診・健康診断・人間ドック	他疾患の経過観察中	剖検発見	その他	不明
全部位	C00-C96	15,372	13.5	31.7	0.1	51.6	3.2
口腔・咽頭	C00-C14	271	0.7	24.7	0.0	72.7	1.8
食道	C15	304	12.2	32.6	0.0	52.6	2.6
胃	C16	2,148	16.1	33.3	0.1	48.8	1.6
大腸 (結腸・直腸)	C18-C20	2,552	15.8	24.1	0.0	57.2	3.0
結腸	C18	1,672	15.0	26.4	0.0	55.9	2.7
直腸	C19-C20	880	17.3	19.7	0.0	59.5	3.5
肝および肝内胆管	C22	581	3.8	57.0	0.0	34.3	5.0
胆のう・胆管	C23-C24	337	1.5	35.0	0.3	60.2	3.0
膵臓	C25	623	2.7	34.2	0.0	61.6	1.4
喉頭	C32	90	1.1	18.9	0.0	78.9	1.1
肺	C33-C34	1,962	15.4	45.2	0.1	36.4	2.8
皮膚	C43-C44	434	0.2	12.4	0.0	85.9	1.4
乳房	C50	1,307	25.9	14.4	0.2	54.3	5.2
乳房 (女性のみ)	C50	1,297	26.1	14.4	0.2	54.1	5.2
子宮	C53-C55	465	11.0	20.2	0.0	66.0	2.8
子宮頸部	C53	219	17.8	16.0	0.0	63.0	3.2
子宮体部	C54	237	5.1	22.4	0.0	70.0	2.5
卵巣	C56	214	8.4	21.5	0.0	65.4	4.7
前立腺	C61	1,365	24.6	39.7	0.1	31.4	4.2
膀胱	C67	367	2.5	28.6	0.0	65.4	3.5
腎・尿路 (膀胱除く)	C64-C66 C68	480	11.3	42.9	0.2	39.8	5.8
脳・中枢神経系	C70-C72	102	2.9	22.5	0.0	71.6	2.9
甲状腺	C73	260	20.8	39.2	0.0	35.4	4.6
悪性リンパ腫	C81-C85 C96	606	4.1	27.9	0.0	65.7	2.3
多発性骨髄腫	C88-C90	150	4.7	43.3	0.0	47.3	4.7
白血病	C91-C95	221	5.9	38.5	0.0	53.4	2.3

*1 DC0を除く総数

表4. 発見経緯 (%) : 部位別

B. 上皮内がんを含む

岐阜県

2016年

部位	ICD-10	集計対象数 *1	がん検診・健康診断・人間ドック	他疾患の経過観察中	剖検発見	その他	不明
全部位	C00-C96 D00-D09	17,110	14.6	32.3	0.1	50.1	2.9
食道	C15 D001	329	12.5	35.3	0.0	49.8	2.4
大腸 (結腸・直腸) *2	C18-C20 D010-D012	3,222	18.8	28.5	0.0	50.3	2.4
結腸 *2	C18 D010	2,175	18.5	31.2	0.0	48.2	2.1
直腸 *2	C19-C20 D011-D012	1,047	19.3	23.0	0.0	54.6	3.1
肺	C33-C34 D021-D022	1,972	15.4	45.4	0.1	36.3	2.8
皮膚	C43-C44 D030-D049	544	0.2	12.5	0.0	86.0	1.3
乳房	C50 D05	1,449	27.5	14.8	0.1	52.4	5.1
乳房 (女性のみ)	C50 D05	1,438	27.7	14.8	0.1	52.2	5.1
子宮	C53-C55 D06	775	23.4	26.7	0.0	47.9	2.1
子宮頸部	C53 D06	529	31.9	28.0	0.0	38.2	1.9
膀胱	C67 D090	684	4.5	28.8	0.0	64.6	2.0

*1 DC0を除く総数

*2 粘膜がんを含む

表5-1. 進展度・総合 (%) : 部位別

A. 上皮内がんを除く 岐阜県 2016年

部位	ICD-10	集計対象数 *1	限局	リンパ節 転移	隣接臓器 浸潤	遠隔転移	不明	領域 *2
全部位	C00-C96	15,000	46.8	9.9	14.5	19.2	9.6	24.4
口腔・咽頭	C00-C14	271	37.6	19.2	34.3	4.4	4.4	53.5
食道	C15	304	33.2	11.2	30.9	19.1	5.6	42.1
胃	C16	2,148	53.9	10.5	10.6	18.9	6.1	21.1
大腸 (結腸・直腸)	C18-C20	2,552	44.9	17.5	11.1	19.4	7.2	28.6
結腸	C18	1,672	44.6	15.3	12.9	19.9	7.2	28.2
直腸	C19-C20	880	45.3	21.7	7.5	18.4	7.0	29.2
肝および肝内胆管	C22	581	57.3	2.4	12.2	13.3	14.8	14.6
胆のう・胆管	C23-C24	337	17.8	2.7	40.7	23.1	15.7	43.3
膵臓	C25	623	11.4	2.9	30.7	46.1	9.0	33.5
喉頭	C32	90	74.4	8.9	12.2	2.2	2.2	21.1
肺	C33-C34	1,962	36.1	11.4	9.5	33.5	9.5	20.9
皮膚	C43-C44	434	83.2	1.2	6.0	1.4	8.3	7.1
乳房 (女性のみ)	C50	1,307	60.9	21.0	3.7	6.0	8.4	24.6
乳房	C50	1,297	61.2	20.7	3.7	6.1	8.2	24.4
子宮	C53-C55	465	54.0	4.7	24.1	10.3	6.9	28.8
子宮頸部	C53	219	43.8	4.6	37.9	8.7	5.0	42.5
子宮体部	C54	237	65.0	5.1	12.2	11.4	6.3	17.3
卵巣	C56	214	32.2	0.9	43.0	13.6	10.3	43.9
前立腺	C61	1,365	60.4	1.5	17.9	12.7	7.5	19.3
膀胱	C67	367	61.6	1.1	15.3	6.5	15.5	16.3
腎・尿路 (膀胱除く)	C64-C66 C68	480	56.7	1.7	17.5	12.5	11.7	19.2
脳・中枢神経系	C70-C72	102	64.7	0.0	19.6	3.9	11.8	19.6
甲状腺	C73	260	44.2	33.5	6.9	5.4	10.0	40.4
悪性リンパ腫	C81-C85 C96	598	23.6	1.8	16.6	46.0	12.0	18.4
多発性骨髄腫	C88-C90	-	-	-	-	-	-	-
白血病	C91-C95	-	-	-	-	-	-	-

*1 DC0, 777 : 該当せずを除く総数

*2 リンパ節転移+隣接臓器浸潤

表5-1. 進展度・総合 (%) : 部位別

B. 上皮内がんを含む

岐阜県

2016年

部位	ICD-10	集計対象数 *1	上皮内	限局	リンパ節 転移	隣接臓器 浸潤	遠隔転移	不明	領域 *2
全部位	C00-C96 D00-D09	16,738	9.8	42.3	8.9	13.0	17.2	8.8	21.9
食道	C15 D001	329	7.6	30.7	10.3	28.6	17.6	5.2	38.9
大腸 (結腸・直腸) *3	C18-C20 D010-D012	3,222	20.6	35.6	13.9	8.8	15.4	5.8	22.6
結腸 *3	C18 D010	2,175	23.0	34.3	11.8	9.9	15.3	5.7	21.7
直腸 *3	C19-C20 D011-D012	1,047	15.7	38.1	18.2	6.3	15.5	6.2	24.5
肺	C33-C34 D021-D022	1,972	0.5	35.9	11.3	9.5	33.4	9.4	20.8
皮膚	C43-C44 D030-D049	544	19.5	66.7	0.9	4.8	1.1	7.0	5.7
乳房	C50 D05	1,449	9.5	54.9	18.9	3.3	5.5	7.9	22.2
乳房 (女性のみ)	C50 D05	1,438	9.5	55.2	18.7	3.3	5.5	7.7	22.0
子宮	C53-C55 D06	775	39.7	32.4	2.8	14.5	6.2	4.4	17.3
子宮頸部	C53 D06	529	58.2	18.1	1.9	15.7	3.6	2.5	17.6
膀胱	C67 D090	684	44.6	33.3	0.6	8.2	3.5	9.8	8.8

*1 DC0、777 : 該当せずを除く総数

*2 リンパ節転移+隣接臓器浸潤

*3 粘膜がんを含む

表5-2. 進展度・治療前 (%) : 部位別

A. 上皮内がんを除く 岐阜県 2016年

部位	ICD-10	集計対象数 *1	上皮内	限局	リンパ節 転移	隣接臓器 浸潤	遠隔転移	不明	領域 *2
全部位	C00-C96	15,001	1.5	44.9	8.4	13.2	18.2	13.7	21.7
口腔・咽頭	C00-C14	271	1.1	32.5	19.6	33.9	4.4	8.5	53.5
食道	C15	304	2.6	30.6	9.9	30.3	18.8	7.9	40.1
胃	C16	2,148	1.4	53.0	9.5	9.1	16.6	10.5	18.6
大腸 (結腸・直腸)	C18-C20	2,552	2.9	37.1	16.1	12.5	17.7	13.8	28.6
結腸	C18	1,672	2.6	36.4	15.2	13.8	17.9	14.0	29.0
直腸	C19-C20	880	3.3	38.4	17.8	9.9	17.2	13.4	27.7
肝および肝内胆管	C22	581	0.0	56.5	2.1	11.7	12.6	17.2	13.8
胆のう・胆管	C23-C24	337	0.0	15.7	2.4	35.6	22.6	23.7	38.0
膵臓	C25	623	0.3	12.8	2.4	29.2	44.6	10.6	31.6
喉頭	C32	90	0.0	76.7	8.9	10.0	2.2	2.2	18.9
肺	C33-C34	1,962	0.0	36.2	10.2	9.2	32.9	11.5	19.4
皮膚	C43-C44	434	5.8	71.2	0.7	4.6	1.4	16.4	5.3
乳房 (女性のみ)	C50	1,307	3.3	62.7	13.9	3.9	5.8	10.4	17.8
子宮	C53-C55	1,297	3.3	62.9	13.7	3.9	5.9	10.3	17.7
子宮頸部	C53	465	4.1	49.7	3.2	21.7	10.3	11.0	24.9
子宮体部	C54	219	8.7	37.9	2.7	34.7	8.7	7.3	37.4
卵巣	C56	237	0.0	62.0	3.8	10.5	11.4	12.2	14.3
前立腺	C61	214	0.0	29.4	1.4	28.5	12.6	28.0	29.9
膀胱	C67	1,365	0.0	63.4	1.2	13.1	12.2	10.1	14.4
腎・尿路 (膀胱除く)	C64-C66 C68	367	6.0	55.6	0.8	13.1	6.5	18.0	13.9
脳・中枢神経系	C70-C72	480	0.4	59.4	1.7	11.9	11.9	14.8	13.5
甲状腺	C73	102	0.0	59.8	0.0	19.6	2.0	18.6	19.6
悪性リンパ腫	C81-C85 C96	260	0.0	48.5	23.1	5.8	5.8	16.9	28.8
多発性骨髄腫	C88-C90	598	0.0	22.2	2.0	15.6	45.7	14.5	17.6
白血病	C91-C95	-	-	-	-	-	-	-	-

*1 DC0、777 : 該当せずを除く総数

*2 リンパ節転移+隣接臓器浸潤

表5-2. 進展度・治療前 (%) : 部位別

B. 上皮内がんを含む 岐阜県 2016年

部位	ICD-10	集計対象数 *1	上皮内	限局	リンパ節 転移	隣接臓器 浸潤	遠隔転移	不明	領域 *2
全部位	C00-C96 D00-D09	16,739	8.0	41.6	7.6	11.9	16.4	14.6	19.5
食道	C15 D001	329	7.6	29.2	9.1	28.0	17.3	8.8	37.1
大腸 (結腸・直腸) *3	C18-C20 D010-D012	3,222	13.1	30.5	12.8	9.9	14.0	19.7	22.7
結腸 *3	C18 D010	2,175	13.7	29.4	11.7	10.6	13.8	20.7	22.3
直腸 *3	C19-C20 D011-D012	1,047	11.8	32.9	15.0	8.3	14.5	17.5	23.3
肺	C33-C34 D021-D022	1,972	0.1	36.4	10.2	9.1	32.7	11.5	19.3
皮膚	C43-C44 D030-D049	544	22.6	57.7	0.6	3.7	1.1	14.3	4.2
乳房	C50 D05	1,449	10.8	57.5	12.7	3.5	5.2	10.3	16.2
乳房 (女性のみ)	C50 D05	1,438	10.8	57.6	12.5	3.5	5.3	10.2	16.1
子宮	C53-C55 D06	775	40.4	30.2	1.9	13.0	6.2	8.3	15.0
子宮頸部	C53 D06	529	59.2	16.3	1.1	14.4	3.6	5.5	15.5
膀胱	C67 D090	684	29.1	46.1	0.4	7.2	3.5	13.7	7.6

*1 DC0、777 : 該当せずを除く総数

*2 リンパ節転移+隣接臓器浸潤

*3 粘膜がんを含む

表5-3. 進展度・術後 (%) : 部位別

A. 上皮内がんを除く 岐阜県 2016年

部位	ICD-10	集計対象数 *1	限局	リンパ節 転移	隣接臓器 浸潤	遠隔転移	不明	領域 *2
全部位	C00-C96	9,045	53.9	11.7	11.3	4.8	18.3	23.0
口腔・咽頭	C00-C14	148	55.4	10.8	17.6	0.0	16.2	28.4
食道	C15	116	59.5	8.6	10.3	1.7	19.8	19.0
胃	C16	1,585	62.6	11.5	11.3	5.2	9.3	22.8
大腸 (結腸・直腸)	C18-C20	2,116	48.4	19.3	10.6	11.3	10.3	30.0
結腸	C18	1,400	47.9	16.7	13.1	12.3	9.9	29.9
直腸	C19-C20	716	49.4	24.4	5.7	9.4	11.0	30.2
肝および肝内胆管	C22	201	49.3	1.0	7.0	2.0	40.8	8.0
胆のう・胆管	C23-C24	160	19.4	4.4	47.5	2.5	26.3	51.9
膵臓	C25	197	17.3	4.1	40.6	7.1	31.0	44.7
喉頭	C32	17	47.1	17.6	17.6	0.0	17.6	35.3
肺	C33-C34	874	56.3	9.6	5.7	1.6	26.8	15.3
皮膚	C43-C44	398	81.9	1.0	5.3	0.3	11.6	6.3
乳房 (女性のみ)	C50	1,036	66.9	20.2	1.3	0.7	11.0	21.4
乳房	C50	1,028	67.2	20.0	1.3	0.7	10.8	21.3
子宮	C53-C55	339	64.9	5.6	14.7	2.4	12.4	20.4
子宮頸部	C53	127	60.6	7.1	20.5	0.8	11.0	27.6
子宮体部	C54	206	69.4	4.9	11.7	3.4	10.7	16.5
卵巣	C56	163	39.3	0.6	42.3	3.7	14.1	42.9
前立腺	C61	360	36.9	0.6	18.3	0.0	44.2	18.9
膀胱	C67	263	43.3	1.1	6.1	1.9	47.5	7.2
腎・尿路 (膀胱除く)	C64-C66 C68	369	57.5	0.8	16.0	4.9	20.9	16.8
脳・中枢神経系	C70-C72	67	53.7	0.0	20.9	3.0	22.4	20.9
甲状腺	C73	228	41.2	36.8	3.9	2.6	15.4	40.8
悪性リンパ腫	C81-C85 C96	107	24.3	0.0	7.5	6.5	61.7	7.5
多発性骨髄腫	C88-C90	-	-	-	-	-	-	-
白血病	C91-C95	-	-	-	-	-	-	-

*1 D00, 660 : 手術なし・術前治療後、777 : 該当せずを除く総数

*2 リンパ節転移+隣接臓器浸潤

表5-3. 進展度・術後 (%) : 部位別

B. 上皮内がんを含む

岐阜県

2016年

部位	ICD-10	集計対象数 *1	上皮内	限局	リンパ節 転移	隣接臓器 浸潤	遠隔転移	不明	領域 *2
全部位	C00-C96 D00-D09	10,682	14.2	46.0	9.9	9.6	4.1	16.2	19.5
食道	C15 D001	137	15.3	50.4	7.3	8.8	1.5	16.8	16.1
大腸 (結腸・直腸) *3	C18-C20 D010-D012	2,783	23.6	36.8	14.7	8.1	8.6	8.2	22.8
結腸 *3	C18 D010	1,900	26.0	35.3	12.3	9.7	9.1	7.6	22.0
直腸 *3	C19-C20 D011-D012	883	18.6	40.1	19.8	4.6	7.6	9.3	24.5
肺	C33-C34 D021-D022	882	0.9	55.8	9.5	5.7	1.6	26.5	15.2
皮膚	C43-C44 D030-D049	487	17.5	66.9	0.8	4.3	0.2	10.3	5.1
乳房	C50 D05	1,164	9.8	59.5	18.0	1.1	0.6	11.0	19.1
乳房 (女性のみ)	C50 D05	1,155	9.8	59.8	17.8	1.1	0.6	10.8	19.0
子宮	C53-C55 D06	633	44.1	34.8	3.0	7.9	1.3	9.0	10.9
子宮頸部	C53 D06	421	66.3	18.3	2.1	6.2	0.2	6.9	8.3
膀胱	C67 D090	561	49.6	20.3	0.5	2.9	0.9	25.8	3.4

*1 DC0、660 : 手術なし・術前治療後、777 : 該当せずを除く総数

*2 リンパ節転移+隣接臓器浸潤

*3 粘膜がんを含む

表6. 初回治療内容割合 (%) : 部位別

A. 上皮内がんを除く 岐阜県 2016年

部位	ICD-10	集計対象数 *1	外科的治療	鏡視下治療	内視鏡的治療	放射線療法	化学療法	内分泌療法	その他の治療	特異的治療なし・不明
全部位	C00-C96	15,372	31.5	14.5	8.2	10.5	29.2	10.4	2.6	24.0
口腔・咽頭	C00-C14	271	55.4	0.4	1.8	39.1	41.0	0.0	0.0	14.8
食道	C15	304	18.1	12.8	19.7	29.3	49.3	0.0	1.0	19.7
胃	C16	2,148	29.8	14.2	27.7	0.2	24.5	0.1	1.1	20.9
大腸 (結腸・直腸)	C18-C20	2,552	39.7	30.5	13.6	0.9	30.3	0.1	1.0	17.9
結腸	C18	1,672	43.1	28.3	11.9	0.4	29.0	0.2	1.0	18.9
直腸	C19-C20	880	33.1	34.7	16.9	1.9	32.7	0.0	1.1	16.1
肝および肝内胆管	C22	581	17.6	6.0	0.5	1.7	25.8	0.0	32.5	39.8
胆のう・胆管	C23-C24	337	31.5	3.3	2.4	1.8	24.0	0.0	2.4	48.4
膵臓	C25	623	21.3	1.9	0.6	2.2	42.1	0.2	1.4	44.9
喉頭	C32	90	22.2	0.0	2.2	73.3	47.8	0.0	0.0	10.0
肺	C33-C34	1,962	7.3	26.5	0.1	15.3	33.0	0.2	0.9	34.4
皮膚	C43-C44	434	84.1	0.2	0.0	4.6	3.2	0.5	3.0	10.8
乳房 (女性のみ)	C50	1,307	78.8	0.2	0.2	26.9	31.1	54.8	0.5	10.0
乳房 (女性のみ)	C50	1,297	78.9	0.2	0.2	27.0	31.2	54.8	0.5	9.9
子宮	C53-C55	465	58.9	9.7	0.2	26.9	39.1	0.4	0.4	15.5
子宮頸部	C53	219	56.2	1.4	0.0	53.4	43.8	0.0	0.0	12.3
子宮体部	C54	237	63.7	17.7	0.4	3.4	36.3	0.8	0.8	15.2
卵巣	C56	214	73.4	2.8	0.0	0.5	48.1	0.5	0.5	19.2
前立腺	C61	1,365	3.2	14.5	0.1	18.5	1.9	60.9	0.7	17.9
膀胱	C67	367	11.2	5.2	59.4	7.1	41.1	1.1	10.9	19.6
腎・尿路 (膀胱除く)	C64-C66	480	15.2	46.7	0.6	1.3	7.9	0.0	2.9	32.1
脳・中枢神経系	C70-C72	102	59.8	0.0	0.0	51.0	47.1	0.0	2.9	30.4
甲状腺	C73	260	75.4	0.0	0.4	10.4	2.7	8.8	0.0	20.8
悪性リンパ腫	C81-C85	606	6.6	1.0	0.7	9.4	63.0	0.7	3.1	28.4
多発性骨髄腫	C88-C90	150	0.0	0.0	0.0	2.7	63.3	1.3	4.0	34.7
白血病	C91-C95	221	0.5	0.0	0.0	1.4	68.8	0.9	4.5	27.1

*1 DC0を除く総数
重複を含むため合計は100%にならない

表6. 初回治療内容割合 (%) : 部位別

B. 上皮内がんを含む

岐阜県

2016年

部位	ICD-10	集計対象数 *1	外科的治療	鏡視下治療	内視鏡的治療	放射線療法	化学療法	内分泌療法	その他の治療	特異的治療なし・不明
全部位	C00-C96 D00-D09	17,110	31.6	13.6	12.8	9.7	27.2	9.4	2.8	22.2
食道	C15 D001	329	16.7	11.9	24.6	27.4	45.6	0.0	1.2	19.1
大腸 (結腸・直腸) *2	C18-C20 D010-D012	3,222	31.8	25.3	29.8	0.7	24.0	0.1	0.8	14.5
結腸 *2	C18 D010	2,175	33.6	23.1	30.2	0.3	22.3	0.2	0.7	14.9
直腸 *2	C19-C20 D011-D012	1,047	28.1	29.8	29.0	1.6	27.6	0.0	1.0	13.8
肺	C33-C34 D021-D022	1,972	7.3	26.8	0.1	15.3	32.9	0.2	0.9	34.3
皮膚	C43-C44 D030-D049	544	83.3	0.2	0.0	3.9	2.6	0.4	5.1	10.5
乳房	C50 D05	1,449	79.1	0.1	0.1	26.5	28.3	50.2	0.5	10.2
乳房 (女性のみ)	C50 D05	1,438	79.1	0.1	0.1	26.6	28.4	50.3	0.5	10.1
子宮	C53-C55 D06	775	70.5	6.8	0.3	16.4	23.5	0.4	0.6	12.5
子宮頸部	C53 D06	529	74.7	2.1	0.2	22.5	18.1	0.2	0.6	9.8
膀胱	C67 D090	684	7.0	3.5	73.2	3.8	44.0	0.7	12.4	11.8

*1 DC0を除く総数

*2 粘膜がんを含む

重複を含むため合計は100%にならない

表7. 外科的・鏡視下・内視鏡的治療の範囲 (%) : 部位別

A. 上皮内がんを除く

岐阜県

2016年

部位	ICD-10	集約対象数 *1	腫瘍遺残なし	腫瘍遺残あり	不明
全部位	C00-C96	8,063	87.6	10.6	1.8
口腔・咽頭	C00-C14	156	78.2	18.6	3.2
食道	C15	145	93.1	6.2	0.7
胃	C16	1,480	90.5	8.3	1.2
大腸 (結腸・直腸)	C18-C20	1,979	87.3	11.0	1.7
結腸	C18	1,288	86.9	11.3	1.8
直腸	C19-C20	691	88.1	10.3	1.6
肝および肝内胆管	C22	138	89.9	9.4	0.7
胆のう・胆管	C23-C24	122	79.5	20.5	0.0
膵臓	C25	147	79.6	17.0	3.4
喉頭	C32	22	81.8	18.2	0.0
肺	C33-C34	659	95.9	3.6	0.5
皮膚	C43-C44	365	91.5	6.3	2.2
乳房	C50	1,032	94.9	3.5	1.6
乳房 (女性のみ)	C50	1,025	94.8	3.5	1.7
子宮	C53-C55	318	90.6	8.2	1.3
子宮頸部	C53	126	94.4	5.6	0.0
子宮体部	C54	192	88.0	9.9	2.1
卵巣	C56	163	78.5	20.2	1.2
前立腺	C61	243	83.1	16.0	0.8
膀胱	C67	254	51.2	40.9	7.9
腎・尿路 (膀胱除く)	C64-C66 C68	298	89.9	8.1	2.0
脳・中枢神経系	C70-C72	61	44.3	54.1	1.6
甲状腺	C73	196	92.9	5.6	1.5
悪性リンパ腫	C81-C85 C96	50	56.0	38.0	6.0
多発性骨髄腫	C88-C90	0	.	.	.
白血病	C91-C95	1	0.0	100.0	0.0

*1 外科的、鏡視下、内視鏡的治療のいずれかが1:あり

表7. 外科的・鏡視下・内視鏡的治療の範囲（%）： 部位別

B. 上皮内がんを含む

岐阜県

2016年

部位	ICD-10	集約対象数 *1	腫瘍遺残なし	腫瘍遺残あり	不明
全部位	C00-C96 D00-D09	9,650	88.9	9.3	1.8
食道	C15 D001	166	93.4	5.4	1.2
大腸（結腸・直腸）*2	C18-C20 D010-D012	2,639	90.0	8.6	1.4
結腸 *2	C18 D010	1,783	90.1	8.5	1.4
直腸 *2	C19-C20 D011-D012	856	89.8	8.6	1.5
肺	C33-C34 D021-D022	667	95.8	3.7	0.4
皮膚	C43-C44 D030-D049	453	93.2	5.1	1.8
乳房（女性のみ）	C50 D05	1,148	95.0	3.4	1.6
乳房	C50 D05	1,140	95.0	3.4	1.6
子宮	C53-C55 D06	598	91.3	7.5	1.2
子宮頸部	C53 D06	406	92.9	6.4	0.7
膀胱	C67 D090	548	72.6	20.6	6.8

*1 外科的、鏡視下、内視鏡的治療のいずれかが1：あり

*2 粘膜がんを含む

表8. 精度指標： 部位別、性別

A. 上皮内がんを除く

岐阜県

2016年

部位	死亡/罹患比 (MI比)		死亡情報のみの症例および遡り調査で「がん」が確認された症例 DCI (%)		死亡情報のみの症例 DC0 (%)		病理学的裏付けのある症例 MV (%)		組織学的裏付けのある症例 HV (%)				
	男	女	男	女	男	女	男	女	男	女			
I0D-10													
全部位	0.39	0.36	0.38	4.5	5.4	4.9	4.0	84.8	85.1	84.9	82.1	81.9	82.0
C00-C96	0.30	0.54	0.37	3.4	7.6	4.6	4.6	94.6	91.1	93.7	93.7	89.9	92.6
口腔・咽頭	0.47	0.31	0.45	3.7	4.4	3.8	3.2	95.5	95.6	95.5	95.5	95.6	95.5
C15	0.35	0.39	0.36	3.6	5.3	4.1	3.6	93.7	92.0	93.2	93.4	91.9	93.0
胃	0.33	0.33	0.33	4.0	4.2	4.1	3.4	92.6	89.4	91.2	92.6	89.0	90.9
C18-C20	0.34	0.34	0.34	3.9	5.0	4.4	3.8	91.8	87.7	89.8	91.8	87.1	89.5
大腸 (結腸・直腸)	0.30	0.31	0.31	4.2	2.5	3.5	3.1	94.1	93.2	93.7	93.9	93.2	93.6
C18	0.60	0.66	0.62	8.0	16.1	10.9	8.5	39.2	25.9	34.5	38.0	24.1	33.1
C19-C20	0.68	0.79	0.73	8.3	12.4	10.1	7.7	69.6	60.2	65.5	65.7	56.5	61.6
結腸	0.90	0.89	0.90	6.7	8.1	7.4	6.3	65.1	58.1	61.6	57.8	51.5	54.6
直腸	0.18	0.20	0.18	2.3	0.0	2.2	2.2	96.6	80.0	95.7	96.6	80.0	95.7
肝および肝内胆管	0.63	0.50	0.58	7.0	6.8	7.0	5.7	77.1	78.6	77.6	67.8	70.5	68.7
C23-C24	0.06	0.10	0.08	0.4	3.0	1.6	1.4	99.2	94.1	96.8	99.2	94.1	96.8
C25	0.20	0.16	0.16	0.0	2.6	2.5	2.4	90.0	95.7	95.7	90.0	95.0	94.9
胆のう・胆管	-	0.21	0.21	-	2.7	2.7	2.5	-	94.1	94.1	94.1	-	90.6
C25	-	0.17	0.17	-	1.4	1.4	1.4	-	97.7	97.7	97.7	-	93.2
膵臓	-	0.14	0.14	-	2.1	2.1	2.1	-	93.8	93.8	93.8	-	91.3
C32	-	0.33	0.33	-	4.1	4.1	3.2	-	86.0	86.0	86.0	-	80.5
喉頭	0.12	-	0.12	2.8	-	2.8	2.8	87.0	-	87.0	86.8	-	86.8
C33-C34	0.36	0.50	0.39	5.8	7.4	6.2	5.7	85.1	78.7	83.5	79.0	69.1	76.6
肺	0.34	0.34	0.32	3.0	6.3	4.0	3.2	76.8	76.3	76.6	72.0	71.9	72.0
皮膚	0.34	0.57	0.43	4.6	5.0	4.8	4.4	75.4	60.0	69.5	75.4	60.0	69.5
C43-C44	0.05	0.08	0.07	0.0	2.5	1.9	1.5	100.0	93.5	95.1	90.8	83.9	85.6
乳房	0.30	0.37	0.33	2.1	4.6	3.2	2.5	93.1	91.2	92.2	91.9	86.7	89.5
C50	0.37	0.48	0.42	3.6	12.3	7.6	4.5	90.5	80.8	86.0	83.3	69.9	77.1
C53-C55	0.57	0.57	0.57	4.5	9.9	6.9	5.2	97.7	97.0	97.4	84.8	81.2	83.3
子宮													
C53													
C54													
C56													
子宮頸部													
C53													
C54													
C56													
卵巣													
C61													
前立腺													
C67													
膀胱													
C64-C66 C68													
腎・尿路 (膀胱除く)													
C70-C72													
脳・中枢神経系													
C73													
甲状腺													
C81-C85 C96													
悪性リンパ腫													
C88-C90													
多発性骨髄腫													
C91-C95													
白血病													

*1 総数は男女および性別不詳の合計

表8. 精度指標：部位別、性別

B. 上皮内がんを含む

岐阜県

2016年

部位	死亡／罹患比 (MI比)		死亡情報のみの症例および遡り調査で「がん」が確認された症例 DCI (%)		死亡情報のみの症例 DC0 (%)		病理学的裏付けのある症例 MV (%)		組織学的裏付けのある症例 HV (%)	
	男	女	男	女	男	女	男	女	男	女
ICD-10										
全部位	0.35	0.32	0.34	4.1	4.8	4.4	3.6	86.1	86.8	86.4
食道	0.43	0.29	0.41	3.4	4.2	3.5	2.9	95.9	95.8	95.9
大腸 (結腸・直腸) *2	0.25	0.27	0.26	3.1	3.5	3.3	2.8	94.3	91.2	92.9
結腸 *2	0.25	0.28	0.26	2.9	4.1	3.4	2.9	93.9	89.9	92.1
直腸 *2	0.25	0.26	0.26	3.5	2.1	3.0	2.6	95.1	94.1	94.7
肺	0.62	0.49	0.58	7.0	6.8	6.9	5.7	77.2	78.8	77.7
皮膚	0.05	0.07	0.06	0.4	2.2	1.3	1.1	99.3	95.6	97.5
乳房	0.18	0.14	0.14	0.0	2.3	2.3	2.2	90.9	96.1	96.1
子宮	-	0.13	0.13	-	1.7	1.7	1.5	-	96.4	96.4
子宮頸部	-	0.07	0.07	-	0.6	0.6	0.6	-	99.1	99.1
膀胱	0.19	0.32	0.22	3.0	4.8	3.4	3.1	92.1	86.4	90.9

*1 総数は男女および性別不詳の合計

*2 粘膜がんを含む

表9. 死亡数、部位割合(%)、粗死亡率(人口10万対)、年齢調整死亡率(人口10万対)、累積死亡率(%) : 部位別、性別 岐阜県 2016年

部位	死亡数		部位割合				粗死亡率				年齢調整死亡率				累積死亡率(0-74歳)			
	ICD-10		男		女		男		女		男		女		男		女	
	男	女	総数	男	女	総数	男	女	総数	男	女	総数	男	女	総数	男	女	総数
全部位	3,545	2,504	6,049	100.0	100.0	100.0	368.1	245.0	304.7	152.0	84.9	114.2	102.8	59.4	78.4	11.0	6.1	8.4
口腔・咽頭	62	43	105	1.7	1.7	1.7	6.4	4.2	5.3	3.1	1.5	2.2	2.2	1.1	1.6	0.2	0.1	0.2
C00-C14																		
食道	126	14	140	3.6	0.6	2.3	13.1	1.4	7.1	6.2	0.5	3.2	4.3	0.4	2.2	0.6	0.0	0.3
C15																		
胃	535	277	812	15.1	11.1	13.4	55.6	27.1	40.9	22.6	8.7	14.8	15.0	6.0	10.0	1.7	0.6	1.1
C16																		
大腸(結腸・直腸)	469	395	864	13.2	15.8	14.3	48.7	38.6	43.5	20.5	11.8	15.7	14.1	8.1	10.8	1.5	0.8	1.2
C18-C20																		
結腸	304	282	586	8.6	11.3	9.7	31.6	27.6	29.5	12.7	7.5	9.9	8.7	5.1	6.7	0.9	0.5	0.7
C18																		
直腸	165	113	278	4.7	4.5	4.6	17.1	11.1	14.0	7.8	4.3	5.9	5.4	3.0	4.1	0.6	0.3	0.5
C19-C20																		
肝および肝内胆管	248	147	395	7.0	5.9	6.5	25.8	14.4	19.9	10.4	4.5	7.1	6.9	2.9	4.7	0.7	0.3	0.5
C22																		
胆のう・胆管	139	127	266	3.9	5.1	4.4	14.4	12.4	13.4	5.5	3.3	4.3	3.6	2.1	2.8	0.3	0.2	0.3
C23-C24																		
膵臓	295	297	592	8.3	11.9	9.8	30.6	29.1	29.8	13.5	9.0	11.2	9.2	5.9	7.5	1.1	0.6	0.9
C25																		
喉頭	16	1	17	0.5	0.0	0.3	1.7	0.1	0.9	0.7	0.0	0.3	0.5	0.0	0.2	0.1	0.0	0.0
C32																		
肺	879	335	1,214	24.8	13.4	20.1	91.3	32.8	61.2	36.7	9.9	21.8	24.5	6.6	14.6	2.5	0.7	1.6
C33-C34																		
皮膚	15	20	35	0.4	0.8	0.6	1.6	2.0	1.8	0.8	0.4	0.6	0.6	0.3	0.5	0.1	0.0	0.0
C43-C44																		
乳房	2	209	211	0.1	8.3	3.5	0.2	20.5	10.6	0.1	10.5	5.5	0.1	7.8	4.1	0.0	0.9	0.5
C50																		
子宮	-	100	100	-	4.0	1.7	-	9.8	-	-	5.2	-	-	3.9	-	-	0.5	-
C53-C55																		
子宮頸部	-	37	37	-	1.5	0.6	-	3.6	-	-	2.4	-	-	1.9	-	-	0.2	-
C53																		
子宮体部	-	35	35	-	1.4	0.6	-	3.4	-	-	1.6	-	-	1.2	-	-	0.2	-
C54																		
卵巣	-	74	74	-	3.0	1.2	-	7.2	-	-	3.5	-	-	2.7	-	-	0.3	-
C56																		
前立腺	169	-	169	4.8	-	2.8	17.5	-	-	5.9	-	-	3.6	-	-	0.3	-	-
C61																		
膀胱	106	47	153	3.0	1.9	2.5	11.0	4.6	7.7	3.9	1.2	2.3	2.5	0.8	1.5	0.3	0.1	0.1
C67																		
腎・尿路(膀胱除く)	104	54	158	2.9	2.2	2.6	10.8	5.3	8.0	4.3	1.5	2.8	3.0	1.0	1.9	0.3	0.1	0.2
C64-C66 C68																		
脳・中枢神経系	22	23	45	0.6	0.9	0.7	2.3	2.3	2.3	1.5	1.8	1.6	1.1	1.5	1.3	0.1	0.1	0.1
C70-C72																		
甲状腺	3	16	19	0.1	0.6	0.3	0.3	1.6	1.0	0.2	0.5	0.4	0.1	0.4	0.3	0.0	0.0	0.0
C73																		
悪性リンパ腫	99	106	205	2.8	4.2	3.4	10.3	10.4	10.3	4.1	2.9	3.5	2.7	1.9	2.3	0.2	0.2	0.2
C81-C85 C96																		
多発性骨髄腫	31	35	66	0.9	1.4	1.1	3.2	3.4	3.3	1.3	0.9	1.1	0.9	0.6	0.7	0.1	0.0	0.1
C88-C90																		
白血病	75	58	133	2.1	2.3	2.2	7.8	5.7	6.7	3.2	2.3	2.7	2.3	1.8	2.0	0.3	0.2	0.2
C91-C95																		

*1 総数は男女および性別不詳の合計

表10. 年齢階級別死亡数： 部位別、性別

岐阜県

2016年

性別	部位	I0D-10	総数 *1	0-4歳	5-9歳	10-14歳	15-19歳	20-24歳	25-29歳	30-34歳	35-39歳	40-44歳	45-49歳	50-54歳	55-59歳	60-64歳	65-69歳	70-74歳	75-79歳	80-84歳	85-89歳	90-94歳	95-99歳	100歳以上	不詳
男	全部位	C00-C97	3,545	0	0	0	2	1	2	2	9	12	27	44	108	232	473	532	617	674	547	218	40	5	0
	口腔・咽頭	C00-C14	62	0	0	0	0	0	0	0	1	0	1	0	3	12	9	5	11	11	5	3	1	0	0
	食道	C15	126	0	0	0	0	0	0	0	0	1	2	1	8	8	30	31	19	19	2	5	0	0	0
	胃	C16	535	0	0	0	0	0	0	1	1	1	3	5	13	29	72	95	97	102	81	30	5	0	0
	大腸（結腸・直腸）	C18-C20	469	0	0	0	0	0	0	0	0	4	7	7	17	31	69	68	70	84	64	35	11	2	0
	結腸	C18	304	0	0	0	0	0	0	0	0	3	4	3	7	22	41	38	43	60	46	24	11	2	0
	直腸	C19-C20	165	0	0	0	0	0	0	0	0	1	3	4	10	9	28	30	27	24	18	11	0	0	0
	肝および肝内胆管	C22	248	0	0	0	0	0	0	0	1	1	0	2	3	21	28	39	50	53	39	11	0	0	0
	胆のう・胆管	C23-C24	139	0	0	0	0	0	0	0	0	0	0	1	5	5	16	17	28	26	24	14	3	0	0
	膵臓	C25	295	0	0	0	0	0	0	0	2	1	2	4	12	16	64	51	56	44	38	5	0	0	0
	喉頭	C32	16	0	0	0	0	0	0	0	0	0	0	0	2	0	3	3	4	1	2	1	0	0	0
	肺	C33-C34	879	0	0	0	0	0	0	0	3	0	5	12	24	58	95	133	156	173	159	49	10	2	0
	皮膚	C43-C44	15	0	0	0	0	0	1	0	0	0	0	0	2	1	0	2	2	2	3	2	0	0	0
	乳房	C50	2	0	0	0	0	0	0	0	0	0	0	0	0	0	0	1	1	0	0	0	0	0	0
	前立腺	C61	169	0	0	0	0	0	0	0	0	0	0	0	1	4	13	16	29	50	35	16	4	1	0
	膀胱	C67	106	0	0	0	0	0	0	0	0	0	1	0	1	3	8	19	12	24	21	14	3	0	0
	腎・尿路（膀胱除く）	C64-C66 C68	104	0	0	0	0	0	0	0	0	0	4	1	1	8	15	12	11	24	20	7	1	0	0
	脳・中枢神経系	C70-C72	22	0	0	0	0	0	0	1	0	2	1	2	1	2	2	5	3	3	1	2	0	0	0
	甲状腺	C73	3	0	0	0	0	0	0	0	0	0	0	0	0	1	1	1	0	0	0	0	0	0	0
	悪性リンパ腫	C81-C85 C96	99	0	0	0	0	0	0	0	0	0	1	2	4	4	14	8	20	26	14	5	1	0	0
	多発性骨髄腫	C88-C90	31	0	0	0	0	0	0	0	0	0	0	0	3	2	4	2	6	6	3	5	0	0	0
	白血病	C91-C95	75	0	0	0	0	0	0	0	0	0	0	2	0	11	12	9	8	9	15	8	1	0	0

表10. 年齢階級別死亡数： 部位別、性別

岐阜県

2016年

性別	部位	ICD-10	総数 *1	0-4歳	5-9歳	10-14歳	15-19歳	20-24歳	25-29歳	30-34歳	35-39歳	40-44歳	45-49歳	50-54歳	55-59歳	60-64歳	65-69歳	70-74歳	75-79歳	80-84歳	85-89歳	90-94歳	95-99歳	100歳以上	不詳		
女	全部位	C00-C97	2,504	1	1	2	1	1	1	1	4	11	28	34	47	85	140	231	265	356	449	439	287	107	14	0	
	口腔・咽頭	C00-C14	43	0	0	0	0	0	0	0	1	1	1	1	1	0	0	4	5	6	4	5	10	3	1	0	
	食道	C15	14	0	0	0	0	0	0	0	0	0	0	0	0	0	4	2	0	1	3	4	0	0	0	0	
	胃	C16	277	0	0	0	0	0	0	0	0	1	3	3	6	9	10	25	33	29	48	59	36	13	2	0	
	大腸（結腸・直腸）	C18-C20	395	0	0	0	0	0	0	0	0	2	4	1	5	10	23	27	40	55	68	84	51	24	1	0	
	結腸	C18	282	0	0	0	0	0	0	0	0	1	2	0	2	5	16	14	25	37	46	72	40	22	0	0	
	直腸	C19-C20	113	0	0	0	0	0	0	0	0	1	2	1	3	5	7	13	15	18	22	12	11	2	1	0	
	肝および肝内胆管	C22	147	0	0	0	0	0	0	0	0	0	0	0	1	3	11	15	9	34	34	24	14	2	0	0	
	胆のう・胆管	C23-C24	127	0	0	0	0	0	0	0	0	0	0	0	1	0	2	5	7	10	24	25	22	25	5	1	0
	膵臓	C25	297	0	0	0	0	0	0	0	0	0	0	0	2	1	13	9	25	39	45	71	53	32	6	1	0
	喉頭	C32	1	0	0	0	0	0	0	0	0	0	0	0	0	0	0	0	0	0	0	0	0	0	0	0	
	肺	C33-C34	335	0	0	0	0	0	0	0	0	0	1	1	2	7	15	33	43	54	64	59	38	17	1	0	
	皮膚	C43-C44	20	0	0	0	0	0	0	0	0	0	0	0	0	1	0	2	1	1	2	1	2	6	4	0	
	乳房	C50	209	0	0	0	0	0	0	1	1	2	6	7	10	18	26	31	21	23	29	13	14	6	1	0	
	子宮	C53-C55	100	0	0	0	0	0	0	0	1	2	3	5	8	9	6	13	15	5	11	11	8	3	0	0	
	子宮頸部	C53	37	0	0	0	0	0	0	0	1	1	1	3	5	5	2	5	6	6	1	2	1	4	0	0	
	子宮体部	C54	35	0	0	0	0	0	0	0	0	1	1	1	1	1	3	8	6	2	6	4	1	0	0	0	
	卵巣	C56	74	0	0	0	0	0	0	0	0	0	3	5	2	3	10	13	8	8	8	12	1	1	0	0	
	膀胱	C67	47	0	0	0	0	0	0	0	0	0	0	0	1	1	0	3	2	2	8	8	6	11	6	0	
	腎・尿管（膀胱除く）	C64-C66 C68	54	0	0	0	0	0	0	0	0	0	0	0	1	1	2	4	6	10	9	12	7	2	0	0	
	脳・中枢神経系	C70-C72	23	0	1	0	1	0	0	0	1	0	3	0	3	3	2	1	1	1	5	2	0	0	0	0	
	甲状腺	C73	16	0	0	0	0	0	0	0	0	0	0	0	1	0	0	3	2	4	2	1	0	3	0	0	
	悪性リンパ腫	C81-C85 C96	106	0	0	0	0	0	0	0	0	0	0	0	1	3	4	6	10	16	23	23	18	2	0	0	
	多発性骨髄腫	C88-C90	35	0	0	0	0	0	0	0	0	0	1	0	0	1	0	2	1	6	10	13	1	0	0	0	
	白血病	C91-C95	58	0	0	1	0	0	0	0	0	0	1	2	2	1	4	6	9	9	7	12	3	1	0	0	

表10. 年齢階級別死亡数：部位別、性別

岐阜県

2016年

性別	部位	I00-10	総数 *1	0-4歳	5-9歳	10-14歳	15-19歳	20-24歳	25-29歳	30-34歳	35-39歳	40-44歳	45-49歳	50-54歳	55-59歳	60-64歳	65-69歳	70-74歳	75-79歳	80-84歳	85-89歳	90-94歳	95-99歳	100歳以上	不詳
総数 *2	全部位	C00-C97	6,049	1	1	2	3	2	3	6	20	40	61	91	193	372	704	797	973	1,123	986	505	147	19	0
	口腔・咽頭	C00-C14	105	0	0	0	0	0	0	1	2	1	2	1	3	12	13	10	17	15	10	13	4	1	0
	食道	C15	140	0	0	0	0	0	0	0	0	1	2	1	8	12	32	31	20	22	6	5	0	0	0
	胃	C16	812	0	0	0	0	0	0	1	2	4	6	11	22	39	97	128	126	150	140	66	18	2	0
	大腸（結腸・直腸）	C18-C20	864	0	0	0	0	0	0	0	2	8	8	12	27	54	96	108	125	152	148	86	35	3	0
	結腸	C18	586	0	0	0	0	0	0	0	1	5	4	5	12	38	55	63	80	106	118	64	33	2	0
	直腸	C19-C20	278	0	0	0	0	0	0	0	1	3	4	7	15	16	41	45	45	46	30	22	2	1	0
	肝および肝内胆管	C22	395	0	0	0	0	0	0	0	1	1	0	3	6	32	43	48	84	87	63	25	2	0	0
	胆のう・胆管	C23-C24	266	0	0	0	0	0	0	0	0	0	0	1	7	10	23	27	52	51	46	39	8	1	0
	膵臓	C25	592	0	0	0	0	0	0	0	2	1	4	5	25	25	89	90	101	115	91	37	6	1	0
	喉頭	C32	17	0	0	0	0	0	0	0	0	0	0	0	2	0	3	3	4	1	2	1	0	1	0
	肺	C33-C34	1,214	0	0	0	0	0	0	0	3	1	6	14	31	73	128	176	210	237	218	87	27	3	0
	皮膚	C43-C44	35	0	0	0	0	0	1	0	0	0	0	0	3	1	2	3	3	4	4	4	6	4	0
	乳房	C50	211	0	0	0	0	0	1	1	2	6	7	10	18	26	31	22	24	29	13	14	6	1	0
	子宮	C53-C55	100	0	0	0	0	0	0	1	2	3	5	8	9	6	13	15	5	11	11	8	3	0	0
	子宮頸部	C53	37	0	0	0	0	0	0	1	1	1	3	5	5	2	5	6	1	2	1	4	0	0	0
	子宮体部	C54	35	0	0	0	0	0	0	0	1	1	1	1	1	3	8	6	2	6	4	1	0	0	0
	卵巣	C56	74	0	0	0	0	0	0	0	0	3	5	2	3	10	13	8	8	8	12	1	1	0	0
	前立腺	C61	169	0	0	0	0	0	0	0	0	0	0	0	1	4	13	16	29	50	35	16	4	1	0
	膀胱	C67	153	0	0	0	0	0	0	0	0	0	2	1	4	11	21	21	20	32	27	25	9	0	0
	腎・尿管（膀胱除く）	C64-C66 C68	158	0	0	0	0	0	0	0	0	0	4	2	2	10	19	18	21	33	32	14	3	0	0
	脳・中枢神経系	C70-C72	45	0	1	0	1	0	0	2	0	5	1	5	4	4	3	6	8	8	3	2	0	0	0
	甲状腺	C73	19	0	0	0	0	0	0	0	0	0	0	1	0	1	4	3	4	2	1	0	3	0	0
	悪性リンパ腫	C81-C85 C96	205	0	0	0	0	0	0	0	0	0	1	3	7	8	20	18	36	49	37	23	3	0	0
	多発性骨髄腫	C88-C90	66	0	0	0	0	0	0	0	0	1	0	0	4	2	6	3	12	16	16	6	0	0	0
	白血病	C91-C95	133	0	0	1	0	0	0	0	0	1	2	4	1	15	18	18	17	16	27	11	2	0	0

*1 総数は年齢不詳を含む

*2 総数は男女および性別不詳の合計

表11-1. 年齢階級別死亡率（人口10万対，100歳以上をまるめ）： 部位別、性別 岐阜県 2016年

性別	ICD-10	部位	総数*	0-4歳	5-9歳	10-14歳	15-19歳	20-24歳	25-29歳	30-34歳	35-39歳	40-44歳	45-49歳	50-54歳	55-59歳	60-64歳	65-69歳	70-74歳	75-79歳	80-84歳	85-89歳	90-94歳	95-99歳	100歳以上	不詳	
男	C00-C97	全部位	368.1	0.0	0.0	0.0	3.8	2.4	4.4	4.4	3.9	15.0	16.2	38.6	73.3	186.2	362.5	569.9	917.2	1,259.2	1,872.2	1,953.6	•	•	•	
	C00-C14	口腔・咽頭	6.4	0.0	0.0	0.0	0.0	0.0	0.0	0.0	0.0	1.7	0.0	1.4	0.0	5.2	18.8	10.8	8.6	22.4	30.6	17.9	•	•	•	•
	C15	食道	13.1	0.0	0.0	0.0	0.0	0.0	0.0	0.0	0.0	1.4	2.9	2.9	1.7	13.8	12.5	36.1	53.4	38.8	52.8	7.1	•	•	•	•
	C16	胃	55.6	0.0	0.0	0.0	0.0	0.0	0.0	0.0	2.0	1.7	1.4	4.3	8.3	22.4	45.3	86.7	163.8	198.0	283.3	289.3	•	•	•	•
	C18-C20	大腸（結腸・直腸）	48.7	0.0	0.0	0.0	0.0	0.0	0.0	0.0	0.0	5.4	10.0	11.7	29.3	48.4	48.4	83.1	117.2	142.9	233.3	228.6	•	•	•	•
	C18	結腸	31.6	0.0	0.0	0.0	0.0	0.0	0.0	0.0	0.0	4.1	5.7	5.0	12.1	34.4	49.4	65.5	87.8	166.7	164.3	•	•	•	•	•
	C19-C20	直腸	17.1	0.0	0.0	0.0	0.0	0.0	0.0	0.0	0.0	1.4	4.3	6.7	17.2	14.1	33.7	51.7	55.1	66.7	64.3	•	•	•	•	•
	C22	肝および肝内胆管	25.8	0.0	0.0	0.0	0.0	0.0	0.0	0.0	0.0	1.7	1.4	0.0	3.3	5.2	32.8	33.7	67.2	102.0	147.2	139.3	•	•	•	•
	C23-C24	胆のう・胆管	14.4	0.0	0.0	0.0	0.0	0.0	0.0	0.0	0.0	0.0	0.0	0.0	1.7	8.6	7.8	19.3	29.3	57.1	72.2	85.7	•	•	•	•
	C25	膵臓	30.6	0.0	0.0	0.0	0.0	0.0	0.0	0.0	0.0	3.3	1.4	2.9	6.7	20.7	25.0	77.1	87.9	114.3	122.2	135.7	•	•	•	•
	C32	喉頭	1.7	0.0	0.0	0.0	0.0	0.0	0.0	0.0	0.0	0.0	0.0	0.0	3.4	0.0	0.0	3.6	5.2	8.2	2.8	7.1	•	•	•	•
	C33-C34	肺	91.3	0.0	0.0	0.0	0.0	0.0	0.0	0.0	0.0	5.0	0.0	7.1	20.0	41.4	90.6	114.5	229.3	318.4	480.6	567.9	•	•	•	•
	C43-C44	皮膚	1.6	0.0	0.0	0.0	0.0	0.0	2.2	0.0	0.0	0.0	0.0	0.0	3.4	1.6	0.0	0.0	3.4	4.1	5.6	10.7	•	•	•	•
	C50	乳房	0.2	0.0	0.0	0.0	0.0	0.0	0.0	0.0	0.0	0.0	0.0	0.0	0.0	0.0	0.0	0.0	1.7	2.0	0.0	0.0	•	•	•	•
	C61	前立腺	17.5	0.0	0.0	0.0	0.0	0.0	0.0	0.0	0.0	0.0	0.0	0.0	1.7	6.3	15.7	27.6	59.2	138.9	125.0	•	•	•	•	•
	C67	膀胱	11.0	0.0	0.0	0.0	0.0	0.0	0.0	0.0	0.0	0.0	0.0	1.4	0.0	1.7	4.7	9.6	32.8	24.5	66.7	75.0	•	•	•	•
	C64-C66 C68	腎・尿路（膀胱除く）	10.8	0.0	0.0	0.0	0.0	0.0	0.0	0.0	0.0	0.0	0.0	5.7	1.7	12.5	18.1	20.7	22.4	66.7	71.4	•	•	•	•	•
	C70-C72	脳・中枢神経系	2.3	0.0	0.0	0.0	0.0	0.0	0.0	0.0	2.0	0.0	2.7	1.4	3.3	1.7	3.1	2.4	8.6	6.1	2.8	7.1	•	•	•	•
	C73	甲状腺	0.3	0.0	0.0	0.0	0.0	0.0	0.0	0.0	0.0	0.0	0.0	0.0	0.0	1.6	1.2	1.7	0.0	0.0	0.0	0.0	•	•	•	•
	C81-C85 C96	悪性リンパ腫	10.3	0.0	0.0	0.0	0.0	0.0	0.0	0.0	0.0	0.0	0.0	1.4	3.3	6.9	6.3	16.9	13.8	40.8	72.2	50.0	•	•	•	•
	C88-C90	多発性骨髄腫	3.2	0.0	0.0	0.0	0.0	0.0	0.0	0.0	0.0	0.0	0.0	0.0	5.2	3.1	4.8	3.4	12.2	16.7	10.7	•	•	•	•	
	C91-C95	白血病	7.8	0.0	0.0	0.0	0.0	0.0	0.0	0.0	0.0	0.0	0.0	0.0	3.3	0.0	17.2	14.5	15.5	16.3	25.0	53.6	•	•	•	•

表11-1. 年齢階級別死亡率（人口10万対，100歳以上をまるめ）： 部位別、性別 岐阜県 2016年

性別	ICD-10	部位	総数	*1	0-4歳	5-9歳	10-14歳	15-19歳	20-24歳	25-29歳	30-34歳	35-39歳	40-44歳	45-49歳	50-54歳	55-59歳	60-64歳	65-69歳	70-74歳	75-79歳	80-84歳	85-89歳	90-94歳	95-99歳	100歳以上	不詳		
女	000-C97	全部位	245.0	2.6	2.4	4.3	2.0	2.3	2.4	2.4	8.2	19.3	39.4	49.3	77.0	139.3	205.9	262.5	407.7	593.3	880.4	719.7		
	000-C14	口腔・咽頭	4.2	0.0	0.0	0.0	0.0	0.0	0.0	0.0	2.0	1.8	1.4	1.4	1.6	0.0	0.0	4.5	7.7	10.0	7.8	8.2		
	C15	食道	1.4	0.0	0.0	0.0	0.0	0.0	0.0	0.0	0.0	0.0	0.0	0.0	0.0	0.0	5.9	2.3	0.0	1.7	5.9	6.6		
	C16	胃	27.1	0.0	0.0	0.0	0.0	0.0	0.0	0.0	0.0	1.8	4.2	4.3	9.8	14.8	14.7	28.4	50.8	48.3	94.1	96.7		
	C18-C20	大腸（結腸・直腸）	38.6	0.0	0.0	0.0	0.0	0.0	0.0	0.0	0.0	3.5	5.6	1.4	8.2	16.4	33.8	30.7	61.5	91.7	133.3	137.7		
	C18	結腸	27.6	0.0	0.0	0.0	0.0	0.0	0.0	0.0	0.0	1.8	2.8	0.0	3.3	8.2	23.5	15.9	38.5	61.7	90.2	118.0		
	C19-C20	直腸	11.1	0.0	0.0	0.0	0.0	0.0	0.0	0.0	0.0	1.8	2.8	1.4	4.9	8.2	10.3	14.8	23.1	30.0	43.1	19.7		
	C22	肝および肝内胆管	14.4	0.0	0.0	0.0	0.0	0.0	0.0	0.0	0.0	0.0	0.0	0.0	1.6	4.9	16.2	17.0	13.8	56.7	66.7	39.3		
	C23-C24	胆のう・胆管	12.4	0.0	0.0	0.0	0.0	0.0	0.0	0.0	0.0	0.0	0.0	0.0	1.4	0.0	3.3	7.4	8.0	15.4	40.0	49.0	36.1	
	C25	膵臓	29.1	0.0	0.0	0.0	0.0	0.0	0.0	0.0	0.0	0.0	0.0	0.0	2.9	1.6	21.3	13.2	28.4	60.0	75.0	139.2	86.9	
	C32	喉頭	0.1	0.0	0.0	0.0	0.0	0.0	0.0	0.0	0.0	0.0	0.0	0.0	0.0	0.0	0.0	0.0	0.0	0.0	0.0	0.0	0.0	
	C33-C34	肺	32.8	0.0	0.0	0.0	0.0	0.0	0.0	0.0	0.0	0.0	1.4	1.4	3.3	11.5	22.1	37.5	66.2	90.0	125.5	96.7		
	C43-C44	皮膚	2.0	0.0	0.0	0.0	0.0	0.0	0.0	0.0	0.0	0.0	0.0	0.0	0.0	0.0	1.6	0.0	2.3	1.5	1.7	3.9	1.6	
	C50	乳房	20.5	0.0	0.0	0.0	0.0	0.0	0.0	0.0	2.4	2.0	3.5	8.5	10.1	16.4	29.5	38.2	35.2	32.3	38.3	56.9	21.3	
	C53-C55	子宮	9.8	0.0	0.0	0.0	0.0	0.0	0.0	0.0	0.0	2.0	3.5	4.2	7.2	13.1	14.8	8.8	14.8	23.1	8.3	21.6	18.0	
	C53	子宮頸部	3.6	0.0	0.0	0.0	0.0	0.0	0.0	0.0	0.0	2.0	1.8	1.4	4.3	8.2	8.2	2.9	5.7	9.2	1.7	3.9	1.6	
	C54	子宮体部	3.4	0.0	0.0	0.0	0.0	0.0	0.0	0.0	0.0	0.0	1.8	1.4	1.4	1.6	1.6	4.4	9.1	9.2	3.3	11.8	6.6	
	C56	卵巣	7.2	0.0	0.0	0.0	0.0	0.0	0.0	0.0	0.0	0.0	0.0	4.2	7.2	3.3	4.9	14.7	14.8	12.3	13.3	15.7	19.7	
	C67	膀胱	4.6	0.0	0.0	0.0	0.0	0.0	0.0	0.0	0.0	0.0	0.0	0.0	1.4	1.6	0.0	1.5	3.4	3.1	13.3	15.7	9.8	
	C64-C66 C68	腎・尿管（膀胱除く）	5.3	0.0	0.0	0.0	0.0	0.0	0.0	0.0	0.0	0.0	0.0	0.0	0.0	1.6	1.6	2.9	4.5	9.2	16.7	17.6	19.7	
	C70-C72	脳・中枢神経系	2.3	0.0	2.4	0.0	0.0	2.0	0.0	0.0	0.0	2.0	0.0	4.2	0.0	4.9	4.9	2.9	1.1	1.5	8.3	3.9	0.0	
	C73	甲状腺	1.6	0.0	0.0	0.0	0.0	0.0	0.0	0.0	0.0	0.0	0.0	0.0	0.0	1.6	0.0	0.0	3.4	3.1	6.7	3.9	1.6	
	C81-C85 C96	悪性リンパ腫	10.4	0.0	0.0	0.0	0.0	0.0	0.0	0.0	0.0	0.0	0.0	0.0	0.0	1.6	4.9	5.9	6.8	15.4	26.7	45.1	37.7	
	C88-C90	多発性骨髄腫	3.4	0.0	0.0	0.0	0.0	0.0	0.0	0.0	0.0	0.0	0.0	1.4	0.0	1.6	0.0	1.6	0.0	2.3	1.5	10.0	19.6	21.3
	C91-C95	白血病	5.7	0.0	0.0	0.0	2.2	0.0	0.0	0.0	0.0	0.0	0.0	1.4	2.9	3.3	1.6	5.9	6.8	13.8	15.0	13.7	19.7	

表11-1. 年齢階級別死亡率（人口10万対，100歳以上まるめ）： 部位別、性別

岐阜県

2016年

性別	ICD-10	部位	総数*1	0-4歳	5-9歳	10-14歳	15-19歳	20-24歳	25-29歳	30-34歳	35-39歳	40-44歳	45-49歳	50-54歳	55-59歳	60-64歳	65-69歳	70-74歳	75-79歳	80-84歳	85-89歳	90-94歳	95-99歳	100歳以上	不詳	
総数*2	全部位		304.7	1.3	1.1	2.1	3.0	2.4	3.4	6.0	17.1	27.6	43.9	75.2	162.2	281.8	411.7	648.0	892.7	1,290.8	1,107.9					
	口腔・咽頭		5.3	0.0	0.0	0.0	0.0	0.0	0.0	1.0	1.7	0.7	1.4	0.8	2.5	9.1	7.6	8.1	15.6	17.2	11.2					
	食道		7.1	0.0	0.0	0.0	0.0	0.0	0.0	0.0	0.0	0.7	1.4	0.8	6.7	9.1	18.7	25.2	18.3	25.3	6.7					
	胃		40.9	0.0	0.0	0.0	0.0	0.0	0.0	1.0	1.7	2.8	4.3	9.1	18.5	29.5	56.7	104.1	115.6	172.4	157.3					
	大腸（結腸・直腸）		43.5	0.0	0.0	0.0	0.0	0.0	0.0	0.0	1.7	5.5	5.8	9.9	22.7	40.9	56.1	87.8	114.7	174.7	166.3					
	結腸		29.5	0.0	0.0	0.0	0.0	0.0	0.0	0.0	0.9	3.4	2.9	4.1	10.1	28.8	32.2	51.2	73.4	121.8	132.6					
	直腸		14.0	0.0	0.0	0.0	0.0	0.0	0.0	0.0	0.9	2.1	2.9	5.8	12.6	12.1	24.0	36.6	41.3	52.9	33.7					
	肝および肝内胆管		19.9	0.0	0.0	0.0	0.0	0.0	0.0	0.0	0.9	0.7	0.0	2.5	5.0	24.2	25.1	39.0	77.1	100.0	70.8					
	胆のう・胆管		13.4	0.0	0.0	0.0	0.0	0.0	0.0	0.0	0.0	0.0	0.7	0.8	5.9	7.6	13.5	22.0	47.7	58.6	51.7					
	脾臓		29.8	0.0	0.0	0.0	0.0	0.0	0.0	0.0	1.7	0.7	2.9	4.1	21.0	18.9	52.0	73.2	92.7	132.2	102.2					
	喉頭		0.9	0.0	0.0	0.0	0.0	0.0	0.0	0.0	0.0	0.0	0.0	0.0	1.7	0.0	1.8	2.4	3.7	1.1	2.2					
	肺		61.2	0.0	0.0	0.0	0.0	0.0	0.0	0.0	2.6	0.7	4.3	11.6	26.1	55.3	74.9	143.1	192.7	272.4	244.9					
	皮膚		1.8	0.0	0.0	0.0	0.0	0.0	1.1	0.0	0.0	0.0	0.0	0.0	2.5	0.8	1.2	2.4	2.8	4.6	4.5					
	乳房		10.6	0.0	0.0	0.0	0.0	0.0	1.1	1.0	1.7	4.1	5.0	8.3	15.1	19.7	18.1	17.9	22.0	33.3	14.6					
	子宮		-	-	-	-	-	-	-	-	-	-	-	-	-	-	-	-	-	-	-					
	子宮頸部		-	-	-	-	-	-	-	-	-	-	-	-	-	-	-	-	-	-	-					
	子宮体部		-	-	-	-	-	-	-	-	-	-	-	-	-	-	-	-	-	-	-					
	卵巣		-	-	-	-	-	-	-	-	-	-	-	-	-	-	-	-	-	-	-					
	前立腺		-	-	-	-	-	-	-	-	-	-	-	-	-	-	-	-	-	-	-					
	膀胱		7.7	0.0	0.0	0.0	0.0	0.0	0.0	0.0	0.0	0.0	1.4	0.8	0.8	3.0	6.4	17.1	18.3	36.8	30.3					
	腎・尿管（膀胱除く）		8.0	0.0	0.0	0.0	0.0	0.0	0.0	0.0	0.0	0.0	2.9	1.7	1.7	7.6	11.1	14.6	19.3	37.9	36.0					
	脳・中枢神経系		2.3	0.0	1.1	0.0	1.0	0.0	0.0	2.0	0.0	3.4	0.7	4.1	3.4	3.0	1.8	4.9	7.3	3.4	2.2					
	甲状腺		1.0	0.0	0.0	0.0	0.0	0.0	0.0	0.0	0.0	0.0	0.0	0.8	0.0	0.8	2.3	2.4	3.7	2.3	1.1					
	悪性リンパ腫		10.3	0.0	0.0	0.0	0.0	0.0	0.0	0.0	0.0	0.0	0.7	2.5	5.9	6.1	11.7	14.6	33.0	56.3	41.6					
	多発性骨髄腫		3.3	0.0	0.0	0.0	0.0	0.0	0.0	0.0	0.0	0.7	0.0	0.0	3.4	1.5	3.5	2.4	11.0	18.4	18.0					
	白血病		6.7	0.0	0.0	1.1	0.0	0.0	0.0	0.0	0.0	0.7	1.4	3.3	0.8	11.4	10.5	14.6	15.6	18.4	30.3					

*1 総数は年齢不詳を含む

*2 総数は男女および性別不詳の合計

表11-2. 年齢階級別死亡率（人口10万対，85歳以上まるめ）： 部位別、性別 岐阜県 2016年

性別	ICD-10	部位	総数 *1	0-4歳	5-9歳	10-14歳	15-19歳	20-24歳	25-29歳	30-34歳	35-39歳	40-44歳	45-49歳	50-54歳	55-59歳	60-64歳	65-69歳	70-74歳	75-79歳	80-84歳	85歳以上	不詳
男		全部位	368.1	0.0	0.0	0.0	3.8	2.4	4.4	3.9	15.0	16.2	38.6	73.3	186.2	362.5	569.9	917.2	1,259.2	1,872.2	2,892.9	・
		口腔・咽頭	6.4	0.0	0.0	0.0	0.0	0.0	0.0	0.0	1.7	0.0	1.4	0.0	5.2	18.8	10.8	8.6	22.4	30.6	32.1	・
		食道	13.1	0.0	0.0	0.0	0.0	0.0	0.0	0.0	0.0	1.4	2.9	1.7	13.8	12.5	36.1	53.4	38.8	52.8	25.0	・
		胃	55.6	0.0	0.0	0.0	0.0	0.0	0.0	2.0	1.7	1.4	4.3	8.3	22.4	45.3	86.7	163.8	198.0	283.3	414.3	・
		大腸（結腸・直腸）	48.7	0.0	0.0	0.0	0.0	0.0	0.0	0.0	0.0	5.4	10.0	11.7	29.3	48.4	83.1	117.2	142.9	233.3	400.0	・
		結腸	31.6	0.0	0.0	0.0	0.0	0.0	0.0	0.0	0.0	4.1	5.7	5.0	12.1	34.4	49.4	65.5	87.8	166.7	296.4	・
		直腸	17.1	0.0	0.0	0.0	0.0	0.0	0.0	0.0	0.0	1.4	4.3	6.7	17.2	14.1	33.7	51.7	55.1	66.7	103.6	・
		肝および肝内胆管	25.8	0.0	0.0	0.0	0.0	0.0	0.0	0.0	1.7	1.4	0.0	3.3	5.2	32.8	33.7	67.2	102.0	147.2	178.6	・
		胆のう・胆管	14.4	0.0	0.0	0.0	0.0	0.0	0.0	0.0	0.0	0.0	0.0	1.7	8.6	7.8	19.3	29.3	57.1	72.2	146.4	・
		膵臓	30.6	0.0	0.0	0.0	0.0	0.0	0.0	0.0	3.3	1.4	2.9	6.7	20.7	25.0	77.1	87.9	114.3	122.2	153.6	・
		喉頭	1.7	0.0	0.0	0.0	0.0	0.0	0.0	0.0	0.0	0.0	0.0	0.0	3.4	0.0	3.6	5.2	8.2	2.8	10.7	・
		肺	91.3	0.0	0.0	0.0	0.0	0.0	0.0	0.0	5.0	0.0	7.1	20.0	41.4	90.6	114.5	229.3	318.4	480.6	785.7	・
		皮膚	1.6	0.0	0.0	0.0	0.0	0.0	2.2	0.0	0.0	0.0	0.0	0.0	3.4	1.6	0.0	3.4	4.1	5.6	17.9	・
		乳房	0.2	0.0	0.0	0.0	0.0	0.0	0.0	0.0	0.0	0.0	0.0	0.0	0.0	0.0	0.0	1.7	2.0	0.0	0.0	・
		前立腺	17.5	0.0	0.0	0.0	0.0	0.0	0.0	0.0	0.0	0.0	0.0	0.0	1.7	6.3	15.7	27.6	59.2	138.9	200.0	・
		膀胱	11.0	0.0	0.0	0.0	0.0	0.0	0.0	0.0	0.0	0.0	1.4	0.0	1.7	4.7	9.6	32.8	24.5	66.7	135.7	・
		腎・尿路（膀胱除く）	10.8	0.0	0.0	0.0	0.0	0.0	0.0	0.0	0.0	0.0	5.7	1.7	1.7	12.5	18.1	20.7	22.4	66.7	100.0	・
		脳・中枢神経系	2.3	0.0	0.0	0.0	0.0	0.0	0.0	2.0	0.0	2.7	1.4	3.3	1.7	3.1	2.4	8.6	6.1	2.8	7.1	・
		甲状腺	0.3	0.0	0.0	0.0	0.0	0.0	0.0	0.0	0.0	0.0	0.0	0.0	0.0	1.6	1.2	1.7	0.0	0.0	0.0	・
		悪性リンパ腫	10.3	0.0	0.0	0.0	0.0	0.0	0.0	0.0	0.0	0.0	1.4	3.3	6.9	6.3	16.9	13.8	40.8	72.2	71.4	・
		多発性骨髄腫	3.2	0.0	0.0	0.0	0.0	0.0	0.0	0.0	0.0	0.0	0.0	0.0	5.2	3.1	4.8	3.4	12.2	16.7	28.6	・
		白血病	7.8	0.0	0.0	0.0	0.0	0.0	0.0	0.0	0.0	0.0	0.0	3.3	0.0	17.2	14.5	15.5	16.3	25.0	85.7	・

表11-2. 年齢階級別死亡率（人口10万対，85歳以上まゝ）： 部位別、性別

岐阜県

2016年

性別	ICD-10	部位	総数*1	0-4歳	5-9歳	10-14歳	15-19歳	20-24歳	25-29歳	30-34歳	35-39歳	40-44歳	45-49歳	50-54歳	55-59歳	60-64歳	65-69歳	70-74歳	75-79歳	80-84歳	85歳以上	不詳	
女	C00-C97	全部位	245.0	2.6	2.4	4.3	2.0	2.3	2.4	8.2	19.3	39.4	49.3	77.0	139.3	205.9	262.5	407.7	593.3	880.4	1,388.5	・	
	C00-C14	口腔・咽頭	4.2	0.0	0.0	0.0	0.0	0.0	0.0	2.0	1.8	1.4	1.4	1.6	0.0	0.0	4.5	7.7	10.0	7.8	31.1	・	
	C15	食道	1.4	0.0	0.0	0.0	0.0	0.0	0.0	0.0	0.0	0.0	0.0	0.0	0.0	5.9	2.3	0.0	1.7	5.9	6.6	・	
	C16	胃	27.1	0.0	0.0	0.0	0.0	0.0	0.0	0.0	1.8	4.2	4.3	9.8	14.8	14.7	28.4	50.8	48.3	94.1	180.3	・	
	C18-C20	大腸（結腸・直腸）	38.6	0.0	0.0	0.0	0.0	0.0	0.0	0.0	3.5	5.6	1.4	8.2	16.4	33.8	30.7	61.5	91.7	133.3	262.3	・	
	C18	結腸	27.6	0.0	0.0	0.0	0.0	0.0	0.0	0.0	1.8	2.8	0.0	3.3	8.2	23.5	15.9	38.5	61.7	90.2	219.7	・	
	C19-C20	直腸	11.1	0.0	0.0	0.0	0.0	0.0	0.0	0.0	1.8	2.8	1.4	4.9	8.2	10.3	14.8	23.1	30.0	43.1	42.6	・	
	C22	肝および肝内胆管	14.4	0.0	0.0	0.0	0.0	0.0	0.0	0.0	0.0	0.0	0.0	1.6	4.9	16.2	17.0	13.8	56.7	66.7	65.6	・	
	C23-C24	胆のう・胆管	12.4	0.0	0.0	0.0	0.0	0.0	0.0	0.0	0.0	0.0	0.0	1.4	0.0	3.3	7.4	8.0	15.4	40.0	49.0	86.9	・
	C25	膵臓	29.1	0.0	0.0	0.0	0.0	0.0	0.0	0.0	0.0	0.0	0.0	2.9	1.6	21.3	13.2	28.4	60.0	75.0	139.2	150.8	・
	C32	喉頭	0.1	0.0	0.0	0.0	0.0	0.0	0.0	0.0	0.0	0.0	0.0	0.0	0.0	0.0	0.0	0.0	0.0	0.0	0.0	1.6	・
	C33-C34	肺	32.8	0.0	0.0	0.0	0.0	0.0	0.0	0.0	0.0	0.0	1.4	1.4	3.3	11.5	22.1	37.5	66.2	90.0	125.5	188.5	・
	C43-C44	皮膚	2.0	0.0	0.0	0.0	0.0	0.0	0.0	0.0	0.0	0.0	0.0	0.0	0.0	1.6	0.0	2.3	1.5	1.7	3.9	21.3	・
	C50	乳房	20.5	0.0	0.0	0.0	0.0	0.0	0.0	2.4	2.0	3.5	8.5	10.1	16.4	29.5	38.2	35.2	32.3	38.3	56.9	55.7	・
	C53-C55	子宮	9.8	0.0	0.0	0.0	0.0	0.0	0.0	0.0	2.0	3.5	4.2	7.2	13.1	14.8	8.8	14.8	23.1	8.3	21.6	36.1	・
	C53	子宮頸部	3.6	0.0	0.0	0.0	0.0	0.0	0.0	0.0	2.0	1.8	1.4	4.3	8.2	8.2	2.9	5.7	9.2	1.7	3.9	8.2	・
	C54	子宮体部	3.4	0.0	0.0	0.0	0.0	0.0	0.0	0.0	0.0	1.8	1.4	1.4	1.6	1.6	4.4	9.1	9.2	3.3	11.8	8.2	・
	C56	卵巣	7.2	0.0	0.0	0.0	0.0	0.0	0.0	0.0	0.0	0.0	4.2	7.2	3.3	4.9	14.7	14.8	12.3	13.3	15.7	23.0	・
	C67	膀胱	4.6	0.0	0.0	0.0	0.0	0.0	0.0	0.0	0.0	0.0	0.0	1.4	1.6	0.0	1.5	3.4	3.1	13.3	15.7	37.7	・
	C64-C66 C68	腎・尿管（膀胱除く）	5.3	0.0	0.0	0.0	0.0	0.0	0.0	0.0	0.0	0.0	0.0	0.0	1.6	1.6	2.9	4.5	9.2	16.7	17.6	34.4	・
	C70-C72	脳・中枢神経系	2.3	0.0	2.4	0.0	2.0	2.0	0.0	0.0	2.0	0.0	4.2	0.0	4.9	4.9	2.9	1.1	1.5	8.3	3.9	0.0	・
	C73	甲状腺	1.6	0.0	0.0	0.0	0.0	0.0	0.0	0.0	0.0	0.0	0.0	0.0	1.6	0.0	0.0	3.4	3.1	6.7	3.9	6.6	・
	C81-C85 C96	悪性リンパ腫	10.4	0.0	0.0	0.0	0.0	0.0	0.0	0.0	0.0	0.0	0.0	0.0	1.6	4.9	5.9	6.8	15.4	26.7	45.1	70.5	・
	C88-C90	多発性骨髄腫	3.4	0.0	0.0	0.0	0.0	0.0	0.0	0.0	0.0	0.0	1.4	0.0	0.0	1.6	0.0	2.3	1.5	10.0	19.6	23.0	・
	C91-C95	白血病	5.7	0.0	0.0	2.2	0.0	0.0	0.0	0.0	0.0	0.0	1.4	2.9	3.3	1.6	5.9	6.8	13.8	15.0	13.7	26.2	・

表11-2. 年齢階級別死亡率（人口10万対，85歳以上まるめ）： 部位別、性別 岐阜県 2016年

性別	ICD-10	部位	総数 *1	0-4歳	5-9歳	10-14歳	15-19歳	20-24歳	25-29歳	30-34歳	35-39歳	40-44歳	45-49歳	50-54歳	55-59歳	60-64歳	65-69歳	70-74歳	75-79歳	80-84歳	85歳以上	不詳
総数 *2	C00-C97	全部位	304.7	1.3	1.1	2.1	3.0	2.4	3.4	6.0	17.1	27.6	43.9	75.2	162.2	281.8	411.7	648.0	892.7	1,290.8	1,861.8	・
	C00-C14	口腔・咽頭	5.3	0.0	0.0	0.0	0.0	0.0	0.0	1.0	1.7	0.7	1.4	0.8	2.5	9.1	7.6	8.1	15.6	17.2	31.5	・
	C15	食道	7.1	0.0	0.0	0.0	0.0	0.0	0.0	0.0	0.0	0.7	1.4	0.8	6.7	9.1	18.7	25.2	18.3	25.3	12.4	・
	C16	胃	40.9	0.0	0.0	0.0	0.0	0.0	0.0	1.0	1.7	2.8	4.3	9.1	18.5	29.5	56.7	104.1	115.6	172.4	253.9	・
	C18-C20	大腸（結腸・直腸）	43.5	0.0	0.0	0.0	0.0	0.0	0.0	0.0	1.7	5.5	5.8	9.9	22.7	40.9	56.1	87.8	114.7	174.7	305.6	・
	C18	結腸	29.5	0.0	0.0	0.0	0.0	0.0	0.0	0.0	0.9	3.4	2.9	4.1	10.1	28.8	32.2	51.2	73.4	121.8	243.8	・
	C19-C20	直腸	14.0	0.0	0.0	0.0	0.0	0.0	0.0	0.0	0.9	2.1	2.9	5.8	12.6	12.1	24.0	36.6	41.3	52.9	61.8	・
	C22	肝および肝内胆管	19.9	0.0	0.0	0.0	0.0	0.0	0.0	0.0	0.9	0.7	0.0	2.5	5.0	24.2	25.1	39.0	77.1	100.0	101.1	・
	C23-C24	胆のう・胆管	13.4	0.0	0.0	0.0	0.0	0.0	0.0	0.0	0.0	0.0	0.7	0.8	5.9	7.6	13.5	22.0	47.7	58.6	105.6	・
	C25	膵臓	29.8	0.0	0.0	0.0	0.0	0.0	0.0	0.0	1.7	0.7	2.9	4.1	21.0	18.9	52.0	73.2	92.7	132.2	151.7	・
	C32	喉頭	0.9	0.0	0.0	0.0	0.0	0.0	0.0	0.0	0.0	0.0	0.0	0.0	1.7	0.0	1.8	2.4	3.7	1.1	4.5	・
	C33-C34	肺	61.2	0.0	0.0	0.0	0.0	0.0	0.0	0.0	2.6	0.7	4.3	11.6	26.1	55.3	74.9	143.1	192.7	272.4	376.4	・
	C43-C44	皮膚	1.8	0.0	0.0	0.0	0.0	0.0	1.1	0.0	0.0	0.0	0.0	0.0	2.5	0.8	1.2	2.4	2.8	4.6	20.2	・
	C50	乳房	10.6	0.0	0.0	0.0	0.0	0.0	1.1	1.0	1.7	4.1	5.0	8.3	15.1	19.7	18.1	17.9	22.0	33.3	38.2	・
	C53-C55	子宮	-	-	-	-	-	-	-	-	-	-	-	-	-	-	-	-	-	-	-	-
	C53	子宮頸部	-	-	-	-	-	-	-	-	-	-	-	-	-	-	-	-	-	-	-	-
	C54	子宮体部	-	-	-	-	-	-	-	-	-	-	-	-	-	-	-	-	-	-	-	-
	C56	卵巣	-	-	-	-	-	-	-	-	-	-	-	-	-	-	-	-	-	-	-	-
	C61	前立腺	-	-	-	-	-	-	-	-	-	-	-	-	-	-	-	-	-	-	-	-
	C67	膀胱	7.7	0.0	0.0	0.0	0.0	0.0	0.0	0.0	0.0	0.0	1.4	0.8	0.8	3.0	6.4	17.1	18.3	36.8	68.5	・
	C64-C66 C68	腎・尿管（膀胱除く）	8.0	0.0	0.0	0.0	0.0	0.0	0.0	0.0	0.0	0.0	2.9	1.7	1.7	7.6	11.1	14.6	19.3	37.9	55.1	・
	C70-C72	脳・中枢神経系	2.3	0.0	1.1	0.0	1.0	0.0	0.0	2.0	0.0	3.4	0.7	4.1	3.4	3.0	1.8	4.9	7.3	3.4	2.2	・
	C73	甲状腺	1.0	0.0	0.0	0.0	0.0	0.0	0.0	0.0	0.0	0.0	0.0	0.8	0.0	0.8	2.3	2.4	3.7	2.3	4.5	・
	C81-C85 C96	悪性リンパ腫	10.3	0.0	0.0	0.0	0.0	0.0	0.0	0.0	0.0	0.0	0.7	2.5	5.9	6.1	11.7	14.6	33.0	56.3	70.8	・
	C88-C90	多発性骨髄腫	3.3	0.0	0.0	0.0	0.0	0.0	0.0	0.0	0.0	0.7	0.0	0.0	3.4	1.5	3.5	2.4	11.0	18.4	24.7	・
	C91-C95	白血病	6.7	0.0	0.0	1.1	0.0	0.0	0.0	0.0	0.0	0.7	1.4	3.3	0.8	11.4	10.5	14.6	15.6	18.4	44.9	・

*1 総数は年齢不詳を含む

*2 総数は男女および性別不詳の合計

付表1. 罹患数、部位割合(%)、粗罹患率(人口10万対)、年齢調整罹患率(人口10万対)、累積罹患率(%) : 詳細部位別、性別

岐阜県

2016年

部位	罹患数			部位割合			粗罹患率			年齢調整罹患率						累積罹患率(0-74歳)			
	ICD-10			男	女	総数 *1	男	女	総数 *1	日本人口			世界人口			男	女	総数 *1	
	男	女	総数 *1							男	女	総数 *1	男	女	総数 *1				男
上皮内がん	D00-D09	849	889	1,738	8.2	11.0	9.5	86.7	85.2	86.0	45.9	69.4	56.8	33.2	55.1	43.5	4.1	5.3	4.7
口腔、食道および胃	D00	32	11	43	0.3	0.1	0.2	3.3	1.1	2.1	1.6	0.5	1.0	1.1	0.4	0.7	0.1	0.0	0.1
食道	D001	22	3	25	0.2	0.0	0.1	2.2	0.3	1.2	1.1	0.1	0.6	0.7	0.1	0.4	0.1	0.0	0.1
その他および部位不明の消化器	D01	467	286	753	4.5	3.5	4.1	47.7	27.4	37.2	27.2	16.1	21.4	20.0	12.0	15.8	2.6	1.4	2.0
結腸	D010	320	183	503	3.1	2.3	2.7	32.7	17.5	24.9	18.7	10.4	14.4	13.7	7.8	10.6	1.7	0.9	1.3
直腸S状結腸移行部	D011	33	19	52	0.3	0.2	0.3	3.4	1.8	2.6	1.9	1.1	1.5	1.3	0.9	1.1	0.2	0.1	0.1
直腸	D012	73	42	115	0.7	0.5	0.6	7.5	4.0	5.7	4.4	2.2	3.3	3.3	1.6	2.5	0.4	0.2	0.3
中耳および呼吸器系	D02	17	5	22	0.2	0.1	0.1	1.7	0.5	1.1	0.8	0.3	0.6	0.6	0.3	0.4	0.1	0.0	0.0
気管	D021	0	0	0	0.0	0.0	0.0	0.0	0.0	0.0	0.0	0.0	0.0	0.0	0.0	0.0	0.0	0.0	0.0
気管支および肺	D022	6	4	10	0.1	0.0	0.1	0.6	0.4	0.5	0.2	0.3	0.3	0.2	0.2	0.2	0.0	0.0	0.0
上皮内黒色腫	D03	1	2	3	0.0	0.0	0.0	0.1	0.2	0.1	0.1	0.1	0.1	0.1	0.1	0.0	0.0	0.0	0.0
皮膚のその他	D04	40	67	107	0.4	0.8	0.6	4.1	6.4	5.3	1.7	2.0	1.8	1.1	1.3	1.2	0.1	0.1	0.1
乳房	D05	1	141	142	0.0	1.7	0.8	0.1	13.5	7.0	0.0	11.4	5.8	0.0	9.0	4.6	0.0	0.9	0.5
子宮頸部	D06	-	310	310	-	3.8	1.7	-	29.7	-	-	35.9	-	-	29.8	-	-	2.5	-
その他および部位不明の性器	D07	7	7	14	0.1	0.1	0.1	0.7	0.7	0.7	0.4	0.5	0.4	0.2	0.4	0.3	0.0	0.0	0.0
その他および部位不明	D09	284	60	344	2.8	0.7	1.9	29.0	5.8	17.0	14.1	2.4	7.8	10.1	1.7	5.6	1.2	0.2	0.7
膀胱	D090	264	53	317	2.6	0.7	1.7	27.0	5.1	15.7	13.2	2.2	7.3	9.5	1.5	5.2	1.1	0.2	0.6
良性腫瘍	D12-D15	93	183	276	0.9	2.3	1.5	9.5	17.5	13.6	6.7	11.5	9.2	5.7	8.8	7.3	0.6	1.0	0.8
髄膜	D12	38	120	158	0.4	1.5	0.9	3.9	11.5	7.8	2.3	7.2	4.8	1.8	5.4	3.7	0.2	0.6	0.4
脳および中枢神経系	D13	25	30	55	0.2	0.4	0.3	2.6	2.9	2.7	2.2	2.1	2.2	2.2	1.6	1.9	0.2	0.2	0.2
下垂体	D132	30	33	63	0.3	0.4	0.3	3.1	3.2	3.1	2.1	2.3	2.2	1.7	1.8	1.8	0.2	0.2	0.2
頭蓋咽頭管	D133	0	0	0	0.0	0.0	0.0	0.0	0.0	0.0	0.0	0.0	0.0	0.0	0.0	0.0	0.0	0.0	0.0
松果体	D134	0	0	0	0.0	0.0	0.0	0.0	0.0	0.0	0.0	0.0	0.0	0.0	0.0	0.0	0.0	0.0	0.0
性状不詳	D42-D47	183	114	297	1.8	1.4	1.6	18.7	10.9	14.7	9.2	5.2	7.0	6.9	3.9	5.3	0.7	0.4	0.6
髄膜	D42	4	10	14	0.0	0.1	0.1	0.4	1.0	0.7	0.2	0.5	0.2	0.1	0.2	0.2	0.0	0.0	0.0
脳および中枢神経系	D43	21	18	39	0.2	0.2	0.2	2.1	1.7	1.9	1.5	1.2	1.4	1.4	1.1	1.3	0.1	0.1	0.1
下垂体	D443	1	5	6	0.0	0.1	0.0	0.1	0.5	0.3	0.1	0.2	0.2	0.1	0.1	0.1	0.0	0.0	0.0
頭蓋咽頭管	D444	5	1	6	0.0	0.0	0.0	0.5	0.1	0.3	0.6	0.1	0.3	0.5	0.1	0.3	0.0	0.0	0.0
松果体	D445	0	0	0	0.0	0.0	0.0	0.0	0.0	0.0	0.0	0.0	0.0	0.0	0.0	0.0	0.0	0.0	0.0
真正赤血球増多症	D45	7	7	14	0.1	0.1	0.1	0.7	0.7	0.7	0.4	0.4	0.4	0.3	0.3	0.3	0.0	0.0	0.0
骨髄異形成症候群	D46	122	55	177	1.2	0.7	1.0	12.5	5.3	8.8	5.1	2.0	3.4	3.5	1.3	2.3	0.4	0.1	0.2
慢性骨増殖性疾患	D471	8	3	11	0.1	0.0	0.1	0.8	0.3	0.5	0.4	0.3	0.3	0.3	0.2	0.2	0.0	0.0	0.0
本態性(出血性)血小板血症	D473	9	13	22	0.1	0.2	0.1	0.9	1.2	1.1	0.6	0.6	0.6	0.4	0.5	0.5	0.1	0.1	0.1

*1 総数は男女および性別不詳の合計

付表2. 死亡数、部位割合(%)、粗死亡率(人口10万対)、年齢調整死亡率(人口10万対)、累積死亡率(%): 詳細部位別、性別

岐阜県

2016年

部位	死亡数			部位割合			粗死亡率			年齢調整死亡率						累積死亡率(0-74歳)		
	ICD-10			男	女	総数 *1	男	女	総数 *1	日本人口			世界人口			男	女	総数 *1
	男	女	総数 *1							男	女	総数 *1	男	女	総数 *1			
上皮内がん	D00-D09	0	0	0	0.0	0.0	0.0	0.0	0.0	0.0	0.0	0.0	0.0	0.0	0.0	0.0	0.0	0.0
口腔、食道および胃	D00	0	0	0	0.0	0.0	0.0	0.0	0.0	0.0	0.0	0.0	0.0	0.0	0.0	0.0	0.0	0.0
食道	D001	0	0	0	0.0	0.0	0.0	0.0	0.0	0.0	0.0	0.0	0.0	0.0	0.0	0.0	0.0	0.0
その他および部位不明の消化器	D01	0	0	0	0.0	0.0	0.0	0.0	0.0	0.0	0.0	0.0	0.0	0.0	0.0	0.0	0.0	0.0
結腸	D010	0	0	0	0.0	0.0	0.0	0.0	0.0	0.0	0.0	0.0	0.0	0.0	0.0	0.0	0.0	0.0
直腸S状結腸移行部	D011	0	0	0	0.0	0.0	0.0	0.0	0.0	0.0	0.0	0.0	0.0	0.0	0.0	0.0	0.0	0.0
直腸	D012	0	0	0	0.0	0.0	0.0	0.0	0.0	0.0	0.0	0.0	0.0	0.0	0.0	0.0	0.0	0.0
中耳および呼吸器系	D02	0	0	0	0.0	0.0	0.0	0.0	0.0	0.0	0.0	0.0	0.0	0.0	0.0	0.0	0.0	0.0
気管	D021	0	0	0	0.0	0.0	0.0	0.0	0.0	0.0	0.0	0.0	0.0	0.0	0.0	0.0	0.0	0.0
気管支および肺	D022	0	0	0	0.0	0.0	0.0	0.0	0.0	0.0	0.0	0.0	0.0	0.0	0.0	0.0	0.0	0.0
上皮内黒色腫	D03	0	0	0	0.0	0.0	0.0	0.0	0.0	0.0	0.0	0.0	0.0	0.0	0.0	0.0	0.0	0.0
皮膚のその他	D04	0	0	0	0.0	0.0	0.0	0.0	0.0	0.0	0.0	0.0	0.0	0.0	0.0	0.0	0.0	0.0
乳房	D05	0	0	0	0.0	0.0	0.0	0.0	0.0	0.0	0.0	0.0	0.0	0.0	0.0	0.0	0.0	0.0
子宮頸部	D06	-	0	0	-	0.0	0.0	-	0.0	-	0.0	-	0.0	-	0.0	-	0.0	-
その他および部位不明の性器	D07	0	0	0	0.0	0.0	0.0	0.0	0.0	0.0	0.0	0.0	0.0	0.0	0.0	0.0	0.0	0.0
その他および部位不明	D09	0	0	0	0.0	0.0	0.0	0.0	0.0	0.0	0.0	0.0	0.0	0.0	0.0	0.0	0.0	0.0
膀胱	D090	0	0	0	0.0	0.0	0.0	0.0	0.0	0.0	0.0	0.0	0.0	0.0	0.0	0.0	0.0	0.0
良性腫瘍	D32-D35	1	1	2	0.0	0.0	0.0	0.1	0.1	0.1	0.0	0.0	0.0	0.0	0.0	0.0	0.0	0.0
髄膜	D32	1	1	2	0.0	0.0	0.0	0.1	0.1	0.1	0.0	0.0	0.0	0.0	0.0	0.0	0.0	0.0
脳および中枢神経系	D33	0	0	0	0.0	0.0	0.0	0.0	0.0	0.0	0.0	0.0	0.0	0.0	0.0	0.0	0.0	0.0
下垂体	D352	0	0	0	0.0	0.0	0.0	0.0	0.0	0.0	0.0	0.0	0.0	0.0	0.0	0.0	0.0	0.0
頭蓋咽頭管	D353	0	0	0	0.0	0.0	0.0	0.0	0.0	0.0	0.0	0.0	0.0	0.0	0.0	0.0	0.0	0.0
松果体	D354	0	0	0	0.0	0.0	0.0	0.0	0.0	0.0	0.0	0.0	0.0	0.0	0.0	0.0	0.0	0.0
性状不詳	D42-D47	57	47	104	1.6	1.8	1.7	5.9	4.6	5.2	2.2	1.1	1.6	1.4	0.7	1.0	0.1	0.0
髄膜	D42	0	0	0	0.0	0.0	0.0	0.0	0.0	0.0	0.0	0.0	0.0	0.0	0.0	0.0	0.0	0.0
脳および中枢神経系	D43	16	16	32	0.4	0.6	0.5	1.7	1.6	1.6	0.8	0.5	0.6	0.5	0.4	0.4	0.1	0.0
下垂体	D443	1	2	3	0.0	0.1	0.0	0.1	0.2	0.2	0.0	0.0	0.0	0.0	0.0	0.0	0.0	0.0
頭蓋咽頭管	D444	0	0	0	0.0	0.0	0.0	0.0	0.0	0.0	0.0	0.0	0.0	0.0	0.0	0.0	0.0	0.0
松果体	D445	0	0	0	0.0	0.0	0.0	0.0	0.0	0.0	0.0	0.0	0.0	0.0	0.0	0.0	0.0	0.0
真正赤血球増多症	D45	0	1	1	0.0	0.0	0.0	0.0	0.1	0.1	0.0	0.0	0.0	0.0	0.0	0.0	0.0	0.0
骨髄異形成症候群	D46	38	25	63	1.0	1.0	1.0	3.9	2.4	3.2	1.4	0.5	0.9	0.9	0.3	0.5	0.1	0.0
慢性骨増殖性疾患	D471	1	0	1	0.0	0.0	0.0	0.1	0.0	0.1	0.0	0.0	0.0	0.0	0.0	0.0	0.0	0.0
本態性(出血性)血小板血症	D473	0	1	1	0.0	0.0	0.0	0.0	0.1	0.1	0.0	0.0	0.0	0.0	0.0	0.0	0.0	0.0

*1 総数は男女および性別不詳の合計

付表3. 初回治療内容割合詳細 (%) : 部位別

A. 上皮内がんを除く

岐阜県

2016年

部位	10D-10	集計対象数 *1		手術のみ *2		内視鏡のみ		手術 + 内視鏡		放射線のみ		薬物のみ *3		薬物		手術/内視鏡		他の組合せ		治療なし 、不明
		15,372	25.5	5.8	1.2	2.5	15.1	3.8	0.7	0.9	15.3	0.4	3.1	1.5						
全部位	C00-C96	15,372	25.5	5.8	1.2	2.5	15.1	3.8	0.7	0.9	15.3	0.4	3.1	1.5	24.0					
口腔・咽頭	C00-C14	271	33.2	1.5	0.0	3.3	2.6	21.8	0.0	6.3	8.9	0.0	7.7	0.0	14.8					
食道	C15	304	8.2	16.8	1.6	3.6	8.2	20.1	0.0	0.3	16.1	0.0	4.6	0.7	19.7					
胃	C16	2,148	26.6	24.7	2.1	0.0	9.5	0.0	0.0	0.0	14.8	0.3	0.1	0.7	20.9					
大腸 (結腸・直腸)	C18-C20	2,552	38.1	8.1	4.5	0.0	3.7	0.2	0.1	0.2	25.7	0.2	0.5	0.7	17.9					
結腸	C18	1,672	40.0	6.3	4.7	0.0	3.3	0.1	0.1	0.2	25.4	0.2	0.1	0.6	18.9					
直腸	C19-C20	880	34.4	11.5	4.2	0.1	4.4	0.3	0.0	0.2	26.3	0.2	1.3	0.9	16.1					
肝および肝内胆管	C22	581	19.3	0.0	0.3	0.5	6.4	0.2	15.7	0.0	1.0	1.5	0.0	15.3	39.8					
胆のう・胆管	C23-C24	337	23.4	1.2	0.6	0.0	13.4	0.6	0.0	0.0	8.9	0.9	1.2	1.5	48.4					
膵臓	C25	623	10.9	0.5	0.2	0.2	28.6	1.3	0.3	0.0	11.2	0.0	0.8	1.1	44.9					
喉頭	C32	90	8.9	0.0	0.0	26.7	5.6	33.3	0.0	6.7	2.2	0.0	6.7	0.0	10.0					
肺	C33-C34	1,962	24.5	0.0	0.1	7.1	17.0	7.1	0.2	0.3	8.0	0.0	0.8	0.7	34.4					
皮膚	C43-C44	434	79.3	0.0	0.0	2.5	0.7	0.9	0.0	0.9	1.6	1.8	0.2	1.2	10.8					
乳房	C50	1,307	10.6	0.1	0.0	2.4	8.2	0.3	0.1	1.8	43.8	0.1	22.3	0.2	10.0					
乳房 (女性のみ)	C50	1,297	10.6	0.1	0.0	2.5	8.2	0.3	0.1	1.9	43.8	0.1	22.4	0.2	9.9					
子宮	C53-C55	465	34.0	0.0	0.2	5.4	2.2	8.4	0.0	4.9	20.9	0.2	8.2	0.2	15.5					
子宮頸部	C53	219	24.7	0.0	0.0	10.0	2.7	17.4	0.0	9.1	6.8	0.0	16.9	0.0	12.3					
子宮体部	C54	237	43.9	0.0	0.4	1.3	1.7	0.4	0.0	1.3	34.6	0.4	0.4	0.4	15.2					
卵巢	C56	214	31.8	0.0	0.0	0.0	4.2	0.0	0.0	0.0	43.9	0.0	0.5	0.5	19.2					
前立腺	C61	1,365	14.3	0.1	0.0	5.6	45.4	12.6	0.2	0.1	3.2	0.0	0.2	0.5	17.9					
膀胱	C67	367	4.9	20.4	2.2	2.7	5.7	0.5	0.0	1.6	29.2	4.1	2.2	6.8	19.6					
腎・尿路 (膀胱除く)	C64-C66 C68	480	56.5	0.4	0.0	0.0	2.9	0.4	0.2	0.4	4.0	0.4	0.4	2.3	32.1					
脳・中枢神経系	C70-C72	102	12.7	0.0	0.0	2.9	1.0	5.9	0.0	6.9	4.9	0.0	35.3	0.0	30.4					
甲状腺	C73	260	57.7	0.0	0.4	2.3	1.5	0.0	0.0	7.7	9.2	0.0	0.4	0.0	20.8					
悪性リンパ腫	C81-C85 C96	606	2.0	0.5	0.0	3.0	53.1	4.6	0.2	0.3	3.6	0.2	1.3	2.8	28.4					
多発性骨髄腫	C88-C90	150	0.0	0.0	0.0	0.7	58.7	2.0	2.7	0.0	0.0	0.0	0.0	1.3	34.7					
白血病	C91-C95	221	0.0	0.0	0.0	0.5	66.5	0.9	1.4	0.0	0.5	0.0	0.0	3.2	27.1					

*1 DC0を除く総数

*2 外科的、鏡視下治療のいずれかが1:あり

*3 化学療法、内分泌療法のいずれかが1:あり

付表3. 初回治療内容割合詳細 (%) : 部位別

B. 上皮内がんを含む 岐阜県 2016年

部位	ICD-10	集計対象数 *1	手術のみ *2		内視鏡のみ		手術 + 内視鏡		放射線のみ		薬物のみ *3		手術/内視鏡 + その他		放射線 + その他		手術/内視鏡 + 放射線 + その他		治療なし・不明
			手術のみ *2	内視鏡のみ	手術 + 内視鏡	放射線のみ	薬物のみ *3	手術/内視鏡 + その他	放射線 + その他	手術/内視鏡 + 放射線 + その他									
全部位	C00-C96 D00-D09	17,110	26.5	9.6	1.1	2.4	13.7	3.4	0.7	0.9	14.6	0.5	2.8	1.6	22.2				
食道	C15 D001	329	7.6	21.6	1.5	3.6	7.6	18.5	0.0	0.3	14.9	0.3	4.3	0.6	19.1				
大腸 (結腸・直腸) *4	C18-C20 D010-D012	3,222	31.6	25.3	3.7	0.0	2.9	0.1	0.1	0.2	20.4	0.2	0.4	0.6	14.5				
結腸 *4	C18 D010	2,175	32.5	25.7	3.7	0.0	2.6	0.0	0.1	0.1	19.6	0.2	0.1	0.5	14.9				
直腸 *4	C19-C20 D011-D012	1,047	29.8	24.5	3.5	0.1	3.7	0.3	0.0	0.2	22.2	0.2	1.1	0.8	13.8				
肺	C33-C34 D021-D022	1,972	24.8	0.0	0.1	7.0	16.9	7.0	0.2	0.3	7.9	0.0	0.8	0.7	34.3				
皮膚	C43-C44 D030-D049	544	78.9	0.0	0.0	2.0	0.6	0.7	0.0	0.7	1.3	2.0	0.2	3.1	10.5				
乳房 (女性のみ)	C50 D05	1,449	15.4	0.1	0.0	2.7	7.5	0.3	0.1	3.0	40.0	0.1	20.5	0.2	10.2				
乳房	C50 D05	1,438	15.4	0.1	0.0	2.7	7.6	0.3	0.1	3.1	39.9	0.1	20.6	0.2	10.1				
子宮	C53-C55 D06	775	56.3	0.0	0.3	3.5	1.3	5.0	0.0	3.0	12.6	0.1	4.9	0.5	12.5				
子宮頸部	C53 D06	529	62.8	0.0	0.2	4.5	1.1	7.2	0.0	3.8	3.0	0.0	7.0	0.6	9.8				
膀胱	C67 D090	684	3.9	27.9	1.2	1.5	3.7	0.3	0.0	0.9	35.2	5.4	1.2	7.0	11.8				

*1 DC0を除く総数

*2 外科的、鏡視下治療のいずれかが1:あり

*3 化学療法、内分泌療法のいずれかが1:あり

*4 粘膜がんを含む

表62-B. 医療圏別、保健所別罹患数：部位別、性別

岐阜県

2016年

B. 上皮内がんを含む

医療圏/保健所	全部位		食道		大腸(直腸+結腸)*1		直腸*1		肺		皮膚		乳房		子宮		子宮頸部		膀胱										
	男	女	男	女	男	女	男	女	男	女	男	女	男	女	男	女	男	女	男	女									
岐阜	10002	7753	291	48	339	1868	1448	3316	1220	1021	2241	648	427	1075	1411	678	2091	278	272	550	11	1470	1481	787	532	559	147	706	
医療圏不定	0	0	0	0	0	0	0	0	0	0	0	0	0	0	0	0	0	0	0	0	0	0	0	0	0	0	0	0	
岐阜	4001	3126	7129	125	18	143	800	610	1410	548	439	987	252	171	423	575	306	883	111	95	206	5	592	597	331	237	234	52	286
西濃	1891	1412	3303	44	5	49	315	229	544	194	155	349	121	74	195	283	111	394	62	58	120	1	261	262	141	101	107	34	141
中濃	1831	1364	3195	41	9	50	316	237	553	207	173	380	109	64	173	255	108	363	58	48	106	2	293	295	135	84	94	24	118
東濃	1615	1246	2861	63	8	71	318	266	584	204	188	392	114	78	192	226	99	325	37	44	81	3	219	222	121	72	83	25	108
飛騨	664	605	1269	18	8	26	119	106	225	67	66	133	52	40	92	72	54	126	10	27	37	0	105	105	59	38	41	12	53
保健所不定	0	0	0	0	0	0	0	0	0	0	0	0	0	0	0	0	0	0	0	0	0	0	0	0	0	0	0	0	0
岐阜市	2073	1650	3725	69	11	80	414	308	722	284	225	509	130	83	213	307	160	469	52	55	107	2	329	331	168	118	112	20	132
関	781	608	1389	13	6	19	139	93	232	81	70	151	58	23	81	94	49	143	23	20	43	0	128	128	70	47	33	12	45
東濃	962	779	1741	36	5	41	204	173	377	129	121	250	75	52	127	130	67	197	22	25	47	2	156	158	73	41	51	20	71
恵那	653	467	1120	27	3	30	114	93	207	75	67	142	39	26	65	96	32	128	15	19	34	1	63	64	48	31	32	5	37
岐阜	1928	1476	3404	56	7	63	386	302	688	264	214	478	122	88	210	268	146	414	59	40	99	3	263	266	163	119	122	32	154
西濃	1891	1412	3303	44	5	49	315	229	544	194	155	349	121	74	195	283	111	394	62	58	120	1	261	262	141	101	107	34	141
中濃	1050	756	1806	28	3	31	177	144	321	126	103	229	51	41	92	161	59	220	35	28	63	2	165	167	65	37	61	12	73
飛騨	664	605	1269	18	8	26	119	106	225	67	66	133	52	40	92	72	54	126	10	27	37	0	105	105	59	38	41	12	53

*1 粘膜がんを含む

*2 総数は男女および性別不詳の合計

事業報告

岐阜県がん登録届出票届出件数

届出協力医療機関一覧(地域がん登録)

医療機関名	圏域	平成26年度 (2014年度)	平成27年度 (2015年度)	平成28年度 (2016年度)	平成29年度 (2017年度)	平成30年度 (2018年度)
岐阜大学医学部附属病院	岐阜	2,869	1,263	2,276	0	0
岐阜県総合医療センター		1,872	1,887	1,924	0	0
岐阜市民病院		1,967	1,668	603	0	220
岐阜赤十字病院		455	420	0	1	0
朝日大学病院(朝日大学歯学部附属村上記念病院)		348	270	438	4	5
笠松病院		32	23	0	0	0
公立学校共済組合東海中央病院		311	331	0	0	11
岐北厚生病院		184	142	4	35	1
米倉胃腸科外科		35	17	0	0	0
松波総合病院		1,174	1,255	414	0	0
吉村内科		5	11	0	0	0
山内ホスピタル		16	21	0	1	0
羽島市民病院		246	326	594	0	0
平野総合病院		129	93	0	16	8
長良医療センター		208	154	38	0	0
近石病院		0	0	0	0	0
岐阜清流病院(岐阜中央病院)		0	0	0	1	0
みさお内科外科胃腸科		0	0	0	0	0
そはら永田クリニック		0	0	0	0	0
みどり病院		0	0	0	1	0
たけのうちクリニック	0	0	0	16	0	
伊藤医院	0	0	0	6	0	
内田医院	0	0	0	1	1	
小田内科	0	0	0	0	2	
大垣市民病院	西濃	2,605	2,360	2,571	0	0
墨俣医院		0	0	0	0	0
揖斐厚生病院		228	191	12	1	3
船戸クリニック		21	4	0	0	0
西美濃厚生病院		115	90	20	0	0
大垣徳洲会病院		131	207	257	0	0
新生病院		0	0	0	0	0
海津市医師会病院		39	24	0	0	0
博愛会病院	19	39	0	0	0	
中濃厚生病院	中濃	803	984	195	48	0
美濃市立美濃病院		31	34	0	0	0
郡上市民病院		80	23	0	0	0
可児とうのう病院		110	41	0	0	0
木沢記念病院		1,150	830	1,117	0	0
鷺見病院		6	9	0	0	0
関中央病院		0	29	1	0	0
東白川村国保診療所		0	0	0	0	0
岐阜県立多治見病院	東濃	2,612	1,608	1,669	0	0
東濃厚生病院		263	181	0	0	0
市立恵那病院		177	131	0	0	0
中津川市民病院		472	554	23	0	0
土岐市立総合病院		278	201	0	70	0
可知医院		5	3	0	1	0
安藤クリニック		0	0	0	0	0
恵那メモリアルクリニック		15	13	9	0	0
岐阜県立下呂温泉病院	飛騨	21	36	0	0	0
高山赤十字病院		791	580	520	0	0
久美愛厚生病院		473	319	8	11	0
下呂市立金山病院		112	47	0	0	0
国民健康保険飛騨市民病院		0	0	0	94	79
合計		20,408	16,419	12,693	307	330

岐阜県がん登録届出票届出件数

(全国がん登録届出件数)

医療機関名	圏域	平成27年度 (2015年度)	平成28年度 (2016年度)	平成29年度 (2017年度)	平成30年度 (2018年度)
岐阜県総合医療センター	岐阜	0	0	1,840	1,980
岐阜市民病院		0	0	1,488	1,514
国立大学法人岐阜大学医学部附属病院		0	0	2,315	2,393
Y&M 藤掛第一病院		0	0	4	3
みどり病院		0	0	35	31
愛生病院		0	0	0	0
医療法人杏野会各務原病院		0	0	0	0
医療法人社団 永寿会 大橋整形外科病院		0	0	0	0
医療法人社団 幸紀会 安江病院		0	0	0	0
医療法人社団志朋会加納渡辺病院		0	0	0	0
医療法人社団慈朋会澤田病院		0	0	51	46
岐阜清流病院(医療法人社団誠広会 岐阜中央病院)		1	0	307	319
医療法人社団誠広会平野総合病院		0	0	38	19
医療法人社団双樹会早徳病院		0	0	1	3
医療法人秀幸会横山病院		0	0	0	4
医療法人和光会 山田病院		0	0	0	0
羽島市民病院		0	0	315	325
河村病院		0	0	26	40
各務原リハビリテーション病院		0	0	0	0
笠松病院		0	0	2	0
関谷内科外科病院		0	0	0	0
岩砂病院・岩砂マタニティ		0	0	30	33
岐阜ハートセンター		0	0	0	3
岐阜県厚生農業協同組合連合会岐北厚生病院		0	0	428	469
岐阜県立希望が丘こども福祉センター		0	0	0	0
岐阜赤十字病院		0	0	454	453
岐阜南病院		0	0	0	0
近石病院		2	0	19	1
公益社団法人 岐阜病院		0	0	0	0
公立学校共済組合東海中央病院		9	0	678	870
黒野病院		0	0	0	0
山内ホスピタル		0	0	92	138
自衛隊岐阜病院		0	0	0	4
松波総合病院		0	0	926	747
城南病院		0	0	0	0
千手堂病院		0	0	0	0
操レディスホスピタル		0	0	0	0
操外科病院		0	0	4	6
朝日大学病院(朝日大学歯学部附属村上記念病院)		0	0	476	474
朝日大学歯学部附属病院		0	0	0	0
独立行政法人国立病院機構 長良医療センター		0	0	158	160
医療法人生友会柳津病院		0	0	0	0
MIWA内科胃腸科CLINIC		0	0	27	0
いちき皮膚科		0	0	0	0
いとうレディースケアクリニック		0	0	0	11
いとうレディースケアクリニック アネックス		0	0	0	2
おさだクリニック		0	0	0	0
おのぎクリニック		0	0	0	0
かわしまファミリークリニック		0	0	0	0
きさらぎ内科		0	0	0	0
さかい医院		0	0	0	0
さぎ山クリニック(鷺山クリニック)		0	0	0	0
さわむら医院		0	0	4	4
しま医院		0	0	1	0
そはら永田クリニック		6	0	7	5
たけだ内科クリニック		0	0	0	0
たけのうちクリニック		0	0	5	0
たなか耳鼻咽喉科		0	0	0	0
ちかいクリニック		0	0	7	4
つばさ皮膚科クリニック		0	0	0	0

岐阜県がん登録届出票届出件数

(全国がん登録届出件数)

医療機関名	圏域	平成27年度 (2015年度)	平成28年度 (2016年度)	平成29年度 (2017年度)	平成30年度 (2018年度)
フェニックス在宅支援クリニック	岐阜	0	0	0	6
フェニックス総合クリニック		0	0	10	17
ふせや小児科		0	0	0	0
まつなみ健康増進クリニック		0	0	599	484
まるの内科クリニック		0	0	0	0
みさお内科外科胃腸科		0	0	0	4
みながわ内科・循環器科クリニック		1	0	14	0
モアレディースクリニック		0	0	0	0
伊藤医院(本巣郡北方町北方)		0	0	0	6
医療法人 和光会 山田メディカルクリニック		0	0	5	0
医療法人社団 鶴声会 岐阜中央クリニック		0	0	1	0
医療法人社団恒仁会田中クリニック		0	0	6	3
医療法人社団誠志会米倉胃腸科クリニック		0	0	21	4
臼井内科医院(山県市富永)		4	0	0	0
下野外科胃腸科医院		0	0	3	0
加納内科 リウマチ科・糖尿病内科クリニック		0	0	0	0
河村医院(羽島市舟橋町)		0	0	0	2
河田医院		0	0	0	0
各務医院		0	0	0	0
岸本医院		0	0	0	0
岐阜泌尿器科		0	0	0	0
岐北クリニック		0	0	0	0
恒川医院		0	0	0	0
高木クリニック		0	0	0	0
黒田医院		0	0	0	0
黒田内科クリニック		0	0	0	0
三浦医院		0	0	0	0
守屋医院		0	0	0	0
酒井クリニック		0	0	0	0
小川医院(羽島市下中町城屋敷)		0	0	0	0
小倉医院		0	0	0	0
小田内科		0	0	0	17
小牧内科クリニック		0	0	8	12
小林内科(各務原市鞆沼羽場町)		0	0	0	0
松原医院		0	0	0	0
城東内科クリニック		0	0	0	0
森医院(岐阜市香取町)		0	0	0	0
正芳会 細野医院		0	0	27	0
青木内科・眼科		0	0	12	0
石原産婦人科		0	0	8	0
操健康クリニック		0	0	0	0
早崎レディースクリニック		0	0	0	0
村井医院		0	0	0	0
大前医院		0	0	0	0
竹田クリニック		0	0	0	0
内田医院		0	0	0	1
梅田クリニック		0	0	0	0
尾関医院		0	0	0	0
福富医院		0	0	0	0
北一色ファミリークリニック		0	0	0	0
堀部クリニック		0	0	0	0
本荘内科・呼吸器科		0	0	0	0
又丸診療所		0	0	0	0
六条わたなべ内科		0	0	0	0
齊藤産科婦人科院		0	0	0	0
大垣市民病院	西濃	0	0	2,611	2,649
医療法人社団紫水会 藤井病院		0	0	1	0
医療法人社団正和会 馬淵病院		0	0	0	0
医療法人社団豊正会 大垣中央病院		0	0	0	0
医療法人清澄会不破ノ関病院		0	0	2	1

岐阜県がん登録届出票届出件数

(全国がん登録届出件数)

医療機関名	圏域	平成27年度 (2015年度)	平成28年度 (2016年度)	平成29年度 (2017年度)	平成30年度 (2018年度)
医療法人徳洲会 大垣徳洲会病院	西濃	0	0	225	190
海津市医師会病院		0	0	20	25
岐阜県厚生農業協同組合連合会西美濃厚生病院		0	0	250	220
岐阜県厚生農業協同組合連合会揖斐厚生病院		0	0	287	159
金森病院		0	0	0	0
新生病院		0	0	118	15
西濃病院		0	0	0	0
大垣病院		0	0	0	2
博愛会病院		3	0	30	51
名和病院		0	0	0	5
養南病院		0	0	0	0
のだ医院		0	0	0	1
医療法人社団関南会 佐久間医院		0	0	0	0
井ロクリニック		0	0	0	0
関ヶ原クリニック		0	0	0	0
久瀬診療所		0	0	0	1
近藤クリニック		0	0	0	0
荒川医院		0	0	0	0
高田医院		0	0	0	0
黒川胃腸科外科クリニック		0	0	0	7
山中クリニック		0	0	0	0
小嶋内科クリニック		0	0	24	15
森耳鼻咽喉科医院		0	0	0	0
浅野医院		0	0	0	0
大屋クリニック		0	0	0	0
大垣セントラルクリニック		0	0	0	0
大久保医院		0	0	0	0
大橋医院		0	0	0	0
谷汲中央診療所		0	0	0	0
渡辺内科クリニック		0	0	0	0
東島内科医院		0	0	0	0
不破医院(不破郡垂井町宮代)		0	0	0	0
木沢記念病院	中濃	0	0	1,074	1,139
社会医療法人白鳳会鷺見病院		0	0	9	23
のぞみの丘ホスピタル		0	0	0	0
伊佐治病院		0	0	0	0
医療法人馨仁会 藤掛病院		0	0	64	53
医療法人香徳会関中央病院		0	0	43	44
医療法人新生会八幡病院		0	0	39	86
医療法人白水会 白川病院		0	0	44	43
可児とうのう病院		0	0	271	265
岐阜県厚生農業協同組合連合会 中濃厚生病院		0	0	865	954
郡上市民病院		0	0	228	167
県北西部地域医療センター国保白鳥病院		0	0	118	188
慈恵中央病院		0	0	0	0
太田病院		0	0	54	67
東可児病院		0	0	55	135
桃井病院		0	0	0	7
濃成病院		0	0	0	0
美濃市立美濃病院		0	0	50	42
あんどろクリニック		0	0	0	0
にしだ泌尿器科クリニック		0	0	14	0
岡田医院耳鼻咽喉科		0	0	0	0
関市国民健康保険津保川診療所		0	0	0	0
郡上地域医療センター国保和良診療所		0	0	2	0
五井クリニック		0	0	0	0
佐藤クリニック		0	0	0	0
新田医院		0	0	0	0
川村医院		0	0	0	0
太田メディカルクリニック		0	0	23	49

岐阜県がん登録届出票届出件数

(全国がん登録届出件数)

医療機関名	圏域	平成27年度 (2015年度)	平成28年度 (2016年度)	平成29年度 (2017年度)	平成30年度 (2018年度)
太田医院(関市西門前町)	中濃	0	0	0	0
大和医院		0	0	0	0
竹内医院(関市下之保)		0	0	0	0
土屋クリニック		0	0	0	0
東白川村国保診療所		1	2	0	0
濃飛ファミリークリニック		0	0	0	0
美濃加茂西クリニック		0	0	27	23
平岡医院		0	0	0	0
林クリニック		0	0	0	3
岐阜県立多治見病院	東濃	0	0	1540	1,715
サニーサイドホスピタル		0	0	0	5
社会医療法人 聖泉会 聖十字病院		0	0	2	1
タジミ第一病院		0	0	0	0
医療法人社団仁愛会瑞浪病院		0	0	0	0
岐阜県厚生農業協同組合連合会東濃厚生病院		0	0	266	266
高井病院		0	0	0	0
国民健康保険坂下病院		0	0	48	96
国民健康保険上矢作病院		0	0	17	33
市立恵那病院		4	0	341	167
社会医療法人 厚生会 多治見市民病院		0	0	158	216
城山病院		0	0	0	5
総合病院中津川市民病院		0	0	564	580
大湫病院		0	0	0	0
土岐市立総合病院		14	0	180	170
可知医院(中津川市太田町)		2	2	4	3
恵那ファミリークリニック		0	0	4	0
恵那メモリアルクリニック		0	4	30	0
高羽クリニック		0	0	0	0
川越クリニック		0	0	0	0
田口クリニック耳鼻咽喉科・気管食道科	0	0	0	0	
高山赤十字病院	飛驒	0	0	688	752
医療法人古川病院		0	0	0	0
医療法人社団厚洋会 垣内病院		0	0	0	0
下呂市立金山病院		2	0	0	0
岐阜県厚生農業協同組合連合会久美愛厚生病院		0	0	260	346
岐阜県厚生農業協同組合連合会高山厚生病院		0	0	0	0
岐阜県立下呂温泉病院		0	0	145	152
国民健康保険飛驒市民病院		0	0	65	80
須田病院		0	0	0	0
特定医療法人隆源会 南ひだせせらぎ病院		0	0	0	0
阿部医院(下呂市金山町大船渡)		0	0	0	0
丹生川診療所		0	0	2	4
萩原北醫院		0	0	0	0
合計			19	0	13,301

岐阜県全国がん登録要領

岐阜県がん登録「全国がん登録届出票」作成要領

1 登録対象

- 1) ・悪性新生物及び上皮内がん（国際疾病分類腫瘍学第3版 ICD-0-3の性状2または3）
 - ・髄膜、脳および中枢神経系に発生した腫瘍、悪性新生物及び上皮内癌以外（ICD-0-3の性状0または1）
 - ・卵巣腫瘍卵巣腫瘍（次に掲げるものに限る。）
 - 境界悪性漿液性乳頭状のう胞腫瘍 境界悪性漿液性のう胞腺腫 境界悪性漿液性表在性乳頭腫瘍
 - 境界悪性乳頭状のう胞腺腫 境界悪性粘液性乳頭状のう胞腺腫 境界悪性粘液性のう胞腫瘍
 - 境界悪性明細胞のう胞腫瘍
 - ・消化管間質腫瘍（8936/1 GIST, NOS）
- 2) 岐阜県内医療機関において、上記登録対象疾病の診断及び/又は治療等の対象となった患者および、対象疾病によって死亡した患者について届け出てください。
- 3) 多重がんの場合は別々の届出票に記入し、それぞれ届け出てください。
- 4) 当該病院等で過去に届出をした原発性のがんからの転移又は再発したがんに対して同院等で診断及び/又は治療等の医療行為を行った場合および死亡情報の追加の場合、改めて届け出る必要はありません。

2 届出票の作成

届出の情報の提出形式には、病院等が登録している院内がん登録等の情報から届出対象年（1年分）の情報を抽出した電子ファイル及び指定の届出様式（全国がん登録届出票）の2種類があります。

1) 作成時期

届出対象の患者について、当該病院等が、当該がんに関して計画した一連の診断及び/又は治療等の初回の診療行為が終了したときに作成します。

患者の動態をより詳細に把握するために、次のようなケースも届け出てください。

- ・自施設で初回治療をせず、患者を他院へ紹介したとき
- ・患者を他院より紹介されたとき（治療後のフォロー目的など）

上記について詳細な情報（紹介先、紹介元、その他の情報等）がございましたら備考欄にご記入ください。

2) 注意事項

- ・医療機関名、姓名、性別、住所、自施設診断日及び原発部位は必ず記入してください。（死亡日、備考欄以外の記載もれ不可）
- ・過去に届出をしたものを修正する場合、電話でのご連絡頂くか、届出票の差し替え（再提出）は備考欄にその旨を記入してください。

3) 届出方法

1. 「全国がん登録届出サービス」を利用して『電子届出票』（PDF、CSVファイル）をオンラインで提出。
2. 紙媒体（届出用紙）または、電子媒体（CD-Rなど）を追跡サービス付き郵便（普通郵便不可）で提出。
※『電子届出票』を全国がん登録オンライン届出・電子届出票ダウンロードサイトからダウンロードして作成してください。ダウンロードができない場合は、届出用紙をがん登録室より郵送致しますのでご連絡ください。

4) 届出・照会先

岐阜大学医学部附属病院 医療支援課 医療支援係 全国がん登録室

住 所 〒501-1194 岐阜市柳戸 1 番 1

T E L 058-230-6000 (代表) 内線 6497

オンライン提出以外は岐阜大学医学部附属病院全国がん登録室に届出票を届け出てください。追跡サービス付き

郵便（簡易書留、特定記録、レターパック等）を利用してください。（*注意：普通郵便不可）

定められた期限内で、貴院のご都合に応じて、適宜届け出てください。

・定められた期限：診断年の翌年の12月31日まで

がん連携拠点病院、その他の院内がん登録実施病院等は9月末までの届出にご協力ください。

3 届出項目

全国がん登録届出項目一覧

	項目番号	項目名	区分
患者 基本 情報	1	病院等の名称	
	2	診療録番号	
	3	カナ氏名	
	4	氏名	
	5	性別	1 男 2 女
	6	生年月日	
	7	診断時住所	
腫 瘍 情 報	8	側性	1 右 2 左 3 両側 7 側性なし 9 不明（原発側不明を含む）
	9	原発部位	テキスト又は ICD-0-3 局在コードによる提出
	10	病理診断	テキスト又は ICD-0-3 形態コードによる提出
	11	診断施設	1 自施設診断 2 他施設診断
	12	治療施設	1 自施設で初回治療をせず、他施設に紹介またはその後の経過不明 2 自施設で初回治療を開始 3 他施設で初回治療を開始後に、自施設に受診して初回治療を継続 4 他施設で初回治療を終了後に自施設に受診 8 その他
	13	診断根拠	1 原発巣の組織診 2 転移巣の組織診 3 細胞診 4 部位特異的腫瘍マーカー 5 臨床検査 6 臨床診断 9 不明
	14	診断日	自施設診断日または当該腫瘍初診日
	15	発見経緯	1 がん検診・健康診断・人間ドックでの発見 3 他疾患の経過観察中の偶然発見 4 剖検発見 8 その他 9 不明
	16	進展度・治療前	400 上皮内 410 限局 420 領域リンパ節転移 430 隣接臓器浸潤 440 遠隔転移 777 該当せず 499 不明

	17	進展度・術後病理学的	400 上皮内 410 限局 420 領域リンパ節転移 430 隣接臓器浸潤 440 遠隔転移 660 手術なし・術前治療後 777 該当せず 499 不明
初 回 治 療	18	外科的治療の有無	1 自施設で施行 2 自施設で施行なし 9 施行の有無不明
	19	鏡視下治療の有無	1 自施設で施行 2 自施設で施行なし 9 施行の有無不明
	20	内視鏡的治療の有無	1 自施設で施行 2 自施設で施行なし 9 施行の有無不明
	21	外科的・鏡視下・内視鏡的 治療の範囲	1 腫瘍遺残なし 4 腫瘍遺残あり 6 観血的治療なし 9 不明
	22	放射線療法の有無	1 自施設で施行 2 自施設で施行なし 3 施行の有無不明
	23	化学療法の有無	1 自施設で施行 2 自施設で施行なし 3 施行の有無不明
	24	内分泌療法の有無	1 自施設で施行 2 自施設で施行なし 3 施行の有無不明
	25	その他の治療の有無	1 自施設で施行 2 自施設で施行なし 3 施行の有無不明
	26	死亡日	
	備考		

項目別解説及び注意点

患者基本情報

- ① 病院等の名称 届出をする病院等の名称。
- ② 診療録番号 病院等で患者固有に与えられている番号・記号を記入してください。
患者情報の照会をする際に使用します。
- ③ カナ氏名 氏名に対応するカタカナ表記。
- ④ 氏名 原則として、住民登録されている氏名。漢字の置き換えを行った場合は、備考欄へ補足情報を記入。
外国名の場合は、カタカナ又はアルファベットで記入してください。ミドルネームは備考欄に記入。
※システム上で照合、同定時に同一人物とされず別人として登録されるケースが有りましたのでフルネームをカタカナで記入するのは外国名の方のみにしてください。
- ⑤ 性別 性別を選択してください。
[1 男][2 女]
- ⑥ 生年月日 生年月日を記入してください。(西暦・和暦(元号)のどちらでも選択可)
[0 西暦][1 明治][2 大正][3 昭和][4 平成]
- ⑦ 診断時住所 診断時に居住していた住所を都道府県名から市町村のみならず、マンション名・部屋番号等できるだけ詳しく正確に記入してください。

腫瘍情報

腫瘍の種類

- ⑧ 側性 原発部位の側性。

[1 右][2 左][3 両側][7 側性なし][9 不明]

※「両側」は卵巣・腎芽腫・網膜芽腫が両側に発生した場合のみに選択してください。その他の側性を有する臓器において、一方が他方の転移と診断されない腫瘍が左右に存在するとき、左右それぞれを独立した腫瘍として別々の届出票に記入し届け出てください。一方が他方の転移で、原発側が判断されない場合は「不明」を選択してください。

側性のない臓器(表1にないものは[7 側性なし]を選択してください。

表1 両側のある臓器 (ICD-0-3の局在コードと部位)

局在コード	部位名	局在コード	部位名	局在コード	部位名
C07.9	耳下腺	C40.0	肩甲骨および上肢の長骨	C49.1	上肢・肩の軟部組織
C08.0	顎下腺	C40.1	上肢の短骨	C49.2	下肢・股関節の軟部組織
C08.1	舌下腺	C40.2	下肢の長骨	C50.0-C50.9	乳房
C09.0	扁桃窩	C40.3	下肢の短骨	C56.9	卵巣
C09.1	扁桃口蓋弓(前)(後)	C41.3	肋骨、胸骨および鎖骨	C57.0	卵管
C09.8	扁桃の境界部病巣	C41.4	骨盤骨、仙骨および尾骨	C62.0-C62.9	精巣
C09.9	扁桃、部位不明	C44.1	眼瞼の皮膚、眼角を含む	C63.0	副睾丸<精巣上体>
C30.0	鼻腔	C44.2	耳および外耳道の皮膚	C63.1	精索
C30.1	中耳	C44.3	その他および部位不明の顔面の皮膚	C64.9	腎盂を除く腎
C31.0	上顎洞	C44.5	体幹の皮膚	C65.9	腎盂
C31.2	前頭洞	C44.6	上肢及び肩の皮膚	C66.9	尿管
C34.0	主気管支	C44.7	下肢の皮膚、股関節部を含む	C69.0-C69.9	眼球、涙腺
C34.1-C34.9	肺	C47.1	上肢の末梢神経、肩を含む	C74.0-C74.9	副腎
C38.4	胸膜	C47.2	下肢の末梢神経、股関節部を含む	C75.4	頸動脈小体

* 全国がん登録届出マニュアル参照

⑨ 原発部位 電子届出票：大分類と詳細分類票に分かれています。プルダウンメニューから選択してください。

※該当する選択肢がない場合は近いものを選択して備考欄に詳細な情報を記入してください。

転移性がんの場合は、原発臓器を記入してください。

(例：食道がんの肺転移の場合、転移部位の「肺」ではなく、「食道」)

原発が不明な場合は「原発不明 C80.9」と記入してください。

* がん登録では、国際疾患分類—腫瘍学(ICD-0)を用いるのが世界基準であり、登録室では原部位情報をICD-0-Tに基づいてコーディングしています。

⑩ 病理診断 電子届出票：組織型・性状のプルダウンメニューから選択してください。

※該当する選択肢がない場合は近いものを選択して、備考欄に詳細な情報を記入してください。腫瘍の形態、腫瘍の性状(良性、良悪不詳、上皮内、悪性、等)及び分化度(高・中・低・未分化)/リンパ性造血器腫瘍の場合の表面抗原(T-cell, B-cell, Null-cell)等。組織診か細胞診を行っていない場合は「悪性腫瘍 8000/3」を選択するか「診断根拠が顕微鏡学的(病理学的)診断でない時に用いてよい形態コード」を使用する。

診断根拠が顕微鏡学的（病理学的）診断でない時に用いてよい形態コード

形態コード	組織診断名	形態コード	組織診断名
8000	新生物・腫瘍, NOS※	9350	頭蓋咽頭腫
8150	膵内分泌腫瘍	9380	グリオーマ
8151	インスリノーマ	9384/1	上皮下巨細胞性アストロサイトーマ
8152	腸グルカゴン腫瘍	9500	神経芽腫（神経芽細胞腫）
8153	ガストリノーマ	9510	網膜芽腫（網膜芽細胞腫）
8154	膵内分泌・外分泌細胞混合腫瘍	9530	髄膜腫, NOS
8160/3	胆管細胞癌※※	9531	髄膜皮性髄膜腫
8170	肝細胞癌	9532	線維性髄膜腫
8270	嫌色素性腺腫/癌（下垂体腫瘍）	9533	砂粒腫性髄膜腫
8271	プロラクチノーマ（下垂体腫瘍）	9534	血管腫性髄膜腫
8272	下垂体腺腫/癌, NOS	9535	血管芽腫性髄膜腫
8280	好酸性腺腫/癌（下垂体腫瘍）	9537	移行型髄膜腫
8281	好酸性・好塩基性混合腺腫/癌（下垂体腫瘍）	9538	明細胞髄膜腫/乳頭状髄膜腫
8720	黒色腫（眼又は皮膚に原発の場合）	9539	異型髄膜腫
8800	肉腫, NOS	9590	リンパ腫
8960	腎芽腫	9732	多発性骨髄腫
9100	絨毛癌	9761	ワルデンストレームマクログロブリン血症
9140	カボジ肉腫	9800	白血病, NOS

※ NOS Not Otherwise Specified 他に何らの説明や記載のないもの、詳細不明

※※ 日本独自ルール

* 全国がん登録届出マニュアル参照

診 断 情 報

⑪ 診断施設

[1 自施設診断] [2 他施設診断]

当該がんの初回治療前に行われた、診断目的の検査のうち、「がんと診断する根拠となった検査」が、自施設受診後に自施設で実施されたか、自施設受診前に他施設で実施されたかで判断する。

⑫ 治療施設

当該がんの初回治療をどの施設で開始、実施したかを判断するための項目。

[1 自施設で初回治療をせず、他施設に紹介またはその後の経過不明]

[2 自施設で初回治療を開始]（経過観察含む）

[3 他施設で初回治療を開始後に、自施設に受診して初回治療を継続]

[4 他施設で初回治療を終了後に、自施設を受診]

[8 その他] 死体解剖で初めて診断された場合に選択。

⑬ 診断根拠

[1 原発巣の組織診]

原発巣と考えられる部位から採取された標本の病理組織診。白血病等で骨髄を検体とする検査。

[2 転移巣の組織診]

転移巣と考えられる部位から採取された標本の病理組織診。原発部位を「原発部位不明 C80.9」

とした場合の組織診。

[3 細胞診] 喀痰、尿沈渣、腔内分泌物などによる剥離細胞診、ファイバースコープなどによる擦過/吸引細胞診、あるいは洗浄細胞診を含む。

白血病等での抹消血を検体とする検査の結果は、細胞診陽性に含める。

[4 部位特異的腫瘍マーカー]

※以下の場合のみ該当。

肝細胞癌(形態コード 8170/3)での AFP 高値

絨毛癌(形態コード 9100/3)での HCG 高値

神経芽細胞腫(9500/3)での VMA 高値

ワルデンストレームマクログロブリン血症(形態コード 9761/3)での免疫グロブリン高値

[5 臨床検査] 画像診断(X-P、CT、MRI、PET など)、超音波検査(エコー検査)、「4 部位特異的腫瘍マーカー」以外の血液検査、内視鏡などで肉眼的に診断。

[6 臨床診断] 症状、触診、視診など(1~5の検査では「がん」と診断されなかった場合)

[9 不明]

「がん」と診断された検査が不明の場合

⑭ 診断日 診断施設が「1 自施設診断」の場合は、**自施設診断日**

診断施設が「2 他施設診断」の場合は、**当該腫瘍初診日**

⑮ 発見経緯 [1 がん検診・健康診断・人間ドックでの発見例]

[3 他疾患の経過観察中の偶然発見]

[4 剖検発見] ※死体解剖で初めて診断された場合。

[8 その他] 1, 3, 4 に当てはまらないもの。自覚症状による受診を含む。

[9 不明] 診断にいたる発端が不明の場合。

進 行 度

⑯ 進展度・治療前

[400 上皮内]

[410 限局]

[420 領域リンパ節転移]

[430 隣接臓器浸潤]

[440 遠隔転移]

全国がん登録届出マニュアルの届出項目の概要「進展度について」を参照

[777 該当せず]

白血病、多発性骨髄腫(局在コードが C42.0 又は C42.1)の場合、適用しません
進展度区分の判断に必要な情報がない場合、原発巣が不明(局在コードが C80.9)、発見経緯が[4 剖検発見]の場合適用しません。

[499 不明]

⑰ 進展度・術後病理学的

[400 上皮内]

[410 限局]

[420 領域リンパ節転移]

[430 隣接臓器浸潤]

[440 遠隔転移]

全国がん登録届出マニュアルの届出項目の概要「進展度について」を参照

[660 手術なし・術前治療後]

当該がんの手術が自施設で行われなかった場合、手術の前に初回治

療が開始された場合に適用します。

[777 該当せず] 白血病、多発性骨髄腫（局在コードが C42.0 又は C42.1）の場合、適用します。

[499 不明] 進展度区分の判断に必要な情報がない場合、原発巣が不明（局在コードが C80.9）の場合、項目番号⑮の発見経緯が[4 剖検発見]の場合、適用します。

初 回 治 療

自施設での初回治療について記入します。他施設で施行された治療についてはありません。補足情報がありましたら備考欄に記入してください。

観血的治療

- ⑱ 外科的治療 [1 自施設で施行]
[2 自施設で施行なし] 項目番号⑫治療施設が 1, 4, 8 の場合、必ず適用。
[9 施行の有無不明]
- ⑲ 鏡視下治療 [1 自施設で施行]
[2 自施設で施行なし] 項目番号⑫治療施設が 1, 4, 8 の場合、必ず適用。
[9 施行の有無不明]
- ⑳ 内視鏡的治療 [1 自施設で施行]
[2 自施設で施行なし] 項目番号⑫治療施設が 1, 4, 8 の場合、必ず適用。
[9 施行の有無不明]
- ㉑ 外科的治療・鏡視下・内視鏡的治療の範囲
[1 腫瘍遺残なし] 原発巣切除
[2 腫瘍遺残あり] 姑息的な観血的治療
[6 観血的治療なし] 項目番号⑫治療施設が 1, 4, 8 の場合、必ず適用。
[9 不明]

その他の治療

当該がんの縮小・消失を意図した療法のうち、診療計画等に記載されたものです。症状の緩和を目的に行われた治療は含みません。

- ㉒ 放射線療法 [1 自施設で施行]
[2 自施設で施行なし] 項目番号⑫治療施設が 1, 4, 8 の場合、必ず適用。
[9 施行の有無不明]
- ㉓ 化学療法 [1 自施設で施行]
[2 自施設で施行なし] 項目番号⑫治療施設が 1, 4, 8 の場合、必ず適用。
[9 施行の有無不明]
- ㉔ 内分泌療法 [1 自施設で施行]
[2 自施設で施行なし] 項目番号⑫治療施設が 1, 4, 8 の場合、必ず適用。
[9 施行の有無不明]
- ㉕ その他治療 [1 自施設で施行]
[2 自施設で施行なし] 項目番号⑫治療施設が 1, 4, 8 の場合、必ず適用。
[9 施行の有無不明]
- ㉖ 死亡日 届出の対象が、届出前に当該病院等で死亡したときのみ記入。

備 考 欄

備考

「備考」欄には補足情報、がんについての詳細、照合に役立つ情報等の記入をしてください。

- ・氏名に関すること（ミドルネーム、戸籍統一文字番号、置き換えた漢字の元の字のヒントなど）
- ・住所異動に関すること
- ・紹介元、紹介先医療機関
- ・がんに関すること（既往歴、詳細な病理診断、進展度についてなど）

※他の医療機関から届出られた情報などと照合する際に役立ちます。

全国がん登録届出マニュアルより抜粋しておりますので詳細は、[がん情報サービス](#)を検索
HOME>がん登録>全国がん登録>病院・診療所向け情報>全国がん登録届出マニュアル
で、ご確認ください。

<<チェックが完了していません>>
右下の「確定」ボタンを押してください

全国がん登録 届出申出書

届出種別を選択してください

届出種別	<input type="checkbox"/> 届出票	<input type="checkbox"/> CSVファイル添付
------	------------------------------	------------------------------------

電子届出ファイルの使い方

■届出票

- 届出申出書に病院・届出担当者情報を入力してください
- 届出票に情報を入力してください
※最大10件まで入力できます
- 「確定」ボタンを押して、PDFファイルを保存してください

■CSVファイル添付

- 届出申出書に病院・届出担当者情報を入力してください
- CSVファイルを添付してください
- 「確定」ボタンを押して、PDFファイルを保存してください

病院・届出担当者情報を入力してください

都道府県 病院等の名称	
病院等の所在地	
管理者氏名	
届出担当者氏名	
届出担当者電話番号	
届出担当者メールアドレス	
届出担当者FAX	
届出票件数	
添付ファイル件数	
添付ファイル内件数	
コメント	

(全半角256文字)

初期化

確定

参考資料

チェックすると入力できるようになります

全国がん登録届出票①

①病院等の名称							
②診療録番号		<input type="text"/> (全半角16文字)					
③カナ氏名		シ	<input type="text"/>	(全角カナ10文字)	メイ	<input type="text"/>	(全角カナ10文字)
④氏名		氏	<input type="text"/>	(全角10文字)	名	<input type="text"/>	(全角10文字)
⑤性別		<input type="checkbox"/> 1.男性 <input type="checkbox"/> 2.女性					
⑥生年月日		<input type="checkbox"/> 0.西暦 <input type="checkbox"/> 1.明治 <input type="checkbox"/> 2.大正 <input type="checkbox"/> 3.昭和 <input type="checkbox"/> 4.平成					
⑦診断時住所		<input type="text"/> (全半角40文字)					
腫瘍の種類	⑧側性		<input type="checkbox"/> 1.右 <input type="checkbox"/> 2.左 <input type="checkbox"/> 3.両側 <input type="checkbox"/> 7.側性なし <input type="checkbox"/> 9.不明				
	⑨原発部位	大分類	<input type="text"/>				
		詳細分類	<input type="text"/>				
⑩病理診断	組織型・性状		<input type="text"/>				
診断情報	⑪診断施設		<input type="checkbox"/> 1.自施設診断 <input type="checkbox"/> 2.他施設診断				
	⑫治療施設		<input type="checkbox"/> 1.自施設で初回治療をせず、他施設に紹介またはその後の経過不明 <input type="checkbox"/> 2.自施設で初回治療を開始 <input type="checkbox"/> 3.他施設で初回治療を開始後に、自施設に受診して初回治療の継続 <input type="checkbox"/> 4.他施設で初回治療を終了後に、自施設に受診 <input type="checkbox"/> 8.その他				
	⑬診断根拠		<input type="checkbox"/> 1.原発巣の組織診 <input type="checkbox"/> 2.転移巣の組織診 <input type="checkbox"/> 3.細胞診 <input type="checkbox"/> 4.部別特異的腫瘍マーカー <input type="checkbox"/> 5.臨床検査 <input type="checkbox"/> 6.臨床診断 <input type="checkbox"/> 9.不明				
	⑭診断日		<input type="checkbox"/> 0.西暦 <input type="text"/> 年 <input type="text"/> 月 <input type="text"/> 日				
	⑮発見経緯		<input type="checkbox"/> 1.がん検診・健康診断・人間ドックでの発見例 <input type="checkbox"/> 3.他疾患の経過観察中の偶然発見 <input type="checkbox"/> 4.剖検発見 <input type="checkbox"/> 8.その他 <input type="checkbox"/> 9.不明				
進行度	⑯進展度・治療前		<input type="checkbox"/> 400.上皮内 <input type="checkbox"/> 410.限局 <input type="checkbox"/> 420.領域リンパ節転移 <input type="checkbox"/> 430.隣接臓器浸潤 <input type="checkbox"/> 440.遠隔転移 <input type="checkbox"/> 777.該当せず <input type="checkbox"/> 499.不明				
	⑰進展度・術後病理学的		<input type="checkbox"/> 400.上皮内 <input type="checkbox"/> 410.限局 <input type="checkbox"/> 420.領域リンパ節転移 <input type="checkbox"/> 430.隣接臓器浸潤 <input type="checkbox"/> 440.遠隔転移 <input type="checkbox"/> 660.手術なし・術前治療後 <input type="checkbox"/> 777.該当せず <input type="checkbox"/> 499.不明				
初回治療	観血的治療	⑱外科的		<input type="checkbox"/> 1.自施設で施行 <input type="checkbox"/> 2.自施設で施行なし <input type="checkbox"/> 9.施行の有無不明			
		⑲鏡視下		<input type="checkbox"/> 1.自施設で施行 <input type="checkbox"/> 2.自施設で施行なし <input type="checkbox"/> 9.施行の有無不明			
		⑳内視鏡的		<input type="checkbox"/> 1.自施設で施行 <input type="checkbox"/> 2.自施設で施行なし <input type="checkbox"/> 9.施行の有無不明			
		㉑観血的治療の範囲		<input type="checkbox"/> 1.腫瘍遺残なし <input type="checkbox"/> 4.腫瘍遺残あり <input type="checkbox"/> 6.観血的治療なし <input type="checkbox"/> 9.不明			
	その他治療	㉒放射線療法		<input type="checkbox"/> 1.自施設で施行 <input type="checkbox"/> 2.自施設で施行なし <input type="checkbox"/> 9.施行の有無不明			
		㉓化学療法		<input type="checkbox"/> 1.自施設で施行 <input type="checkbox"/> 2.自施設で施行なし <input type="checkbox"/> 9.施行の有無不明			
㉔内分泌療法		<input type="checkbox"/> 1.自施設で施行 <input type="checkbox"/> 2.自施設で施行なし <input type="checkbox"/> 9.施行の有無不明					
㉕その他治療		<input type="checkbox"/> 1.自施設で施行 <input type="checkbox"/> 2.自施設で施行なし <input type="checkbox"/> 9.施行の有無不明					
㉖死亡日		<input type="checkbox"/> 0.西暦 <input type="text"/> 年 <input type="text"/> 月 <input type="text"/> 日					
備考		<input type="text"/> (全半角128文字)					

参考資料

全国がん登録届出票

複写禁止

① 病院等の名称													
② 診療録番号		⑤ 国コード(国別診療録番号)											
③ カナ氏名		⑥ 国コード(国別診療録番号)											
④ 氏名													
⑤ 性別		<input type="checkbox"/> 1. 男性 <input type="checkbox"/> 2. 女性											
⑥ 生年月日		<input type="checkbox"/> 0. 西暦 <input type="checkbox"/> 1. 明治 <input type="checkbox"/> 2. 大正 <input type="checkbox"/> 3. 昭和 <input type="checkbox"/> 4. 平成 年 月 日											
⑦ 診断時住所													
腫瘍の種類	⑧ 側性	<input type="checkbox"/> 1. 右 <input type="checkbox"/> 2. 左 <input type="checkbox"/> 3. 両側 <input type="checkbox"/> 7. 側性なし <input type="checkbox"/> 9. 不明											
	⑨ 原発部位	C											
	⑩ 病理診断	⑪ 国コード(国別診療録番号)											
診断情報	⑪ 診断施設	<input type="checkbox"/> 1. 自施設診断 <input type="checkbox"/> 2. 他施設診断											
	⑫ 治療施設	<input type="checkbox"/> 1. 自施設で初回治療をせず、他施設に紹介またはその後の経過不明 <input type="checkbox"/> 2. 自施設で初回治療を開始 <input type="checkbox"/> 3. 他施設で初回治療を開始後に、自施設に受診して初回治療を継続 <input type="checkbox"/> 4. 他施設で初回治療を終了後に、自施設に受診 <input type="checkbox"/> 8. その他											
	⑬ 診断根拠	<input type="checkbox"/> 1. 原発巣の組織診 <input type="checkbox"/> 2. 転移巣の組織診 <input type="checkbox"/> 3. 経胸診 <input type="checkbox"/> 4. 部位特異的腫瘍マーカー <input type="checkbox"/> 5. 臨床検査 <input type="checkbox"/> 6. 臨床診断 <input type="checkbox"/> 9. 不明											
	⑭ 診断日	<input type="checkbox"/> 0. 西暦 <input type="checkbox"/> 4. 平成 年 月 日											
	⑮ 発見経緯	<input type="checkbox"/> 1. がん検診・健康診断・人間ドックでの発見例 <input type="checkbox"/> 3. 他疾患の経過観察中の偶然発見 <input type="checkbox"/> 4. 剖検発見 <input type="checkbox"/> 8. その他 <input type="checkbox"/> 9. 不明											
	⑯ 進展度・治療前	<input type="checkbox"/> 400. 上皮内 <input type="checkbox"/> 410. 限局 <input type="checkbox"/> 420. 所属リンパ節転移 <input type="checkbox"/> 430. 隣接臓器浸潤 <input type="checkbox"/> 440. 遠隔転移 <input type="checkbox"/> 777. 該当せず <input type="checkbox"/> 499. 不明											
⑰ 進展度・術後病理学的	<input type="checkbox"/> 400. 上皮内 <input type="checkbox"/> 410. 限局 <input type="checkbox"/> 420. 所属リンパ節転移 <input type="checkbox"/> 430. 隣接臓器浸潤 <input type="checkbox"/> 440. 遠隔転移 <input type="checkbox"/> 660. 手術なし・術前治療後 <input type="checkbox"/> 777. 該当せず <input type="checkbox"/> 499. 不明												
初診時に行われた治療	⑱ 外科的	<input type="checkbox"/> 1. 自施設で施行 <input type="checkbox"/> 2. 自施設で施行なし <input type="checkbox"/> 9. 施行の有無不明											
	⑲ 顕視下	<input type="checkbox"/> 1. 自施設で施行 <input type="checkbox"/> 2. 自施設で施行なし <input type="checkbox"/> 9. 施行の有無不明											
	⑳ 内視鏡的	<input type="checkbox"/> 1. 自施設で施行 <input type="checkbox"/> 2. 自施設で施行なし <input type="checkbox"/> 9. 施行の有無不明											
	㉑ 観血的治療の範囲	<input type="checkbox"/> 1. 原発巣切除 <input type="checkbox"/> 4. 姑息的な観血的治療 <input type="checkbox"/> 6. 観血的治療なし <input type="checkbox"/> 9. 不明											
	㉒ 放射線療法	<input type="checkbox"/> 1. 自施設で施行 <input type="checkbox"/> 2. 自施設で施行なし <input type="checkbox"/> 9. 施行の有無不明											
	㉓ 化学療法	<input type="checkbox"/> 1. 自施設で施行 <input type="checkbox"/> 2. 自施設で施行なし <input type="checkbox"/> 9. 施行の有無不明											
	㉔ 内分泌療法	<input type="checkbox"/> 1. 自施設で施行 <input type="checkbox"/> 2. 自施設で施行なし <input type="checkbox"/> 9. 施行の有無不明											
㉕ その他治療	<input type="checkbox"/> 1. 自施設で施行 <input type="checkbox"/> 2. 自施設で施行なし <input type="checkbox"/> 9. 施行の有無不明												
⑳ 死亡日	<input type="checkbox"/> 0. 西暦 <input type="checkbox"/> 4. 平成 年 月 日												
署名													

岐阜県がん登録事業情報提供事務処理要領

(目的)

第1条 岐阜県がん登録事業情報提供事務処理要領（以下「本要領」という。）は、岐阜県がん登録事業（以下「登録事業」という。）において、情報の提供に関する事務処理の明確化を行い、事務を適切かつ円滑に実施できるようにすることを目的とするものである。

(運用体制等)

第2条 県は、情報の提供依頼申し出者に対する一元的窓口機能として、申請を取りまとめ、それぞれの情報について知事が行った提供の決定に基づき、情報の提供を行う調整機能等の役割を果たす組織（以下「窓口組織」という。）を設置する。

2 がん登録等の推進に関する法律（以下「法」という。）第24条第1項に規定される知事の権限及び事務の委任を行った場合は、当該委任を受けた者において窓口組織を設置する。

3 窓口組織は、情報の保護等について、「全国がん登録における個人情報保護のための安全管理措置マニュアル」及び「全国がん登録 岐阜県がん登録室 業務手順」に基づき、業務を行うものとする。

(情報及び定義情報等の保管、整備)

第3条 窓口組織は、情報の提供に関する事前相談対応やその事務等に資するため、様式1により、当該機関内における情報及び定義情報等の存在の有無・所在とその保管状況を把握するものとする。

2 前項に規定する保管状況等の把握は年1回以上実施するものとする。

(事前相談への対応)

第4条 窓口組織は、情報の提供について、提供依頼申出者から連絡及び相談等があった場合、法の趣旨及び提供を申し出ることができる者、岐阜県がん登録・評価等部会がん登録情報利用等審議会（以下「審議会」という。）による審査の要不要及び審査の方向性、利用の制限（秘密保持義務、利用期間及び提供可能な情報）並びに安全管理義務等について、当該提供依頼申出者に対して、説明を行うとともに、当該申出に係る提供に関する応諾可能性についての事前相談にも対応するよう努めるものとする。

(提供依頼申出者からの申出文書の受付)

第5条 提供依頼申出者（法第20条に係る申出を除く。）は、情報の提供を求める場合、提供を求める情報の種類に応じて、様式2-1による申出文書を、窓口組織に提出するものとする。

2 法第20条に係る提供依頼申出者は、様式2-2による申出文書を、窓口組織に提出するものとする。

(提供依頼申出者)

第6条 提供を申し出ることができる者は次に掲げるものとする。

- 一 法第18条第1項各号に規定される者。
- 二 法第19条第1項各号に規定される者。
- 三 法第20条に規定される者。
- 四 法第21条第8項及び第9項に規定される者。

(提供依頼申出者の別と利用目的等の関係)

第7条 提供依頼申出者別に、提供を申し出ることのできる情報等については、別表1「提供依頼申出者の別と利用目的等の関係」のとおりとする。

(申出時に必要な添付書類等)

第8条 申出時に必要な添付書類は次のとおりとする。

- 1 提供の申出に係る調査研究の目的が、「都道府県、市町村のがん対策の企画立案又は実施に必要ながんに係る調査研究」のための場合、次に掲げる書類を添付するものとする。
 - 一 当該情報を利用して実施する調査研究（第18条、第19条並びに第21条第8項及び第9項に係る調査研究をいう。）が、申出を行う当該機関の活動にとって必要不可欠であることを証明する書類（様式3）。
- 2 提供依頼申出者が、前項の目的のため、行政機関若しくは独立行政法人等から調査研究の委託を受けた者又は行政機関若しくは独立行政法人等と共同して当該調査研究を行う者（法第17条第1項第2号、第18条第1項第2号）に該当する場合は、次に掲げる書類を添付するものとする。
 - 一 調査研究等の委託等に係る契約書等の写し。
 - 二 前号のほか、秘密保護に係る覚書等を取り交わしている場合には、当該覚書等の写し。
 - 三 前号に該当する場合であって、契約締結前である等の事情で委託契約書及び覚書等の写しが添付できないときには、様式4-1を提出することで、委託契約書及び覚書等に代替できるものとする。この場合、契約締結後は速やかに委託契約書及び覚書等の写しを提出することとし、情報の提供が決定された場合には、当該写しの提出を確認した後に情報の提供を行うものとする。
- 3 提供の申出に係る調査研究の目的が、「がんに係る調査研究（法第21条第8項及び第9項）」に該当する場合、次に掲げる事項を明らかにすることが必要である。
 - 一 法人その他の団体が提供依頼申出者である場合は、その代表者を提供依頼申出者とし、当該法人その他の団体の名称及び住所も明らかにする。
 - 二 個人が提供依頼申出者である場合は、当該個人を提供依頼申出者とし、当該個人の生年月日及び住所も明らかにする。ただし、複数の個人による申出の場合には、その代表者を提供依頼申出者とする。
 - 三 法第21条第8項により提供依頼申出者が実績を示すことが必要である場合、提供依頼申出者は、がんに係る調査研究であってがん医療の質の向上等に資するものの実績を2以上有することを証明する書類を添付する。
- 4 提供依頼申出者が、調査研究の一部を委託する場合は、以下の書類を添付するものとする。
 - 一 委託に係る契約書の写し。
 - 二 前号のほか、秘密保護に係る覚書等を取り交わしている場合は、当該覚書等の写し。
 - 三 前号に該当する場合であって、契約締結前である等の事情で委託契約書や覚書等の写しが添付できないときには、様式4-2を添付することで、委託契約書や覚書等に代替できるものとする。この場合、契約締結後に速やかに委託契約書や覚書等の写しを提出することとし、情報の提供が決定された場合には、当該写しの提出を確認した後に情報の提供を行うものとする。

(同意について)

第9条 がんに係る調査研究を行う者が、都道府県がん情報の提供を受ける場合、生存者については、当該がん罹患した者から都道府県がん情報が提供されることについて同意を得ている必要があり、書面等の形式で適切に同意を得ていることが分かる書類を添付するものと

する。ただし、小児がん患者等の代諾者からの同意の取得が必要な場合においては、「人を対象とする医学系研究に関する倫理指針」（平成26年文部科学省・厚生労働省告示第3号）の「第5章第13代諾者等からインフォームドコンセント等」に準じることとし、その旨が分かる書類を併せて添付するものとする。

なお、同意書には、以下の記載が必要である。

- 一 全国がん登録の説明
 - 二 当該調査研究のため、がんに罹患した場合には、当該調査研究を行う者が、対象者の全国がん登録情報又は都道府県がん情報の提供を受けること
- 2 同意代替措置が講じられている場合について
- 申出に係る調査研究が、法の施行日（平成28年1月1日）前に、当該調査研究の実施計画において調査研究の対象とされる者の範囲が定められたものであり、その規模等の事情を勘案して、法の施行日後に、対象とされている者の同意を得ることが当該調査研究の円滑な遂行に支障を及ぼすものとして次の各号のいずれかに該当する場合においては、前項の都道府県がん情報が提供されることについての同意は必要としない。
- 一 施行日前からがんに係る調査研究の対象とされている者が5千人以上である場合。
 - 二 がんに係る調査研究を行う者が、施行日前からがんに係る調査研究の対象とされている者と連絡を取ることが困難であることにより、同意を得ることががんに係る調査研究の円滑な遂行に支障を及ぼすことについて、厚生労働大臣の認定を受けた場合。
 - 三 がんに係る調査研究を行う者が、調査研究の対象とされている者の同意を得ることで、調査研究の結果に影響を与えることにより、円滑な遂行に支障を及ぼすことについて、厚生労働大臣の認定を受けた場合。
- 3 窓口組織は、前項第2号及び第3号の認定を受けようとする提供依頼申出者から提供の申出を受け付けた場合、当該調査研究が厚生労働大臣の認定を受けた後に、当該研究への情報の提供に係る審査を審議会で行うものとする。

（申出文書の形式点検）

第10条 窓口組織は、提供依頼申出者から申出書を受領した場合、様式5-1に基づき形式点検を行うものとする。

（申出文書の審査）

- 第11条 前条の形式点検により、申出文書が点検内容に適合した場合は、審議会において、様式5-2により審査を行うものとする。但し、法第20条に基づく病院等への提供に該当する申出の場合は、審議会の意見を聴くこととされていないが、窓口組織が前条の形式点検を行い、必要に応じて審議会の意見を聴くものとする。
- 2 知事は、当該都道府県がん情報又は当該都道府県がん情報の特定匿名化情報の提供に該当する申出の場合は提供の決定について審議会の意見を聴くものとする。
 - 3 知事は、当該都道府県に係る匿名化が行われた都道府県がん情報の提供に該当する申出の場合は当該匿名化及び提供の決定について、審議会の意見を聴くものとする。

（申出文書等の記載事項の変更）

- 第12条 提供依頼申出者は、申出文書等の記載事項に変更が生じた場合、変更後の記載事項がある様式について改めて提出するものとする。
- 2 窓口組織は、前項の提出があった場合、必要に応じて審議会に意見を聴くこととする。ただし、提供依頼申出者及び利用者の組織名・役職名の変更等、形式的な変更、人事異動に伴う担当者の変更等であって、窓口組織に対し当該変更が生じる旨の連絡を電子メール、その

他の適切な方法により行い、変更の応諾を受けている場合については、この限りではない。

3 窓口組織はこれらの変更について適正に管理を行うものとする。

(審査結果の通知)

第13条 知事は、審議会による審議の結果、申出を応諾した場合は、様式6-1により速やかに提供依頼申出者に対して審査結果の通知を行うものとする。

2 知事は、審議会による審議の結果、申出に応諾しない場合は、様式6-2により速やかに提供依頼申出者に対して審査結果の通知を行うものとする。

3 知事は、病院等への提供に該当する申出について、申出文書を受領後、形式点検の結果、不備のない場合は、様式6-3により速やかに提供依頼申出者に対して審査結果の通知を行うものとする。ただし、審議会等に意見を聞いた場合には、提供依頼申出者に対し、速やかに当該申出に対する審査結果の通知を行うものとする。

(情報及び定義情報等の提供)

第14条 窓口組織は、前条に規定する通知をした後、速やかに提供依頼申出者に対し、当該情報の電子媒体転写分及び当該情報の定義情報等の提供等を行うものとする。

2 都道府県がん情報の提供に該当する申出の場合には、提供依頼申出者から、都道府県がん情報との照合のため、当該がんに係る調査研究を行う者が保有する情報の提供を受けた後の照合作業についても、速やかに実施するものとする。

(情報の提供の手段)

第15条 窓口組織は、「業務手順書」に従い、個人情報の保護に留意し、情報の提供を行うものとする。

2 窓口組織は、利用者に対し、法第25条から第34条まで、及び法第52条から第60条までの規定により、情報の保護等に関する制限及び義務が課せられること、罰則が適用されることを必ず説明するものとする。

(調査研究成果の公表前の確認)

第16条 知事は、法第36条に基づき、利用者に対して、公表予定の内容について公表前に窓口組織に報告させるものとする。

2 前項の報告があった場合、窓口組織は主に以下の点について確認し、必要に応じて審議会に意見を聴き、その成果により識別又は推定することのできるがん罹患した者又は第三者の権利利益を不当に侵害するおそれのないよう、利用者に対して必要な指導及び助言を行うものとする。

一 提供を応諾された調査研究目的以外での利用が認められないこと。

二 特定の個人を識別しうる結果が含まれていないこと。

三 特定の個人を識別、推定しうる結果が含まれる場合、秘匿化等の必要な加工がされていること。

(利用期間中の対応)

第17条 知事は、法第36条に基づき、情報の秘密の保護の徹底を図る観点から利用状況について疑義が生じた場合は、利用者から情報の取扱いに関し報告させるものとする。

2 知事は、前項の報告により、問題が解決しないと認めた場合には、法第37条に基づき情報の取扱いに関し必要な助言をするものとする。

3 知事は、前項の助言を行うために、適切な監査手順に基づいた監査等を行うものとする。

(情報の利用期間終了後の処置)

- 第18条 利用者は、提供を受けた情報から生成されるもののうち、申出書類に添付した集計様式又は統計分析の最終結果以外のものについて、提供を受けた情報の定義情報等について、紙媒体等書面で残しているものは溶解等によって、また電子計算機等に記録が残っているものは電子媒体から速やかに消去したり、電子媒体自体を粉碎したりすること等によって、できる限り復元困難な状態にするとともに、これらの利用後の処置について、様式7により、情報の提供を受けた窓口組織に報告するものとする。
- 2 知事は、利用期間終了後の処置についても確実に廃棄が実施されているかについて疑義が生じた場合には、利用者から情報の取扱いに関する報告等により確認するものとする。
- 3 知事は、前項による報告により、問題が解決しないと認めた場合には、法第37条により、情報の取扱いに関し必要な助言をするものとする。
- 4 知事は、前項の助言を行うために、適切な監査手順に基づいた監査等を行うものとする。

(利用実績の報告)

- 第19条 利用者は、当該利用期間（申出文書に記載した利用期間）の終了後に、提供を受けた情報の利用実績について様式8により報告を行うものとする。

(不適切利用への対応)

- 第20条 利用者は、法の規定により提供を受けた情報の管理、利用及び提供、保有、秘密保持義務等について、不適切な行為を行った場合には、法第25条から第34条まで及び法第52条から第60条までに規定される罰則が適用される。

(提供状況の厚生労働大臣への報告)

- 第21条 知事は、法第42条に基づき、厚生労働大臣の求めに応じ、法第2章第3節の規定による情報の提供の施行の状況について報告を行うものとする。

(知事による情報の利用)

- 第22条 知事は、法第18条第1項に基づき、がん対策の企画立案又は実施に必要ながんに係る調査研究のため、当県に係る都道府県がん情報又はこれに係る特定匿名化情報を自ら利用する場合は、審議会の意見を聴くものとする。

(法施行前の情報に係る取扱い)

- 第23条 知事は、法第22条第1項第1号に規定される情報の利用及び提供等について、第3条から第19条まで、及び第22条の規定を準用し取り扱うものとする。

(その他)

- 第24条 この要領に定めるものの他、岐阜県がん登録事業における情報提供に係る事務処理に関して必要な事項は、別に定めるものとする。

附則

この要領は、平成31年4月1日から施行する。

別表1 提供依頼申出者の別と利用目的等の関係

提供依頼申出者	利用目的	利用情報	主な適用条文	備考
<p>○国立がん研究センターを含む、国の他の行政機関及び独立行政法人</p> <p>○国の行政機関若しくは独立行政法人からの委託を受けた者又はそれらと共同して調査研究を行う者</p> <p>○上記に準ずる者として省令第19条で定める者</p>	<p>国のがん対策の企画立案又は実施に必要ながんに係る調査研究のため</p>	<p>全国がん登録情報又は特定匿名化情報</p>	<p>第17条</p>	
	<p>上記以外（がんに係る調査研究のため）</p>	<p>全国がん登録情報、都道府県がん情報又は匿名化が行われた全国がん登録情報、都道府県がん情報</p>	<p>第21条第3項、第4項、第8項及び第9項</p>	<p>「がんに係る調査研究を行う者」に同じ</p>
<p>○都道府県知事からがん登録事業委託を受けた機関</p>	<p>当該都道府県のがん対策の企画立案又は実施に必要ながんに係る調査研究のため</p>	<p>都道府県がん情報</p>	<p>第18条</p>	
<p>○当該都道府県が設立した地方独立行政法人</p> <p>○地方独立行政法人からの委託を受けた者又はそれらと共同して調査研究を行う者</p> <p>○上記に準ずる者として当該都道府県知事が定める者</p>	<p>当該都道府県のがん対策の企画立案又は実施に必要ながんに係る調査研究のため</p>	<p>当該都道府県に係る都道府県がん情報以外の全国がん登録情報であつて、当該都道府県の住民であつた者に係るもの</p>	<p>第21条第1項</p>	
	<p>上記以外（がんに係る調査研究のため）</p>	<p>全国がん登録情報、都道府県がん情報又は匿名化が行われた全国がん登録情報、都道府県がん情報</p>	<p>第21条第3項、第4項、第8項及び第9項</p>	<p>「がんに係る調査研究を行う者」に同じ</p>

○市町村の長 ○当該市町村が設立した地方独立行政法人 ○当該市町村又は地方独立行政法人からの委託を受けた者又はそれらと共同して調査研究を行う者 ○上記に準ずる者として当該市町村の長が定める者	当該市町村のがん対策の企画立案又は実施に必要ながんに係る調査研究のため	都道府県がん情報	第19条	
	当該市町村のがん対策の企画立案又は実施に必要ながんに係る調査研究のため	第19条第1項の規定により提供を受けることが出来る都道府県がん情報以外の全国がん登録情報であって、当該市町村の住民であった者に係るもの	第21条第2項	
	上記以外（がんに係る調査研究のため）	全国がん登録情報、都道府県がん情報又は匿名化が行われた全国がん登録情報、都道府県がん情報	第21条第3項、第4項、第8項及び第9項	「がんに係る調査研究を行う者」に同じ
○がんに係る調査研究を行う者	がんに係る調査研究を行うため	全国がん登録情報、都道府県がん情報又は匿名化が行われた全国がん登録情報、都道府県がん情報	第21条第3項、第4項、第8項及び第9項	
○病院等の管理者	当該病院等における院内がん登録その他がんに係る調査研究のため	当該病院等から届出がされたがんに係る都道府県がん情報	第20条	

様式1

都道府県がん情報及びその匿名化が行われた情報の管理リスト関係

情報名	罹患年次	情報確定年月日	定義情報等			提供可否/根拠
			データレイアウト	コード表	備考	
例) 都道府県がん情報年次確定集約情報(登録情報)	2016年	2018年12月 日	有 (別紙)	有	最終生存確認日は2016年12月31日	第18条、第21条
例) 特定匿名化情報	2016年	年 月 日	有	有	最終生存確認日は2016年12月31日	
例) 病院等への提供情報	2016年	年 月 日	有	有	最終生存確認日は2016年12月31日	第20条

別紙 登録情報

	項目名 (ヘッダ)	データ型	文字数	コード備考
1	行番号	数値型	10	ファイル内で1から連番
2	多重がん番号	数値型	3	0:多重がんなし 1以上:多重の順
3	集約性別	数値型	1	0:男女の診断 1:男の診断 2:女の診断
4	診断時年齢	数値型	3	
5	診断時年齢 (小児用)	数値型	3	
6	集約診断時患者住所コード	文字列型	11	全国町字ファイルの住所コードに準拠
7	診断時患者住所市区町村コード	数値型	5	
8	診断時患者住所保健所コード	数値型	2	
9	診断時患者住所医療圏コード	数値型	2	
10	集約診断時患者住所都道府県コード	数値型	2	
11	集約側性	数値型	1	1:右側 2:左側 3:両側 7:側性なし 9:不明
12	集約局在コード	文字列型	4	ICD-0-3 局在 (T) コードに準ずる
13	診断名 (和名)	文字列型	512	
14	集約形態コード	文字列型	4	ICD-0-3 形態 (M) コードに準ずる
15	集約性状コード	文字列型	1	ICD-0-3 形態 (M) コードに準ずる
16	集約分化度	数値型	1	1:異型度Ⅰ 高分化 2:異型度Ⅱ 中分化 3:異型度Ⅲ 低分化 4:異型度Ⅳ 未分化 5:T細胞 6:B細胞 7:ル細胞 非T・非B 8:NK細胞 9:異型度または分化度・細胞型が未決定、未記載又は適用外
17	組織診断名 (和名)	文字列型	512	
18	ICD-10 コード	文字列型	4	
19	ICD-10 (和名)	文字列型	256	
20	IARC-ICCC3	文字列型	8	
21	ICCC (英名)	文字列型	128	
22	集約診断根拠	数値型	1	0:死亡者情報票情報のみ 1:原発巣の組織診 2:転移巣の組織診 3:細胞診 4:部位特異的腫瘍マーカー (AFP、HCG、VMA、免疫グロブリンの高値) 5:臨床検査 6:臨床診断 9:不明
23	集約診断日	文字列型	8	
24	集約診断日精度	数値型	1	0:完全な日付 1:閏年以外の2/29 2:日のみ不明 3:月を推定 4:月・日が不明 5:年を推定 9:日付なし

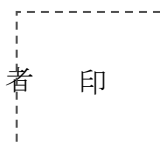
	項目名 (ヘッダ)	データ型	文字数	コード備考
25	集約発見経緯	数値型	1	1:がん検診・健康診断・人間ドックでの 発見例 3:他疾患の経過観察中の偶然発見 4:剖検発見 8:その他 9:不明 null:死亡者情報票情報のみ
26	集約進展度・治療前	数値型	3	400:上皮内 410:限局 420:所属リンパ節 430:隣接臓器浸潤 440:遠隔転移 777:該当せず 499:不明 null:死亡者情報票情報のみ
27	集約進展度・術後病理学的	数値型	3	400:上皮内 410:限局 420:所属リンパ節 430:隣接臓器浸潤 440:遠隔転移 660:手術なし・術前治療後 777:該当せず 499:不明 null:死亡者情報票情報のみ
28	集約進展度・総合	数値型	3	400:上皮内 410:限局 420:所属リンパ節 430:隣接臓器浸潤 440:遠隔転移 777:該当せず 499:不明 null:死亡者情報票情報のみ
29	集約外科的治療の有無	数値型	1	1:有 2:無 9:施行の有無不明 null:死亡者情報票情報のみ
30	集約鏡視下治療の有無	数値型	1	1:有 2:無 9:施行の有無不明 null:死亡者情報票情報のみ
31	集約内視鏡的治療の有無	数値型	1	1:有 2:無 9:施行の有無不明 null:死亡者情報票情報のみ
32	集約観血的(外科的・鏡視下 的・内視鏡的)治療の範囲	数値型	1	1:原発巣切除 4:姑息的な観血的治療 6:手術なし 9:不明 null:死亡者情報票情報のみ
33	集約放射線療法の有無	数値型	1	1:有 2:無 9:施行の有無不明 null:死亡者情報票情報のみ
34	集約化学療法の有無	数値型	1	1:有 2:無 9:施行の有無不明 null:死亡者情報票情報のみ
35	集約内分泌療法の有無	数値型	1	1:有 2:無 9:施行の有無不明 null:死亡者情報票情報のみ
36	集約その他治療の有無	数値型	1	1:有 2:無 9:施行の有無不明 null:死亡者情報票情報のみ
37	集約初診病院コード	文字列型	5	
38	集約初診都道府県コード	文字列型	2	
39	集約初診病院保健所コード	文字列型	2	
40	集約初診病院医療圏コード	文字列型	2	
41	集約初診病院住所コード	文字列型	11	全国町字ファイルの住所コードに準拠

	項目名 (ヘッダ)	データ型	文字数	コード備考
42	集約診断病院コード	文字列型	5	
43	集約診断病院都道府県コード	文字列型	2	
44	集約診断病院保健所コード	文字列型	2	
45	集約診断病院医療圏コード	文字列型	2	
46	集約診断病院住所コード	文字列型	11	全国町字ファイルの住所コードに準拠
47	集約観血的治療病院コード	文字列型	5	
48	集約観血的治療都道府県コード	文字列型	2	
49	集約観血的治療病院保健所コード	文字列型	2	
50	集約観血的治療病院医療圏コード	文字列型	2	
51	集約観血的治療病院住所コード	文字列型	11	全国町字ファイルの住所コードに準拠
52	集約放射線治療病院コード	文字列型	5	
53	集約放射線治療都道府県コード	文字列型	2	
54	集約放射線治療病院保健所コード	文字列型	2	
55	集約放射線治療病院医療圏コード	文字列型	2	
56	集約放射線治療病院住所コード	文字列型	11	全国町字ファイルの住所コードに準拠
57	集約薬物治療病院コード	文字列型	5	
58	集約薬物治療都道府県コード	文字列型	2	
59	集約薬物治療病院保健所コード	文字列型	2	
60	集約薬物治療病院医療圏コード	文字列型	2	
61	集約薬物治療病院住所コード	文字列型	11	全国町字ファイルの住所コードに準拠
62	原死因	文字列型	4	※生存率項目選択時のみ出力
63	原死因 (和名)	文字列型	256	※生存率項目選択時のみ出力
64	生死区分	数値型	1	0:生存 1:死亡 ※生存率項目選択時のみ出力
65	死亡日/最終生存確認日資料源	文字列型	1	死亡日が存在する場合は"D" 死亡日が存在しない場合は"V" ※生存率項目選択時のみ出力
66	生存期間 (日)	数値型	5	※生存率項目選択時のみ出力
67	DCN 区分	数値型	1	1:DCN である 2:DCN でない
68	DCI 区分	数値型	1	1:DCI である 2:DCI でない
69	DCO 区分	数値型	1	1:DCO である 2:DCO でない

	項目名 (ヘッダ)	データ型	文字数	コード備考
70	患者異動動向 (受療の自県完結率の指標)	数値型	1	当該がんに関する情報の診断時患者住所 都道府県と届出病院の都道府県が 1:すべて同一である 2:すべて異なる 3:一つでも異なる
71	患者受療動向 (患者目線の受療動向の指標)	数値型	1	当該腫瘍に関する情報の診断時患者住所 都道府県と届出病院の都道府県が 1:すべて一致 (自県病院のみ受診) 2:不一致を含む (他県病院にも受診)
72	統計対象区分	数値型	1	国際規則に基づく 1:統計対象である 2:統計対象でない
73	生存率集計対象区分	数値型	1	0:生存率集計対象外 1:生存率集計対象 (性状コードが3で多重がん番号が最小) 2:生存率集計対象 (1を除く第一がんを問わず性状3のもの) 3:生存率集計対象追加候補① (第一がんの性状0~2) 4:生存率集計対象追加候補② (第一がんを含まない性状0~2)

岐阜県知事 古 田 肇 殿

提供依頼申出 者 印



岐阜県がん情報の提供について (申出)

このことについて、がん登録等の推進に関する法律 (平成25年法律第111号)

<p>第18条 第19条 第21条第8項 第21条第9項</p>	に基づき、別紙のとおり	<p>都道府県がん情報 匿名化が行われた都道府県がん情報</p>
	に準じ、別紙のとおり	法第22条第1項第1号に掲げる情報

の提供を申し出ます。

【申出者の主体による分類】

- 第18条・・・都道府県知事による利用等
- 第19条・・・市町村等への提供
- 第21条第8項・・・がんに係る調査研究を行う者への提供 (匿名化がされていない情報)
- 第21条第9項・・・がんに係る調査研究を行う者への提供 (匿名化がされた情報)

【情報の種類】

- 都道府県がん情報
- 匿名化が行われた都道府県がん情報

} **平成28年1月1日以降**
の症例に係る情報

法第22条第1項第1号に掲げる情報・平成27年12月31日以前の症例に係る情報

別紙：様式2-1関係

1 申出に係る情報の名称

都道府県がん情報（非匿名化情報）
匿名化が行われた都道府県がん情報
法第22条第1項第1号に掲げる情報

※1 がんに係る調査研究を行う者が、都道府県がん情報の提供及び法第22条第1項第1号に掲げる情報の提供依頼の申出を行う場合は、生存者については、がん罹患した者の同意を得ていること（法第21条第8項第4号）又は法附則第2条に基づく厚生労働大臣の認定を受けたことが分かる書類を添付する。

添付：同意取得説明文書、同意書の見本等

添付：厚生労働大臣の認定書等

※2 がんに係る調査研究のための都道府県がん情報の提供依頼申出である場合（法第21条第8項）、提供依頼申出者が、がんに係る調査研究であってがん医療の質の向上等に資するものの実績を2以上有することを証明する書類等を添付する。

添付：実績を示す論文・報告書等

2 情報の利用目的

(1) 利用目的

下記のどちらに該当するかが明確になるよう、具体的に利用目的を記載すること。

・がん対策の企画又は実施に必要ながんに係る調査研究のため

添付：様式3、委託契約書等又は様式4-1、研究計画書等

・がんに係る調査研究のため

添付：研究計画書等

(2) 法第21条に規定されている目的の研究である場合について

倫理審査進捗状況 承認済 ・ 審査中 ・ その他

その他を選択した場合の理由： _____

倫理審査委員会名称 _____ 委員会

3 利用者の範囲（氏名、所属機関、職名）

添付：様式2-3

添付：調査研究の一部を委託している場合は、委託契約書又は様式4-2

氏名	所属機関	職名	役割
			例) 分析結果解釈助言 提供依頼申出者 統括利用責任者 分析方法助言 分析 等

※利用者の人数に応じて、表を追加すること。

所属機関が複数ある場合は、すべての所属機関及び所属する機関における職名又は立場を記載すること。

4 利用する情報の範囲

(1) 診断年次

年から 年診断

(2) 地域

岐阜県 市・町・村

(3) がんの種類

例：胃

(4) 生存確認情報

要 ・ 不要

イ 生存しているか死亡しているかの別

要 ・ 不要

ロ 生存を確認した直近の日又は死亡日

要 ・ 不要

ハ 死亡の原因

要 ・ 不要

(5) 属性的範囲

歳以上から 歳未満
歳以上

5 利用する登録情報及び調査研究方法

(1) 利用する登録情報

別添「登録情報一覧」のとおり。

(2) 調査研究方法（具体的に記載すること）

添付： 集計表の様式案等

※1 集計表の作成を目的とする調査研究の場合

(1)で指定する登録情報等を利用して作成しようとしている集計表の様式案を添付すること。

※2 統計分析を目的とする調査研究の場合

実施を予定している統計分析手法並びに当該分析における(1)で指定する登録情報等の関係を具体的に記述すること。

6 利用期間

必要な限度の利用期間を記載すること

例： 年 月 日まで又は提供を受けた日から5年を経過した年の12月31日までの期間の短い方

7 利用場所、利用する環境、保管場所及び管理方法

(1) 情報の利用場所

(2) 情報の利用場所の組織的、物理的及び技術的安全管理措置状況について

(組織的)

*以下、非匿名化情報の申請時のみ

* 統括利用責任者は、個人情報の漏洩等の事故発生時の対応手順を、整備している。

(具体的に記載)

(物理的)

*以下、非匿名化情報の申請時のみ

* 個人情報の利用場所及び保存区画は、他の業務から独立した部屋である。

* 利用責任者は、利用場所への入室を許可する者の範囲を明らかにしている。

* 利用責任者は、利用場所の入退室時の手続きを明らかにしている。

* 機器類（プリンタ、コピー機、シュレッダなど）は、他の業務と共用せず、利用場所内に設置している。

* 個人情報の保存区画の施錠は、前室と利用場所等、二重にしている。

(具体的に記載)

(3) 情報の利用時の電子計算機等の物理的及び技術的安全管理措置状況について

(技術的)

システム管理者によって管理されている不正侵入検知・防御システム及びウイルス対策機能のあるルータで接続されたネットワーク環境を構築している。

情報を取り扱う PC 及びサーバは、ログインパスワードの設定を行っている。

ログインパスワードを8桁以上に設定し、第三者が容易に推測できるものは避けている。

ログインパスワードを定期的に変更し、以前設定したものの使い回しは避けている。

ログインパスワードを第三者の目につくところにメモしたり、貼付したりしていない。

外部ネットワークと接続する電子媒体（USB メモリ、CD-R など）を、情報を取り扱う PC 等に接続する場合は、ウイルス等の不正なソフトウェアの混入がないか、最新のウイルス定義パターンファイルを用いて確認している。

情報を取り扱う PC 等は、安全管理上の脅威（盗難、破壊、破損）、環境上の脅威（漏水、火災、停電）からの保護にも配慮している。

(具体的に記載)

*以下、非匿名化情報の申請時のみ

* 個人情報を取り扱う PC 等は、スタンドアロン又は物理的若しくは論理的に外部ネットワークから独立した有線環境である。

* 個人情報を取り扱う PC 及びサーバは、生体計測+ID・パスワード等の2要素認証としている。

* 情報を取り扱う PC 及びサーバにチェーン固定等の盗難防止策を講じている。

(具体的に記載)

(4) 情報、中間生成物及び成果物を保存する媒体の種類及びその保管場所並びに保管場所の組織的、物理的及び技術的安全管理措置状況について

(物理的)

情報を含む電子媒体及び紙媒体を保管する鍵付きキャビネット等を整備している。

情報を保存するロッカー、キャビネットは、施錠可能な利用場所に設置している。

(具体的に記載)

8 調査研究成果の公表方法及び公表予定時期

複数の媒体で公表予定の場合は、公表予定時期を含めて全て記載すること。

例： 年 月頃 ○○がん学会学術集会にて発表予定

年 月頃 ○○がん学会雑誌に論文投稿予定

年 月頃 マスメディアに公表予定

9 情報等の利用後の処置

例：情報の移送用のDVD：裁断

サーバ・コンピュータ内の情報及び中間生成物：物理的削除

試行的に作成した集計表や中間分析結果等の中間生成物の印刷物：溶解

10 その他

事務担当者及び連絡先等を記載すること。

他、必要事項があれば記載すること。

登録情報一覧

	登録情報 (ヘッダ)	申出情報 (必要な限度で選択)
1	行番号	
2	多重がん番号	
3	集約性別	
4	診断時年齢	
5	診断時年齢 (小児用)	
6	集約診断時患者住所コード	
7	診断時患者住所市区町村コード	
8	診断時患者住所保健所コード	
9	診断時患者住所医療圏コード	
10	集約診断時患者住所都道府県コード	
11	集約側性	
12	集約局在コード	
13	診断名 (和名)	
14	集約形態コード	
15	集約性状コード	
16	集約分化度	
17	組織診断名 (和名)	
18	ICD-10 コード	
19	ICD-10 (和名)	
20	IARC-ICCC3	
21	ICCC (英名)	
22	集約診断根拠	
23	集約診断日	
24	集約診断日精度	
25	集約発見経緯	
26	集約進展度・治療前	
27	集約進展度・術後病理学的	
28	集約進展度・総合	
29	集約外科的治療の有無	
30	集約鏡視下治療の有無	
31	集約内視鏡的治療の有無	
32	集約観血的(外科的・鏡視下の・内視鏡的)治療の範囲	
33	集約放射線療法の有無	
34	集約化学療法の有無	
35	集約内分泌療法の有無	
36	集約その他治療の有無	
37	集約初診病院コード	
38	集約初診都道府県コード	
39	集約初診病院保健所コード	

	登録情報 (ヘッダ)	申出情報 (必要な限度で選択)
40	集約初診病院医療圏コード	
41	集約初診病院住所コード	
42	集約診断病院コード	
43	集約診断病院都道府県コード	
44	集約診断病院保健所コード	
45	集約診断病院医療圏コード	
46	集約診断病院住所コード	
47	集約観血的治療病院コード	
48	集約観血的治療都道府県コード	
49	集約観血的治療病院保健所コード	
50	集約観血的治療病院医療圏コード	
51	集約観血的治療病院住所コード	
52	集約放射線治療病院コード	
53	集約放射線治療都道府県コード	
54	集約放射線治療病院保健所コード	
55	集約放射線治療病院医療圏コード	
56	集約放射線治療病院住所コード	
57	集約薬物治療病院コード	
58	集約薬物治療都道府県コード	
59	集約薬物治療病院保健所コード	
60	集約薬物治療病院医療圏コード	
61	集約薬物治療病院住所コード	
62	原死因	
63	原死因 (和名)	
64	生死区分	
65	死亡日/最終生存確認日資料源	
66	生存期間 (日)	
67	DCN 区分	
68	DCI 区分	
69	DCO 区分	
70	患者異動動向	
71	患者受療動向	
72	統計対象区分	
73	生存率集計対象区分	

様式2-2

年 月 日

岐阜県知事 古 田 肇 殿

医療機関名：

施設長名：

都道府県がん情報の提供の請求について（申出）

このことについて、がん登録等の推進に関する法律（平成25年法律第111号）
第20条に基づき、別紙のとおり、当院が届出したがんに係る都道府県がん情報
第20条に準じ、別紙のとおり、当院が届出したがんに係る法第22条第1項第1号に掲げる情報
の提供を受けたく、申し出ます。

【申出者の主体による分類】

第20条・・・病院等への提供

【情報の種類】

都道府県がん情報・・・平成28年1月1日以降の症例に係る情報

法第22条第1項第1号に掲げる情報・・・平成27年12月31日以前の症例に係る情報

別紙：様式2-2関係

1 情報の利用目的

がんに係る調査研究のための場合は、具体的に利用目的を記載すること。

・院内がん登録のため

・がんに係る調査研究のため

添付： 研究計画書等

2 利用者の範囲（氏名、所属、職名）

添付：様式2-3

添付：調査研究の一部を委託している場合は、委託契約書又は様式4-2

【院内がん登録のため】

氏名	所属機関	職名	役割
			例) 責任者 入力作業 等

※利用者の人数に応じて、表を追加すること。

【がんに係る調査研究のため】

氏名	所属機関	職名	役割
			例) 分析結果解釈助言 提供依頼申出者 統括利用責任者 分析方法助言 分析 等

※利用者の人数に応じて、表を追加すること。

3 利用する情報の範囲

診断年次： 年から 年診断

4 調査研究方法（院内がん登録のための場合は省略可）

利用目的ががんに係る調査研究のための場合は、具体的に調査研究方法を記載すること。

添付： 集計表の様式案等

※1 集計表の作成を目的とする調査研究の場合

作成しようとしている集計表の様式案を添付すること。

※2 統計分析を目的とする調査研究の場合

実施を予定している統計分析手法を具体的に記述する。

5 利用期間

必要な限度の利用期間を記載すること

例： 年 月 日まで又は提供を受けた日から5年を経過した年の12月31日までの期間の短い方

6 利用場所、利用する環境、保管場所及び管理方法

(1) 情報の利用場所

(2) 情報の利用場所の組織的、物理的及び技術的安全管理措置状況について

(組織的)

- 統括利用責任者は、個人情報の漏洩等の事故発生時の対応手順を、整備している。

(具体的に記載)

(物理的)

- 個人情報の利用場所及び保存区画は、他の業務から独立した部屋である。
- 利用責任者は、利用場所への入室を許可する者の範囲を明らかにしている。
- 利用責任者は、利用場所の入退室時の手続きを明らかにしている。
- 機器類（プリンタ、コピー機、シュレッダなど）は、他の業務と共用せず、利用場所内に設置している。
- 個人情報の保存区画の施錠は、前室と利用場所等、二重にしている。

(具体的に記載)

(3) 情報の利用時の電子計算機等の物理的及び技術的安全管理措置状況について

(技術的)

- システム管理者によって管理されている不正侵入検知・防御システム及びウイルス対策機能のあるルータで接続されたネットワーク環境を構築している。
- 情報を取り扱うPC及びサーバは、ログインパスワードの設定を行っている。
- ログインパスワードを8桁以上に設定し、第三者が容易に推測できるものは避けている。
- ログインパスワードを定期的に変更し、以前設定したものの使い回しは避けている。
- ログインパスワードを第三者の目につくところにメモしたり、貼付したりしていない。
- 外部ネットワークと接続する電子媒体（USBメモリ、CD-Rなど）を、情報を取り扱うPC等に接続する場合は、ウイルス等の不正なソフトウェアの混入がないか、最新のウイルス定義パターンファイルを用いて確認している。
- 情報を取り扱うPC等は、安全管理上の脅威（盗難、破壊、破損）、環境上の脅威（漏水、火災、停電）からの保護にも配慮している。
- 個人情報を取り扱うPC等は、スタンドアロン又は物理的若しくは論理的に外部ネットワークから独立した有線の環境である。
- 個人情報を取り扱うPC及びサーバは、生体計測+ID・パスワード等の2要素認証として

いる。

- 情報を取り扱う PC 及びサーバにチェーン固定等の盗難防止策を講じている。

(具体的に記載)

- (4) 情報、中間生成物及び成果物を保存する媒体の種類及びその保管場所並びに保管場所の組織的、物理的及び技術的安全管理措置状況について

(物理的)

- 情報を含む電子媒体及び紙媒体を保管する鍵付きキャビネット等を整備している。
 情報を保存するロッカー、キャビネットは、施錠可能な利用場所に設置している。

(具体的に記載)

7 調査研究成果の公表方法及び公表予定時期

複数の媒体で公表予定の場合は、公表予定時期を含めて全て記載すること。

例： 年 月頃 ○○がん学会学術集会にて発表予定

年 月頃 ○○がん学会雑誌に論文投稿予定

年 月頃 ホームページにて公表予定

8 情報等の利用後の処置

情報の移送用の CD-R：裁断

サーバ・コンピュータ内の情報及び中間生成物：物理的削除

試行的に作成した集計表や中間分析結果等の中間生成物の印刷物：溶解

9 その他

事務担当者及び連絡先等を記載すること。

他、必要事項があれば記載すること。

様式2-3

年 月 日

岐阜県知事 古 田 肇 殿

提供依頼申出者 印

情報の提供の申出に係る誓約書（申出）

このことについて、別紙に署名又は記名押印した者は、別添の利用規約の内容を遵守いたします。

(別紙：様式2－3関係)

利用者一覧

	利用予定者 署名・記名	押印 (記名の場合)	所属
1			
2			
3			
4			
5			
6			
7			
8			
9			
10			

※欄が不足した場合は、適宜追加し記載すること。

様式3

年 月 日

岐阜県知事 古 田 肇 殿

提供依頼申出者 印

情報の利用の必要性について

年 月 日付けで提供の申出を行う情報については、下記のとおり、その利用を必要とするものですので、よろしくお取り計らい願います。

記

岐阜県知事 古 田 肇 殿

提供依頼申出者 印

調査研究等の委託に係る契約について

このことについて、 年 月 日付けで提供の申出を行った情報については、調査研究を（委託者名）から委託されています。現在、委託契約手続きを進めており、申出文書に契約関係書類の写しを添付することができません。

当該契約関係書類の写しについては、契約締結後速やかに送付しますが、現時点において、契約書又は覚書に、情報等の適正な管理や情報保護等に関して、下記の事項を明記することとしていますので、よろしくお取り計らい願います。

記

- 1 善良なる管理者の注意義務に関する事項
- 2 業務上知り得た事項に係る秘密保持義務に関する事項
- 3 関係資料の適正管理義務に関する事項
- 4 提供を受けた情報の利用及び提供等の制限に関する事項
- 5 調査研究の過程で作成し、不要となった中間生成物の廃棄に関する事項
- 6 業務の再委託の禁止に関する事項
- 7 提供を受けた情報の管理状況についての検査に関する事項
- 8 事故又は災害発生時における報告に関する事項
- 9 違反した場合の契約解除の措置その他必要な事項

岐阜県知事 古 田 肇 殿

提供依頼申出者 印

調査研究等の委託に係る契約について

このことについて、年 月 日付けで提供の申出を行った情報については、一部の解析等を（受託者名）に委託することとしていますが、現在、委託契約手続きを進めており、申出文書に契約関係書類の写しを添付することができません。

当該契約関係書類の写しについては、契約締結後速やかに送付しますが、現時点において、契約書又は覚書に、情報等の適正な管理や情報保護等に関して、下記の事項を明記することとしていますので、よろしくお取り計らい願います。

なお、受注者における利用者についても、誓約書を提出することを申し添えます。

記

- 1 善良なる管理者の注意義務に関する事項
- 2 業務上知り得た事項に係る秘密保持義務に関する事項
- 3 関係資料の適正管理義務に関する事項
- 4 提供を受けた情報の利用及び提供等の制限に関する事項
- 5 調査研究の過程で作成し、不要となった中間生成物の廃棄に関する事項
- 6 業務の再委託の禁止に関する事項
- 7 提供を受けた情報の管理状況についての検査に関する事項
- 8 事故又は災害発生時における報告に関する事項
- 9 違反した場合の契約解除の措置その他必要な事項

形式点検書

確認日： 年 月 日

確認者：

点検・審査事項	主な点検事項	チェック
(1) 情報の利用目的	・矛盾を証明するために、法第18条から第21条までに規定されている目的の調査研究である旨が分かる書類(研究計画書等)が添付されていること。	
	・第21条に規定されている目的の場合には、倫理審査委員会の進捗状況に関する記載があること。	
	・第21条第3項及び第8項の規定に基づく場合、実績を2以上有することを証明する書類(論文・報告書等)が添付されていること。	
(2) 都道府県がん情報が提供されることについての同意	・同意を得ていることが分かる書類が添付されていること。	
	・附則第2条第1項に該当する調査研究の場合は、政令附則第2条第3項に該当する調査研究であること及び同意代替措置に関する指針に従った措置が講じられていることを判断できる書類が添付されていること。	
(3) 情報を利用する者の範囲	・利用する登録情報及び調査研究方法と照らし、具体的な役割と、それに対応する者が全て含まれていること。	
	・署名又は記名押印した誓約書が添付されていること。	
(4) 利用する情報の範囲	・市町村等への提供及びがんに係る調査研究を行う者への提供に係る申出の場合は、診断年次、地域、がんの種類、生存確認情報の必要性の有無、属性的範囲等が、記載されていること。	
	・病院等への提供に係る申出の場合は、診断年次が記載されていること。	
(5) 利用する登録情報及び調査研究方法	・利用する登録情報と調査研究方法の関係が記載されていること。	
	・集計表の作成を目的とする調査研究の場合は、集計表の様式例案が添付されていること。	
	・統計分析を目的とする調査研究の場合は、実施を予定している統計分析手法並びに当該分析に利用する登録情報の関係が記載されていること。	
(6) 利用期間	・法第27条又は第32条及び関連する政令に定める限度内であること。	

点検・審査事項	主な点検事項	チェック
(7) 利用場所、 利用する環 境、保管場所 及び管理方法	・情報の利用場所について記載されていること。	
	・情報の利用場所の組織的、物理的及び技術的安全管理措置状況について記載されていること。	
	・情報の利用時の電子計算機等の物理的及び技術的安全管理措置状況について記載されていること。	
	・情報、中間生成物及び成果物を保存する媒体の種類及びその保管場所並びに保管場所の組織的、物理的及び技術的安全管理措置状況について記載されていること。	
(8) 調査研究成 果の公表方法 及び公表時期	・研究成果の公表予定時期が記載されていること。	
	・提供を受ける情報をそのまま公表する内容ではないこと。	
(9) 情報の利用 後の処置	・利用後の廃棄に関して記載されていること。	

審査報告書

確認日： 年 月 日

確認者：

審査事項	審査の方向性	チェック	備考
(1) 情報の利用目的	<ul style="list-style-type: none"> ・法の趣旨及び目的に沿ったものであるか。(がん医療の質の向上、国民に対するがんに係る情報の提供の充実又は科学的知見に基づくがん対策の実施に資する研究か等) 		
(2) 都道府県がん情報が提供されることについての同意	<ul style="list-style-type: none"> ・法第21条第3項又は第8項の規定に基づく申出の場合、同意について必要な措置がとられているか。 		
(3) 情報を利用する者の範囲	<ul style="list-style-type: none"> ・全ての利用者の役割が明確かつ妥当で、不要な者が含まれていないか。 ・法第21条第3項又は第8項に係る申出の場合、提供依頼申出者のがんに係る調査研究の実績が十分か。 ・調査研究の一部を委託する場合、その内容及び必要性が合理的か。 		
(4) 利用する情報の範囲	<ul style="list-style-type: none"> ・利用する情報の範囲が、調査研究の目的とする成果を得るために妥当で、不要な情報が含まれていないか。 		
(5) 利用する登録情報及び調査研究方法	<ul style="list-style-type: none"> ・提供可能な情報であるか。 ・利用する情報及び調査研究方法が、目的、調査研究の内容から判断して妥当かつ必要な限度であるか。 ・情報の利用に合理性があり、他の情報では調査研究目的が達成できないものであるか。 ・調査研究の目的が、特定の個人、特定の病院等、特定の市町村の識別を目的とするものではないこと。 		
(6) 利用期間	<ul style="list-style-type: none"> ・調査研究内容から見て、整合的かつ必要な限度か。 		

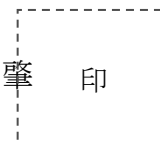
審査事項	審査の方向性	チェック	備考
(7) 利用場所、 利用する環 境、保管場所 及び管理方 法	・利用者の安全管理措置に示された措置が 全て講じられているか。		
(8) 結果の公 表方法及び 公表時期	・調査研究方法と調査研究成果の公表方法 と公表時期が整合的であるか。 ・国民に還元される方法で、公表予定であ るか。		
(9) 情報の利 用後の処置	・利用者の安全管理措置に示された措置が 全て講じられているか。		
(10) その他			

様式6-1

年 月 日

提供依頼申出者 殿

岐阜県知事 古 田 肇 印



申請された情報の提供について

年 月 日付けで提供依頼申出された情報について、提供することとなりましたのでお知らせします。

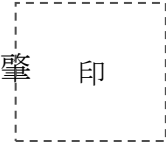
提供番号：

様式6-2

年 月 日

提供依頼申出者 殿

岐阜県知事 古 田 肇 印



申請された情報の提供について

年 月 日付けで提供依頼申出された情報について、下記の理由により、提供しないこととなりましたので御了承ください。

記

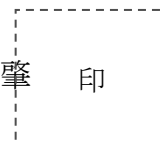
理由：

様式6-3

年 月 日

病院等の管理者 殿

岐阜県知事 古 田 肇 印



申請された情報の提供について

年 月 日付けで申請された情報について、提供することとなりましたのでお知らせします。

記

提供番号：

様式7

年 月 日

岐阜県知事 古 田 肇 殿

利用者 印

廃棄処置報告書

年 月 日付けで提供が決定された情報について、当該利用期間が終了（利用が終了）したため、下記のとおり、提供を受けた情報の廃棄処置に関して報告します。

記

- 1 処置年月日
年 月 日
- 2 廃棄処置方法※

※申出文書に記載した利用後の処置と異なる場合はその理由を記すこと。

様式8

年 月 日

岐阜県知事 古 田 肇 殿

利用者 印

実 績 報 告 書

年 月 日付けで提供が決定された情報について、当該利用期間が終了（利用が終了）したため、提供を受けた情報の利用実績に関して報告します。

※別添として、当該調査研究に係る成果資料（論文、学会発表抄録、書籍、ウェブサイト、会議資料等）を添付すること。

岐阜県のがん登録－平成 28 年次集計結果－【2016 年】

令和 2 年 3 月

発行

岐阜県健康福祉部保健医療課

〒500-8570 岐阜市藪田南 2-1-1

TEL 058-272-1111

FAX 058-278-2624

Email c11223@pref.gifu.lg.jp

編集

岐阜大学医学部附属病院

(岐阜県・全国がん登録室)

〒501-1194 岐阜市柳戸 1-1

TEL 058-230-6000(代)

