



グラフで見る岐阜県経済

＜令和6年1月から3月までのデータを中心に＞



令和6年6月12日現在

岐阜県環境生活部統計課

(総論) 景気は、緩やかに回復している。

グラフで見る岐阜県経済の概要 (令和6年1-3月期)

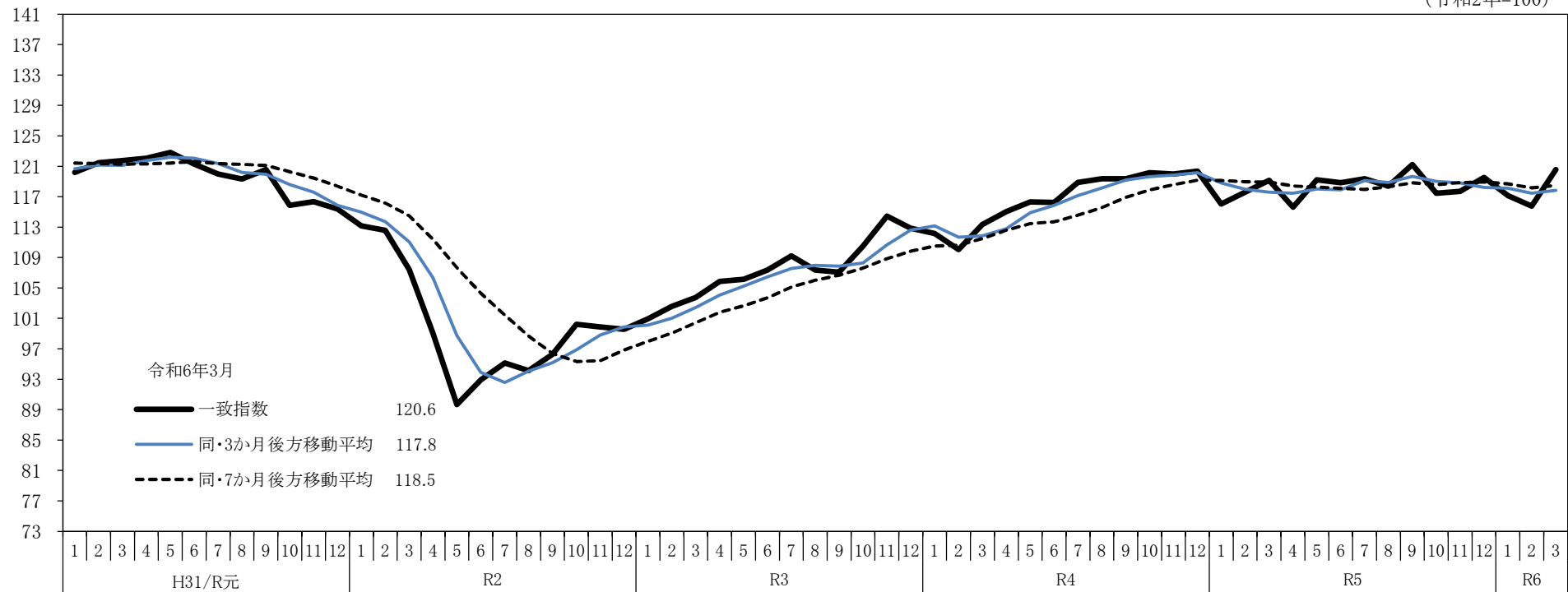
- | | |
|----------|--|
| 1 景気動向指数 | — 景気動向指数は足踏みを示している。 |
| 2 景況感 | — 景況DIは3期ぶりに上昇し、来期は上昇の見通し。 |
| 3 生産動向 | — 1-3月期の生産は前期比で低下している。 |
| 4 設備投資 | — 1-3月期の建築着工床面積は4期連続で前年を下回った。 |
| 5 公共工事 | — 1-3月期の請負金額は2期ぶりに前年を上回った。 |
| 6 企業の倒産 | — 1-4月の倒産件数と負債総額は前年を下回った。 |
| 7 雇用情勢 | — 有効求人倍率と新規求人倍率は全国平均を上回っている。 |
| 8 個人消費 | — 令和6年4月の大型小売店販売額は、全店ベース、既存店ベースともに増加した。
1-3月期の新車販売台数合計は6期ぶりに前年を下回った。
1-3月期の住宅着工戸数は9期連続して前年を下回った。 |
| 9 消費者物価 | — 令和6年4月の消費者物価指数(総合)は前年を上回った。 |
| 10 観光 | — 1-3月期の主要観光地の観光(宿泊)客数は長良川温泉旅館、高山地区(旧高山市)、下呂温泉で前年を上回った。 |
| 11 金融 | — 円・ドル為替レートは円安方向の動きがある。 |

1 景気動向指数

○景気動向指数は足踏みを示している。CI一致指数の3月分は、前月と比較して4.8ポイント上昇し、120.6となった。3か月後方移動平均は、前月と比較して0.35ポイント上昇し、7か月後方移動平均は、前月と比較して0.31ポイント上昇した。

岐阜県景気動向指数(CI一致指数)の推移

(令和2年=100)



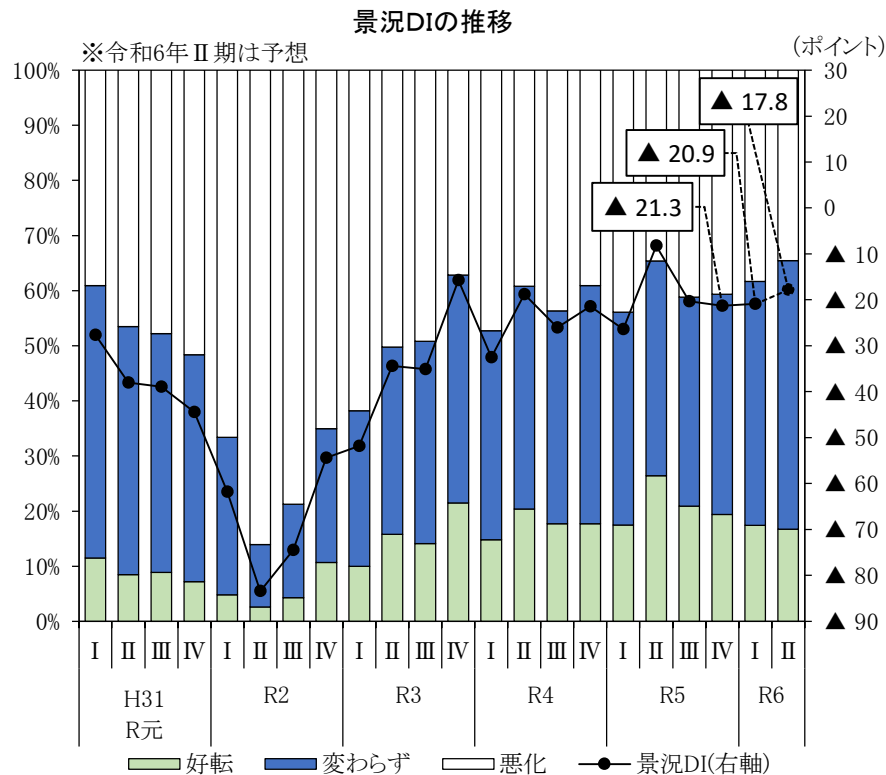
県統計課「岐阜県景気動向指数」

CIとは、景気に敏感な指標の量的な動きを合成した指標であり、主として景気変動の大きさやテンポ(量感)を表す。一般に、一致指数が上昇している時が景気の拡張局面、低下している時が後退局面であり、一致指数の変化の大きさが景気の拡張または後退のテンポを表す。

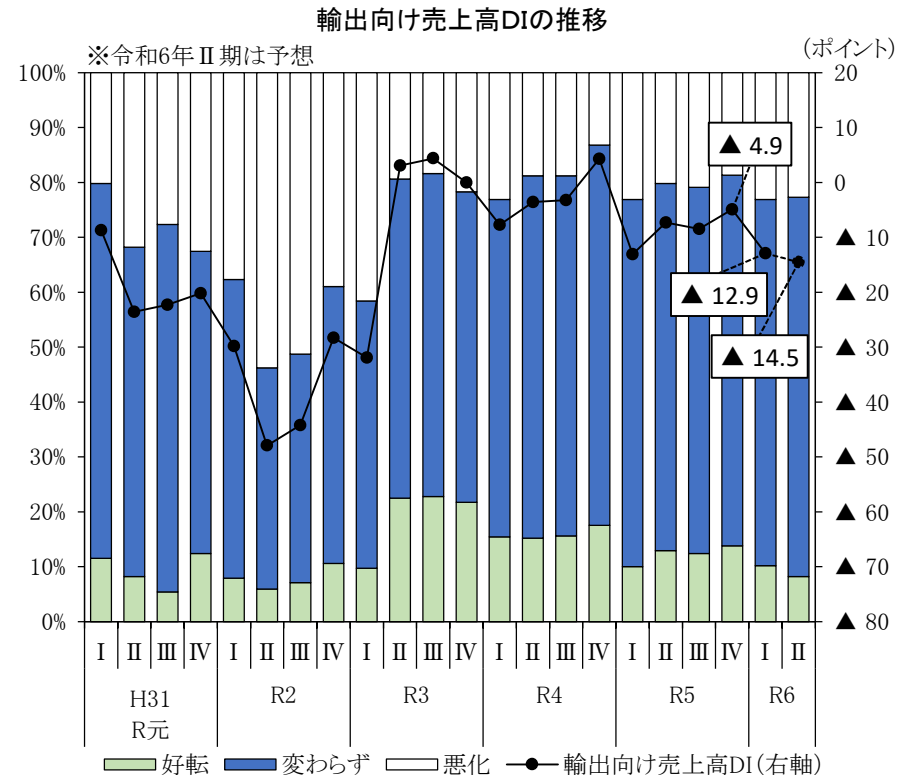
2 景況感

○県産業経済振興センター調査によると、1-3月期の景況DIは、全体で0.4ポイント上昇し、3期ぶりに上昇した。来期は製造業で上昇、非製造業で低下し、全体では上昇する見通し。

○県産業経済振興センター調査によると、1-3月期の輸出向け売上高DIは、全体で8.0ポイント低下し、2期ぶりに低下した。来期は低下する見通し。



(公財)岐阜県産業経済振興センター(今回調査の時点:令和6年3月1日)



(公財)岐阜県産業経済振興センター(今回調査の時点:令和6年3月1日)

DIは、構成する指標のうち改善している指標の割合を算出することで、景気の各経済部門への波及の度合いを表しています。本調査は、それぞれの項目について企業に調査し、「好転」と答えた割合から「悪化」と答えた割合を引いた値をDIとして表記しています。

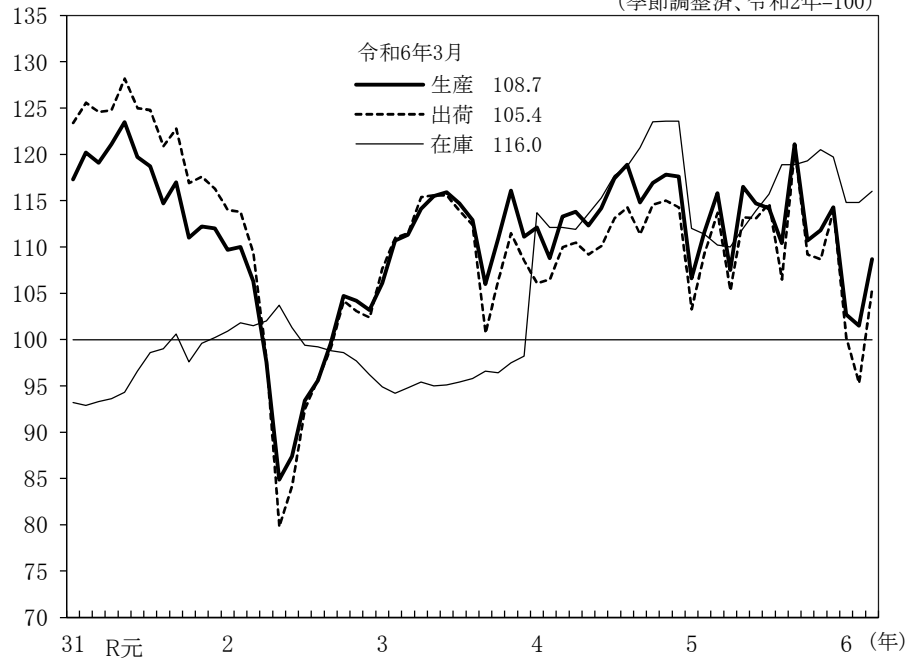
3 生産動向①: 鋳工業指数

○鋳工業指数(生産)は1-3月期は、前期比で7.1%低下し、3月は前月比で7.1%上昇した。

○3月の主要業種の鋳工業指数(生産)は、金属製品工業、機械工業、窯業・土石製品工業、プラスチック製品工業及び化学工業が前月から上昇した。

鋳工業生産・出荷・在庫指数

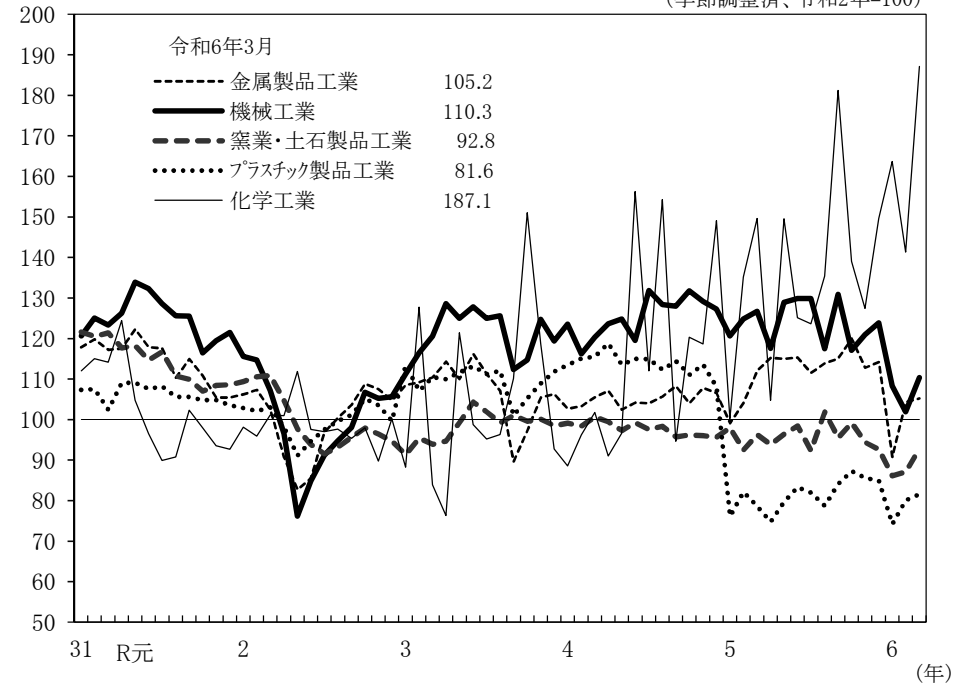
(季節調整済、令和2年=100)



県統計課「岐阜県鋳工業指数」

主要業種生産指数

(季節調整済、令和2年=100)



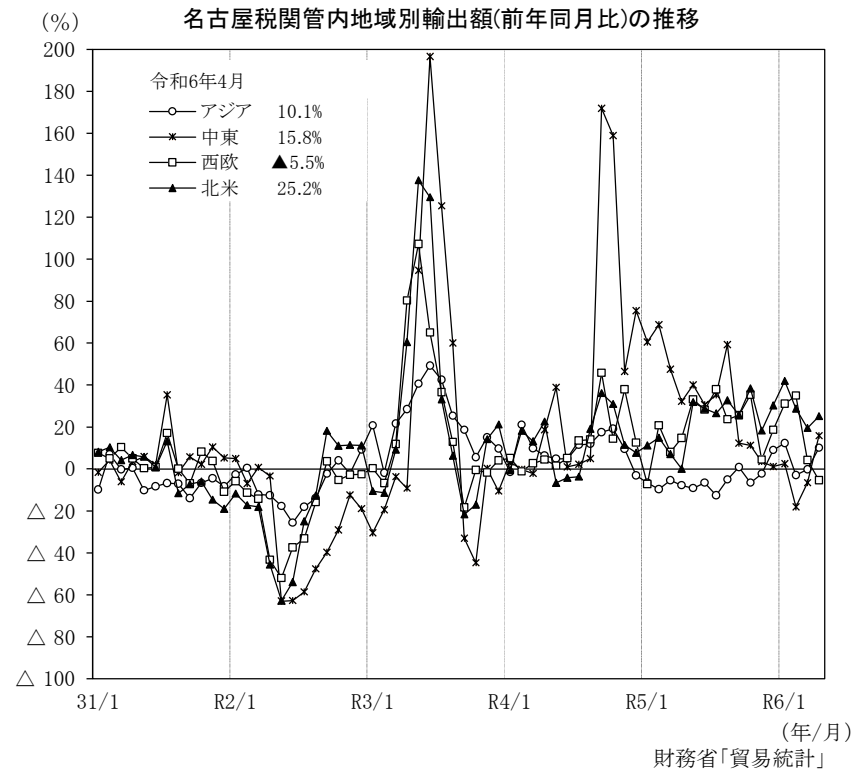
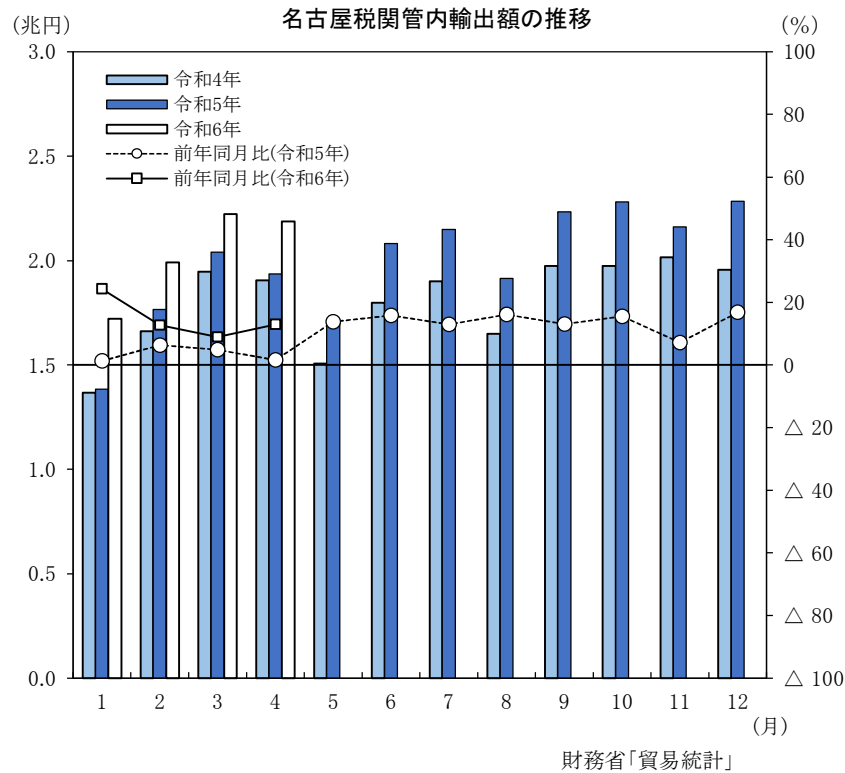
県統計課「岐阜県鋳工業指数」

3 生産動向②:輸出の動向

○令和6年4月の名古屋税関管内輸出額は、
27か月連続で前年を上回った。

	R6年2月	R6年3月	R6年4月
前年同月比 (%)	12.7	8.9	13.0

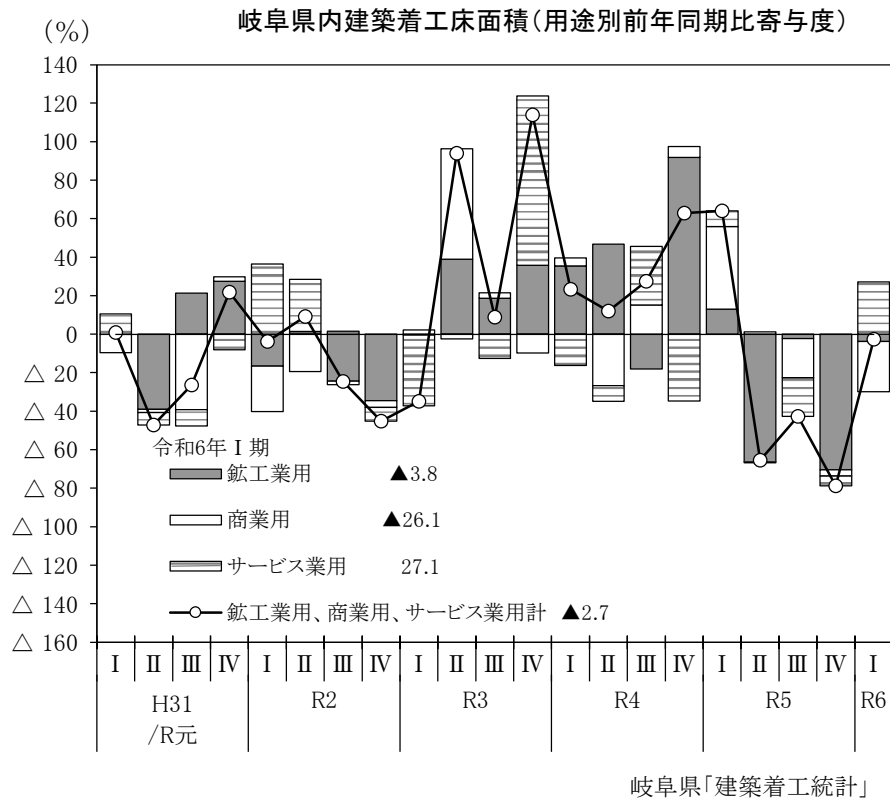
○令和6年4月の地域別輸出額は、アジア、中東
及び北米で前年を上回った。



4 設備投資

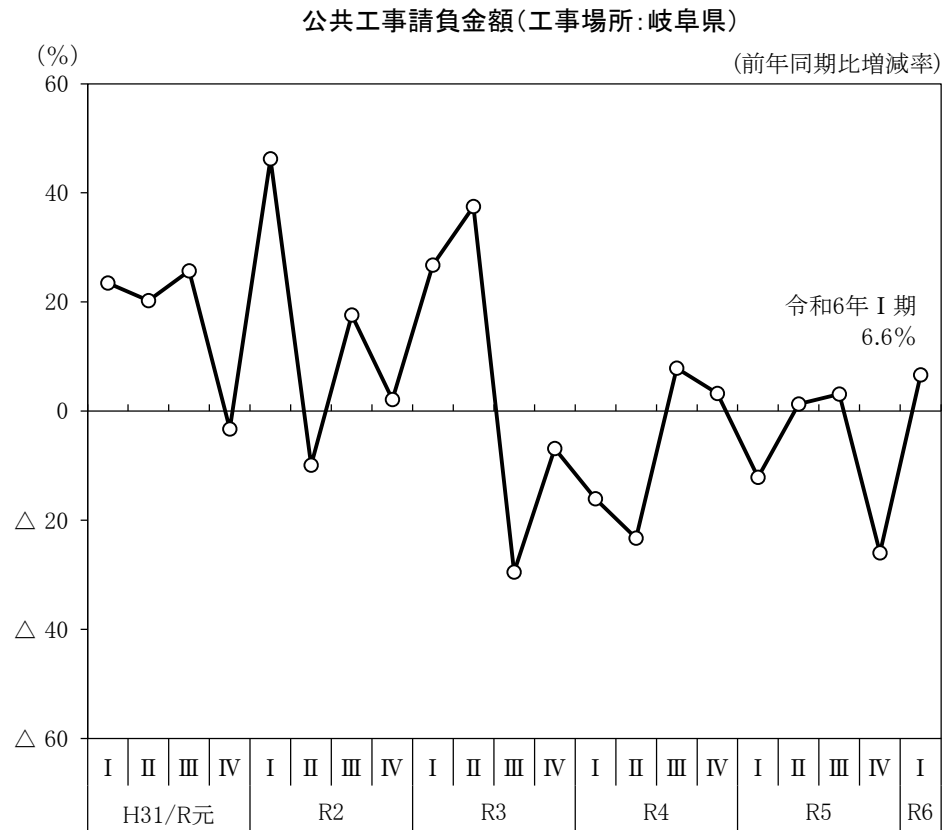
○1-3月期の建築着工床面積は、4期連続で前年を下回った。

○金属工作機械受注額については、中部経済産業局が令和3年度に調査を取りやめました。



5 公共工事

○1-3月期の公共工事請負金額は、2期ぶりに前年を上回った。



東日本建設業保証(株)岐阜支店「前払金保証取扱状況」

発注者別公共工事請負金額の動向(工事場所:岐阜県)

(単位:百万円, %)

	R4年度 R4. 4- R5. 3	R5年度 R5. 4- R6. 3	前年度比 増減率	寄与度
国	40,507	58,500	44.4	7.6
国土交通省	36,446	52,879	45.1	6.9
農林水産省	2,414	2,174	△ 9.9	△ 0.1
その他	1,648	3,447	109.2	0.8
独立行政法人等	25,819	30,991	20.0	2.2
中日本高速道路(株)	20,589	25,670	24.7	2.1
水資源機構	370	404	9.1	0.0
その他	4,859	4,917	1.2	0.0
県	80,843	60,820	△ 24.8	△ 8.4
市町村	77,617	71,169	△ 8.3	△ 2.7
地方公社	1,970	480	△ 75.7	△ 0.6
その他 ※	11,285	10,708	△ 5.1	△ 0.2
合計	238,041	232,668	△ 2.3	—

※事務組合等、下水道事業団、土地改良区など

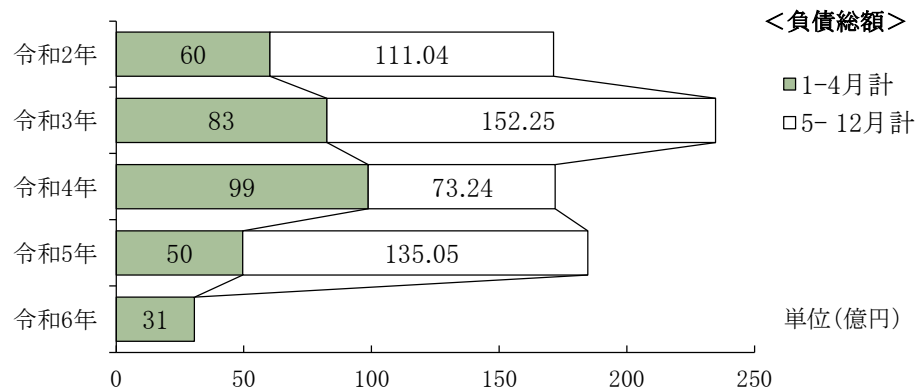
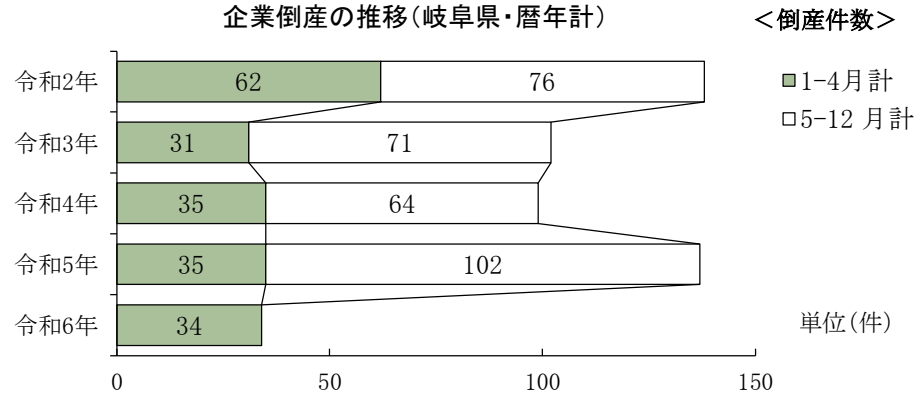
東日本建設業保証(株)岐阜支店「前払金保証取扱状況」

6 企業の倒産

○1-4月の倒産件数と負債総額は、前年を下回った。

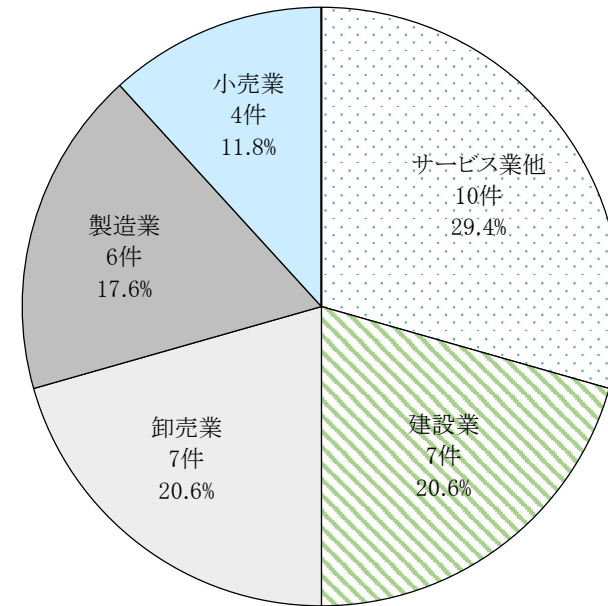
○倒産件数を業種別にみると、サービス業他(10件)、建設業(7件)、卸売業(7件)、製造業(6件)で、約9割を占めている。

企業倒産の推移(岐阜県・暦年計)



(株)東京商工リサーチ岐阜支店「岐阜県企業倒産状況」
負債総額1千万円以上

業種別倒産件数(岐阜県・令和6年1月-4月累計)

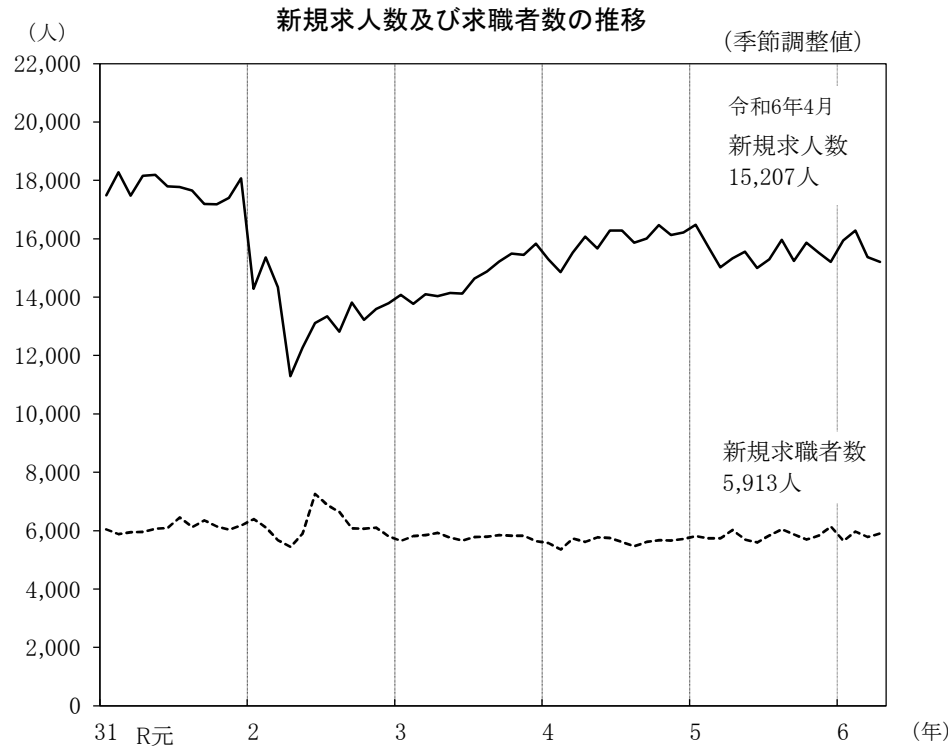


(株)東京商工リサーチ岐阜支店「岐阜県企業倒産状況」
負債総額1千万円以上

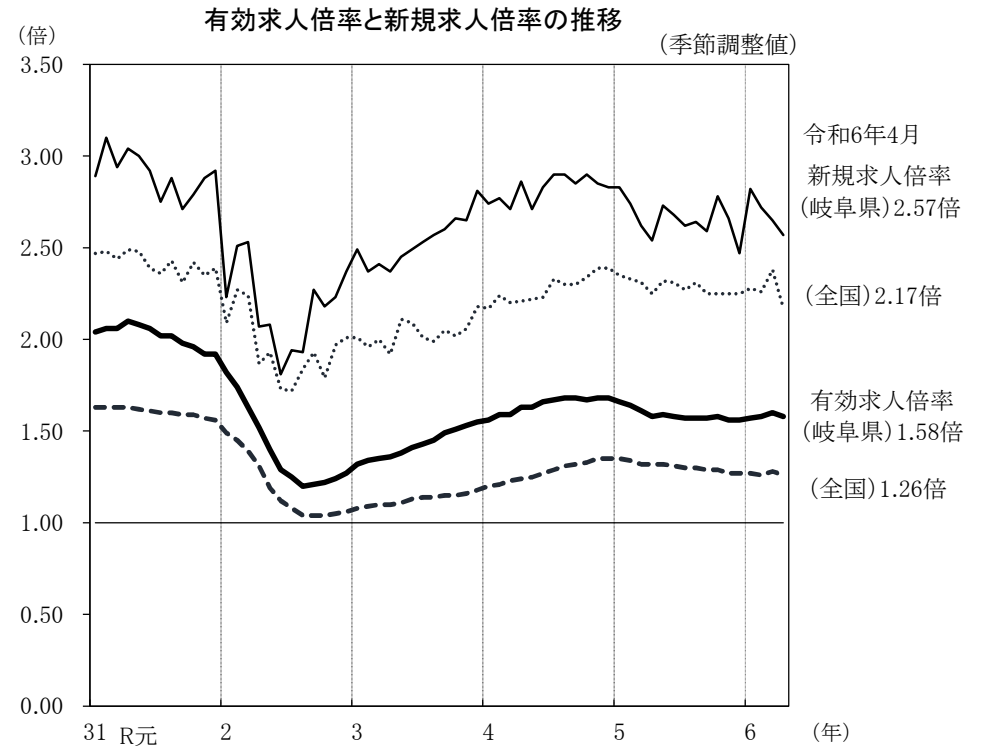
7 雇用情勢①

○新規求人数は、令和2年4月以降増加傾向にある。新規求職者数は、令和2年9月以降横ばいの傾向にある。

○岐阜県の有効求人倍率と新規求人倍率は、全国平均を上回っている。



厚生労働省「一般職業紹介状況」



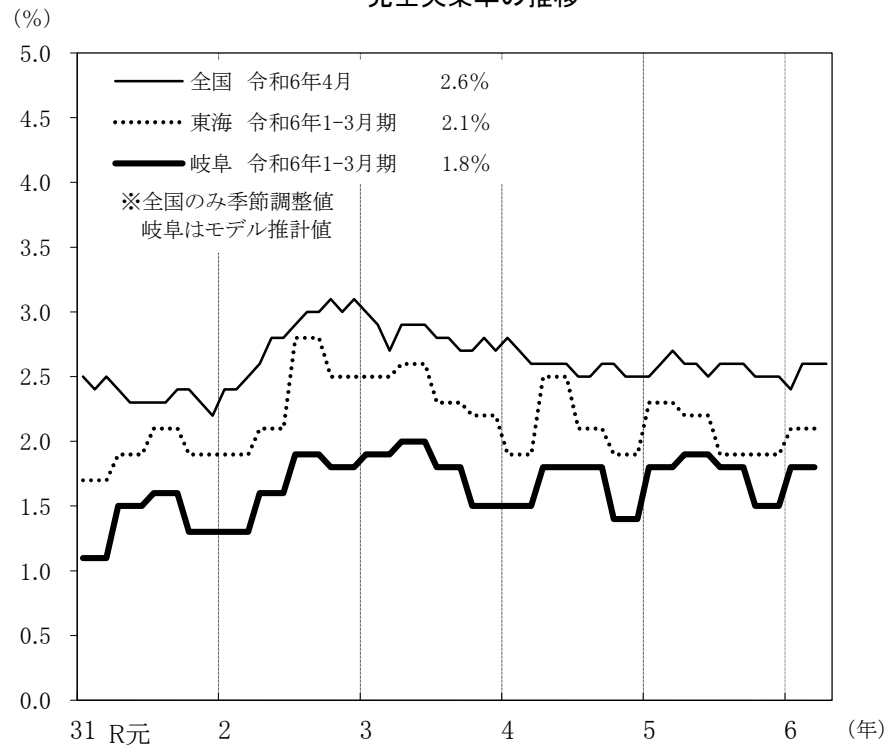
厚生労働省「一般職業紹介状況」

7 雇用情勢②

○失業率は、全国と比較して低い水準にある。

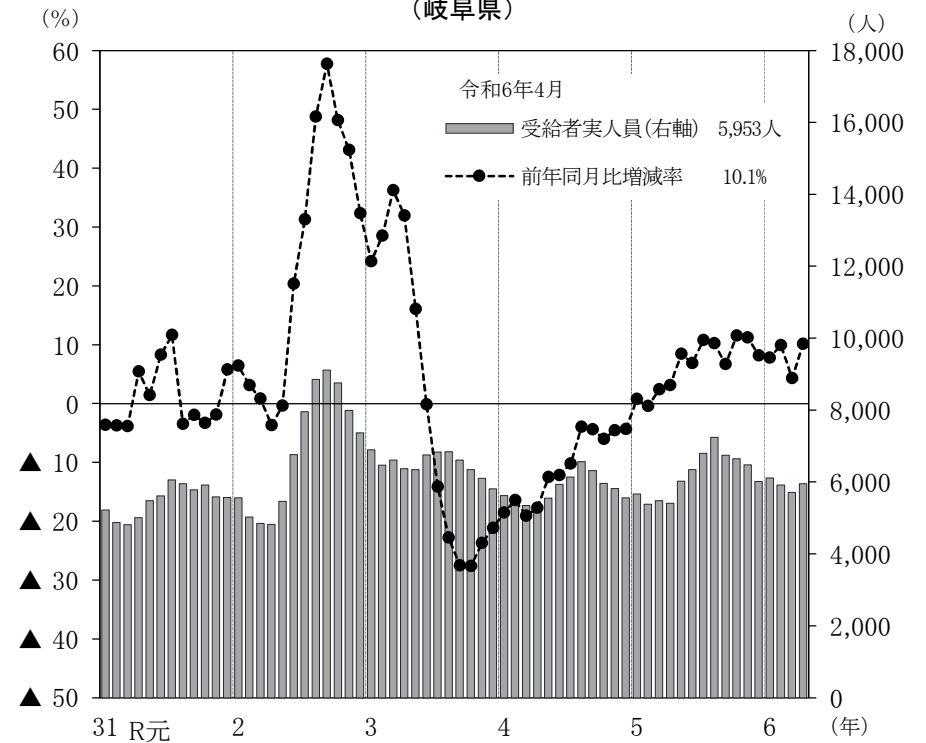
○雇用保険受給者数は、14か月連続で前年を上回った。

完全失業率の推移



総務省「労働力調査」
注) 東海は岐阜県・静岡県・愛知県・三重県

雇用保険受給者実人員の推移
(岐阜県)

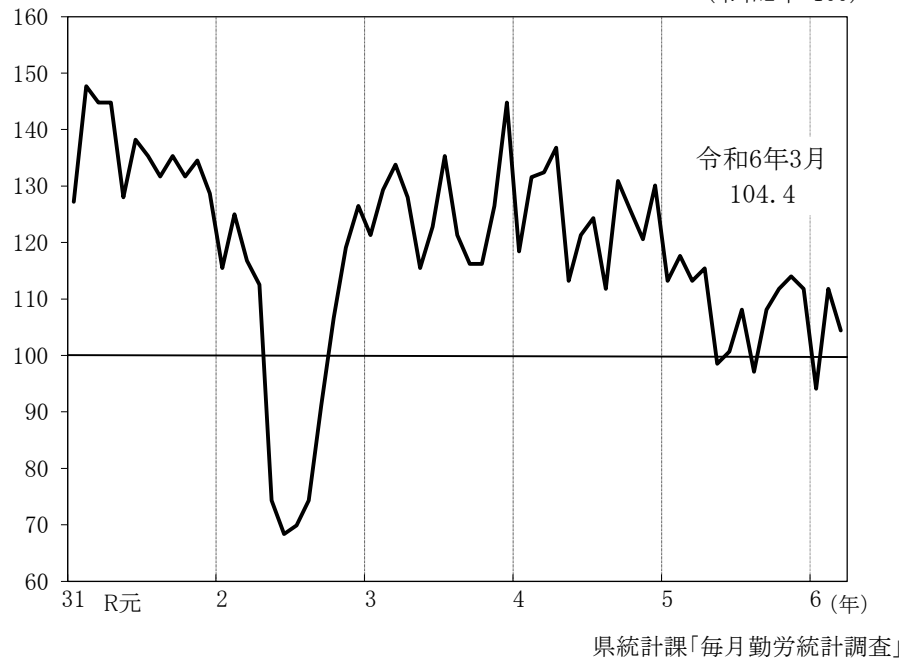


岐阜労働局「労働マトリックス」

7 雇用情勢③

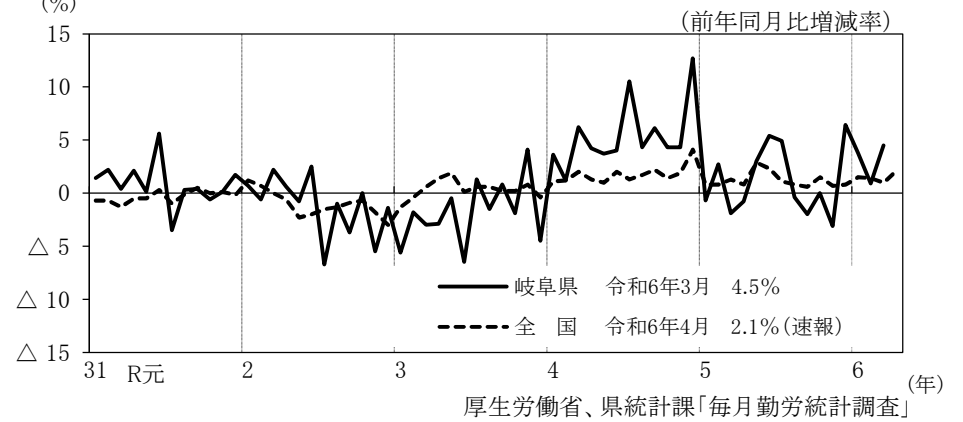
○3月の所定外労働時間指数(製造業 30人以上事業所)は、104.4であった。

所定外労働時間指数の推移
(岐阜県製造業 30人以上事業所)
(令和2年=100)

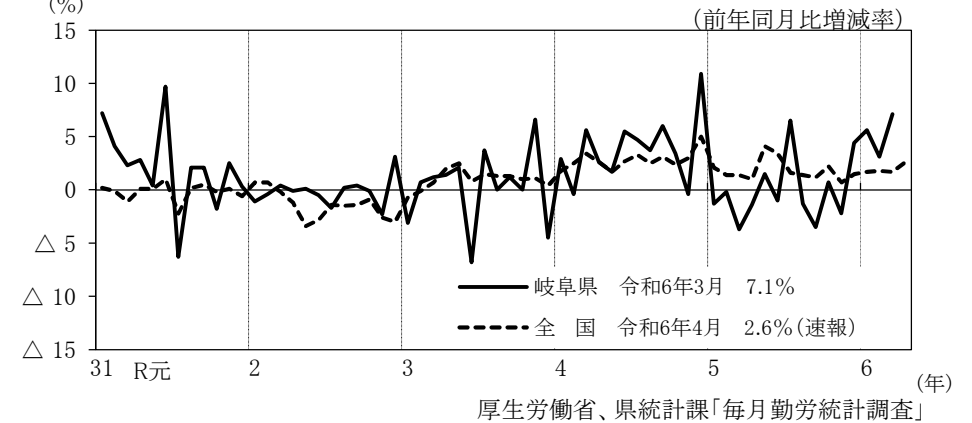


○3月の現金給与総額は、前年同月比で5人以上事業所で4.5%、30人以上事業所で7.1%上昇した。

現金給与総額の推移(産業計 5人以上事業所)



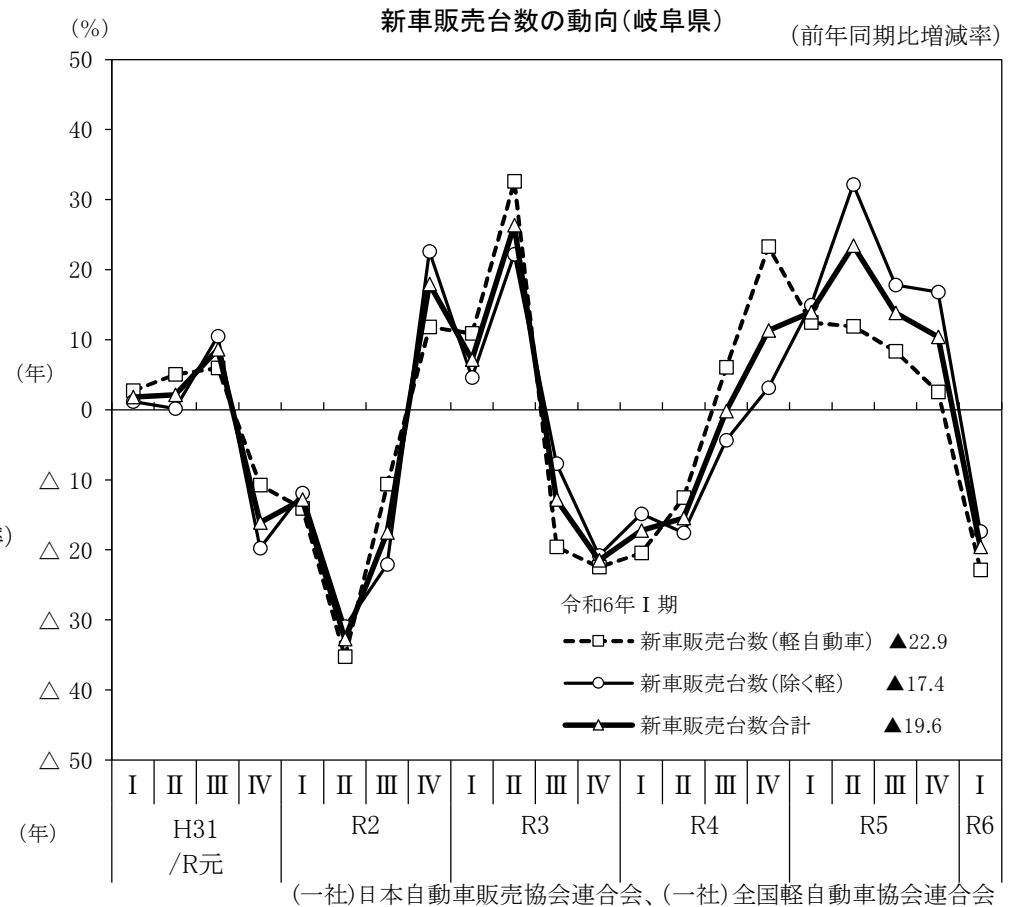
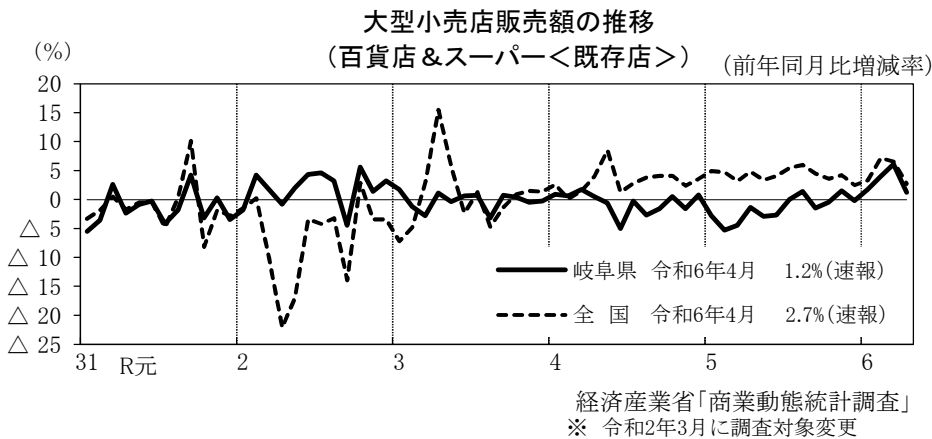
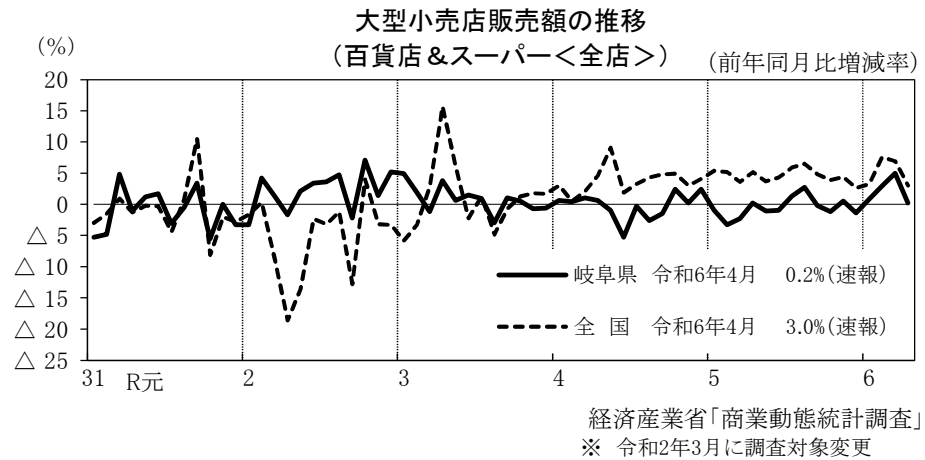
現金給与総額の推移(産業計 30人以上事業所)



8 個人消費①

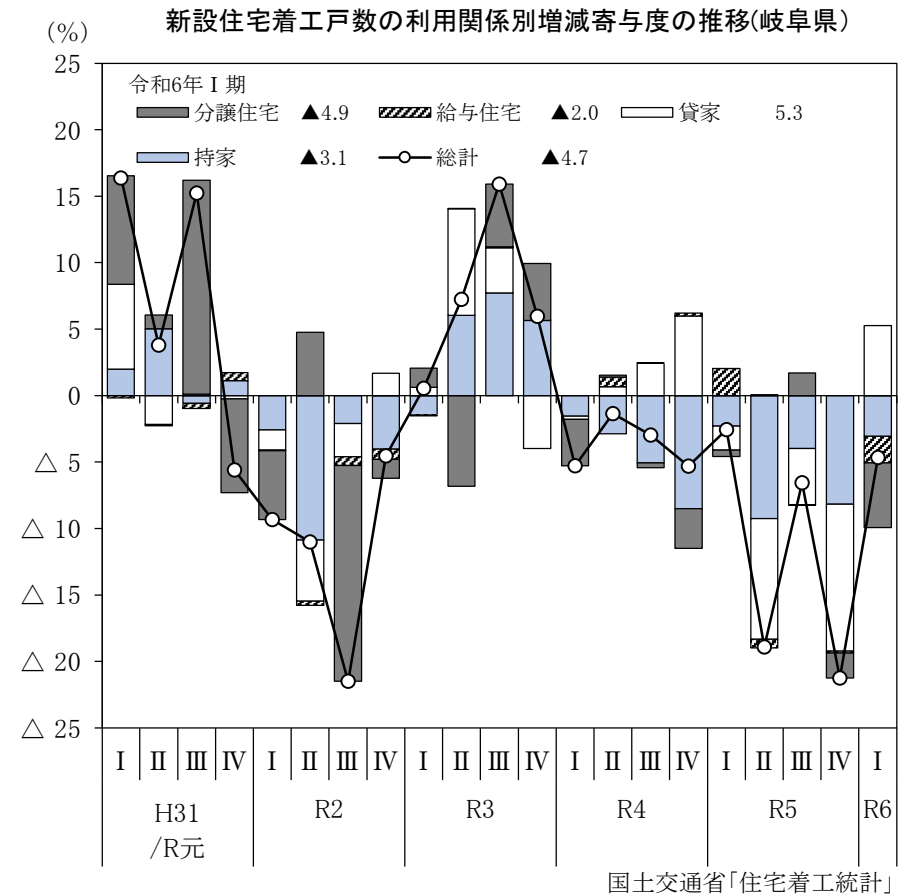
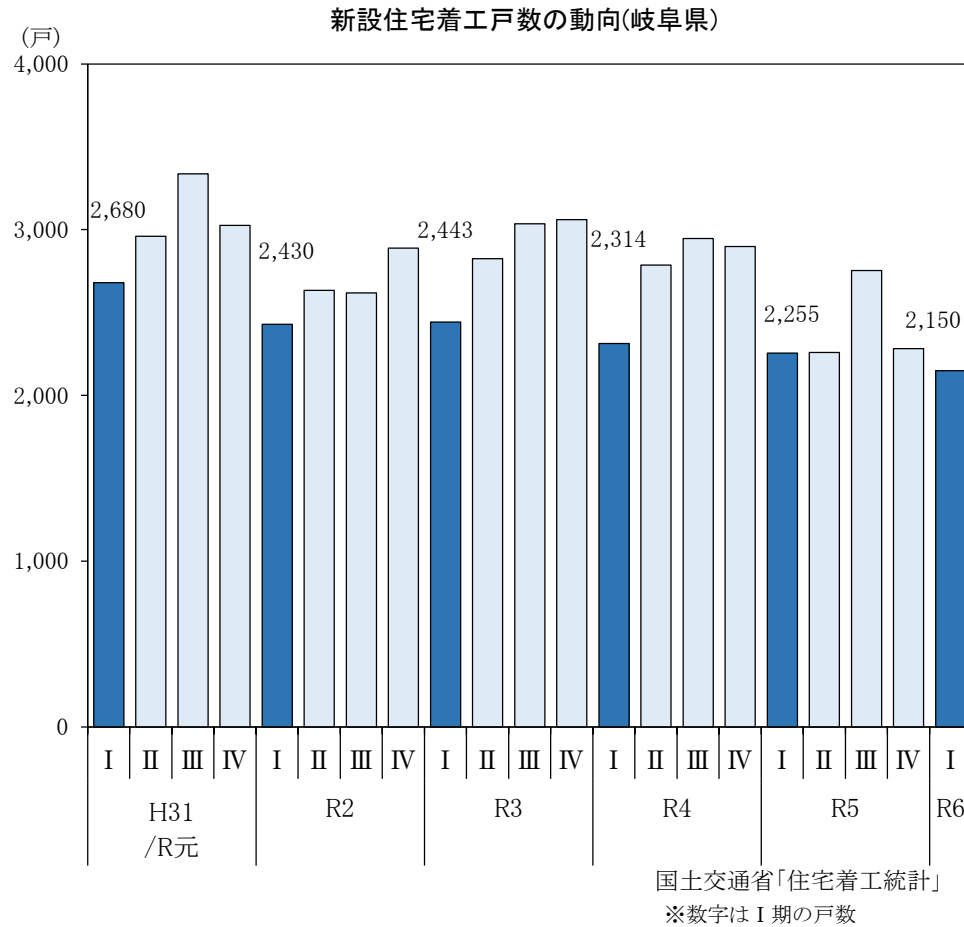
○令和6年4月の大型小売店販売額(百貨店及びスーパー)は、前年同月比で全店ベースで0.2%、既存店ベースで1.2%増加した。

○1-3月期の新車販売台数合計は、6期ぶりに前年を下回った。



8 個人消費②

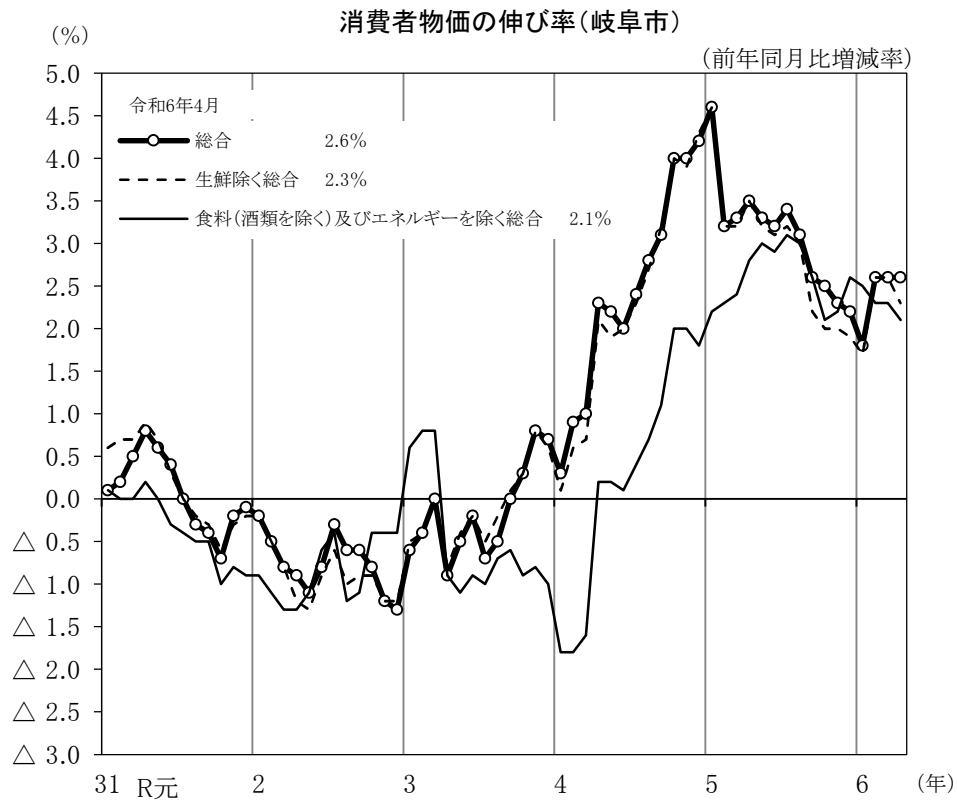
○1-3月期の住宅着工戸数は、9期連続して前年を下回った。



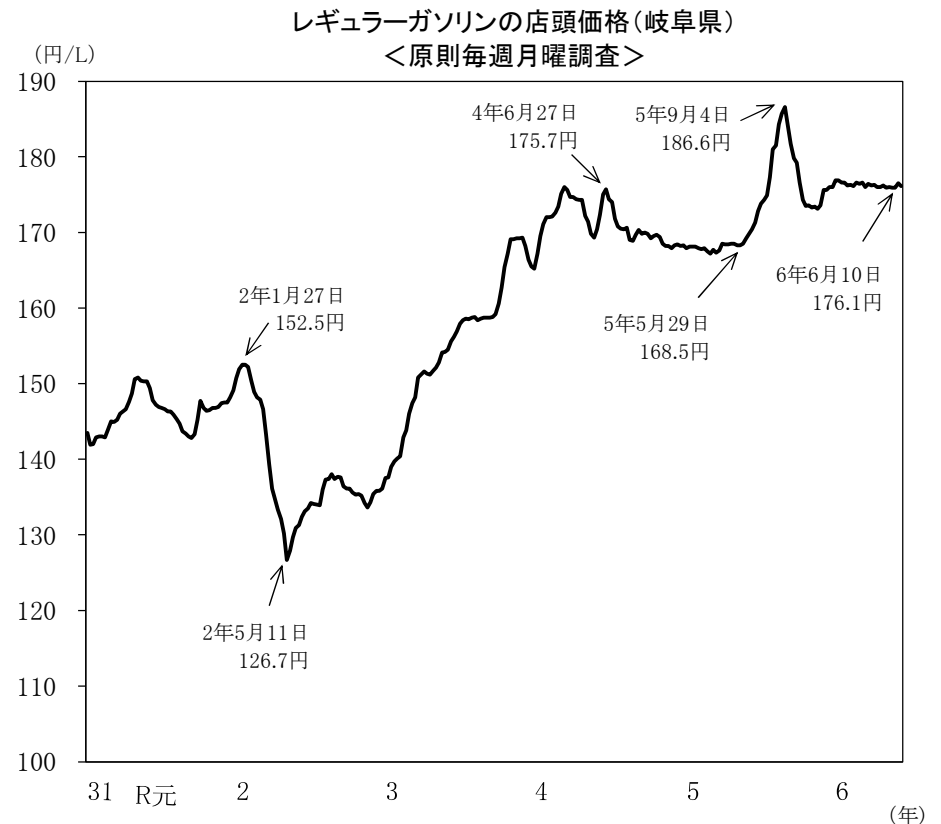
9 消費者物価

○令和6年4月の消費者物価指数(総合)は、
31か月連続して前年を上回った。

○ガソリンの価格は、令和5年6月からは上昇傾向
にあったが、令和5年9月上旬からは低下傾向に
ある。



総務省「消費者物価指数」
※ 消費者物価指数は令和2年基準による。



資源エネルギー庁「石油製品価格調査」

10 観光

○1-3月期の主要観光地の観光(宿泊)客数は、長良川温泉旅館、高山地区(旧高山市)、下呂温泉で前年を上回った。

主要観光地 観光(宿泊)客数の推移

年 期	長良川温泉旅館 宿泊客数		高山地区(旧高山市) 入込観光客数		下呂温泉 宿泊客数		
	(人)	増減率	(千人)	増減率	(人)	増減率	
R3年計	114,534	△ 20.3	1,379	△ 13.7	538,002	△ 16.8	
R4年計	184,897	61.4	2,294	66.4	837,011	55.6	
R5年計	224,341	21.3	3,468	51.2	947,807	13.2	
R3	I	16,026	△ 66.6	203	△ 61.3	98,367	△ 57.7
	II	15,959	113.2	247	201.2	92,730	144.5
	III	31,316	△ 11.2	377	18.9	142,499	△ 3.7
	IV	51,233	△ 3.4	552	△ 18.1	204,406	△ 10.5
R4	I	22,933	43.1	322	58.6	142,929	45.3
	II	47,706	198.9	597	141.7	204,909	121.0
	III	53,478	70.8	648	71.9	244,491	71.6
	IV	60,780	18.6	727	31.7	244,682	19.7
R5	I	48,971	113.5	669	107.8	237,350	66.1
	II	57,415	20.4	947	58.6	210,412	2.7
	III	58,741	9.8	902	39.2	243,770	△ 0.3
	IV	59,214	△ 2.6	950	30.7	256,275	4.7
R6	I	52,303	6.8	775	15.8	252,801	6.5

※増減率は前年同期比

長良川温泉旅館組合と下呂市は情報提供、高山市は市の「観光統計」による。

<参考>

○宿泊旅行統計によると、県内延べ宿泊者数は前年を上回った。

延べ宿泊者数(内外国人延べ宿泊者数) 前年同期比較

		令和5年1-3月	令和6年1-3月	増減率(%)
岐阜県	延べ宿泊者数	1,495,090	1,883,530	26.0
	内外国人延べ宿泊者数	168,670	382,010	126.5
全 国	延べ宿泊者数	131,312,780	148,608,600	13.2
	内外国人延べ宿泊者数	19,535,100	35,735,160	82.9

※令和6年の宿泊者数は速報値であり、確報時に数値の変動があり得る。

施設所在地別、外国人延べ宿泊者数の国別内訳
(従業者数10人以上の施設、令和6年1-3月)

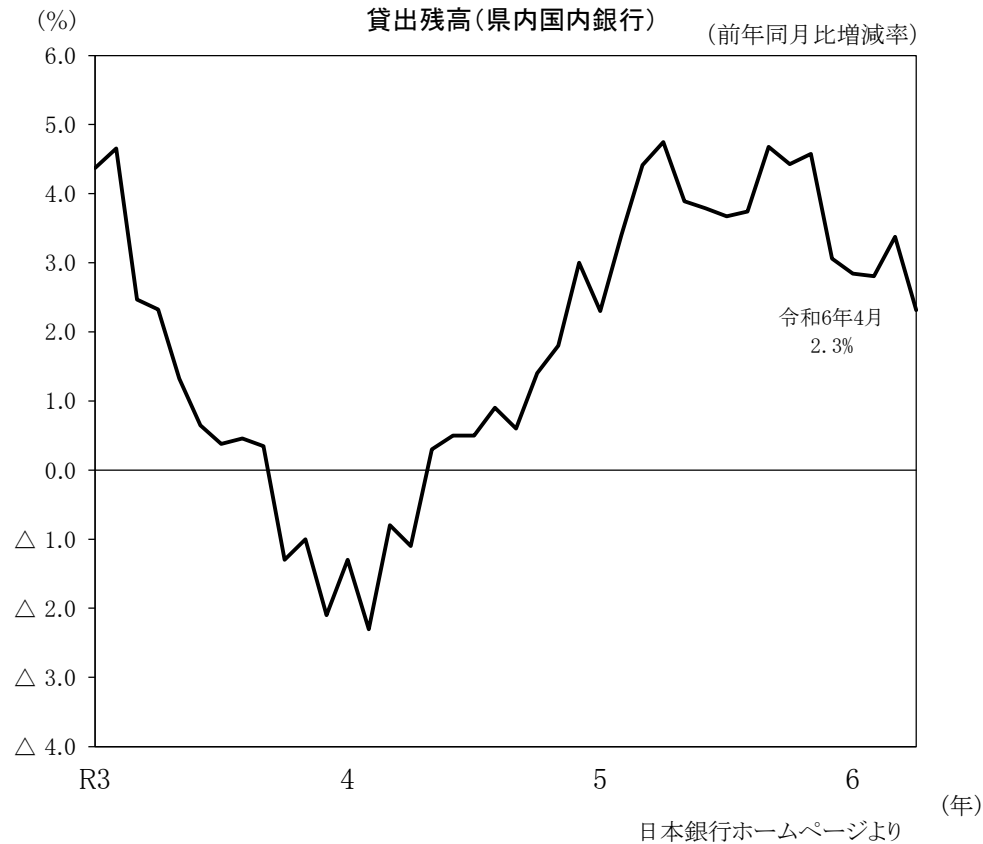
国籍(出身地)	全国		岐阜県	
	人泊	構成比	人泊	構成比
計	29,899,460	100.0%	261,180	100.0%
韓国	4,823,790	16.1%	21,860	8.4%
中国	4,638,610	15.5%	33,700	12.9%
香港	1,894,560	6.3%	31,160	11.9%
台湾	4,692,740	15.7%	55,450	21.2%
アメリカ	2,711,890	9.1%	8,330	3.2%
カナダ	424,460	1.4%	1,990	0.8%
イギリス	509,860	1.7%	4,680	1.8%
ドイツ	336,180	1.1%	3,030	1.2%
フランス	334,850	1.1%	4,000	1.5%
シンガポール	795,050	2.7%	7,390	2.8%
タイ	1,099,620	3.7%	28,650	11.0%
オーストラリア	1,458,180	4.9%	9,090	3.5%
その他	4,972,450	16.6%	48,780	18.7%

(備考)

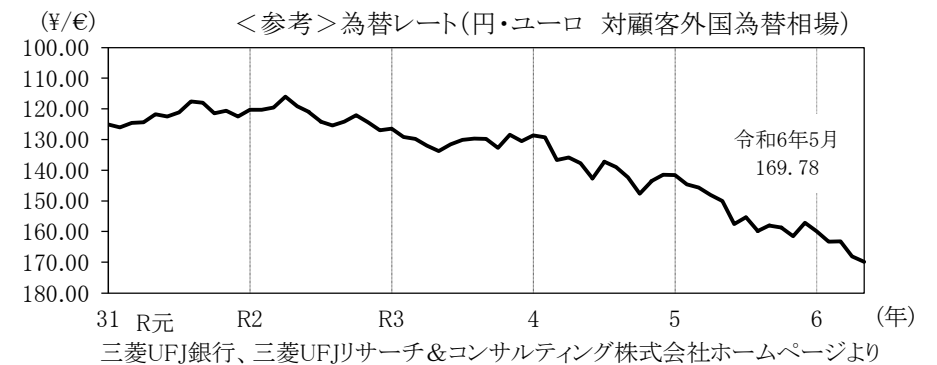
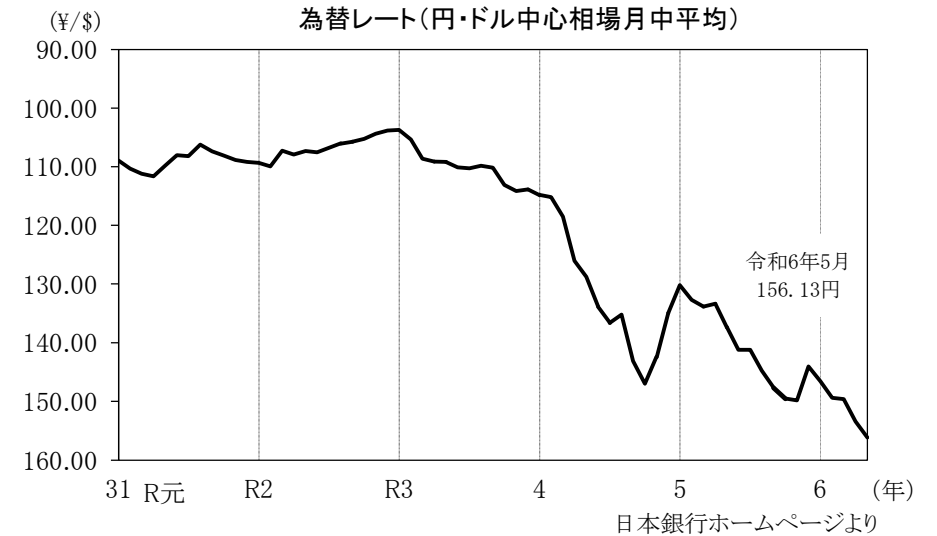
1. 国土交通省「宿泊旅行統計」より
2. 計には国籍(出身地)不詳を含むため、内訳とは一致しない。
3. 下表の調査は従業者数10人以上の施設を対象としており、上表の計とは一致しない。

11 金融

○県内の国内銀行の貸出残高は、令和6年4月は前年同月比2.3%増となり、24か月連続して前年同月を上回った。



○円・ドル為替レートは、円安方向の動きがある。



〈参考〉 県内に本社を置く上場企業の業績

- 「〈参考〉県内に本社を置く上場企業の業績」については、掲載を取りやめました。
- 今後は、金融庁EDINET(金融商品取引法に基づく有価証券報告書等の開示書類に関する電子開示システム)の閲覧サイトをご覧ください。

「金融庁EDINET」閲覧サイト〈外部リンク〉

<https://disclosure2.edinet-fsa.go.jp/week0010.aspx>