

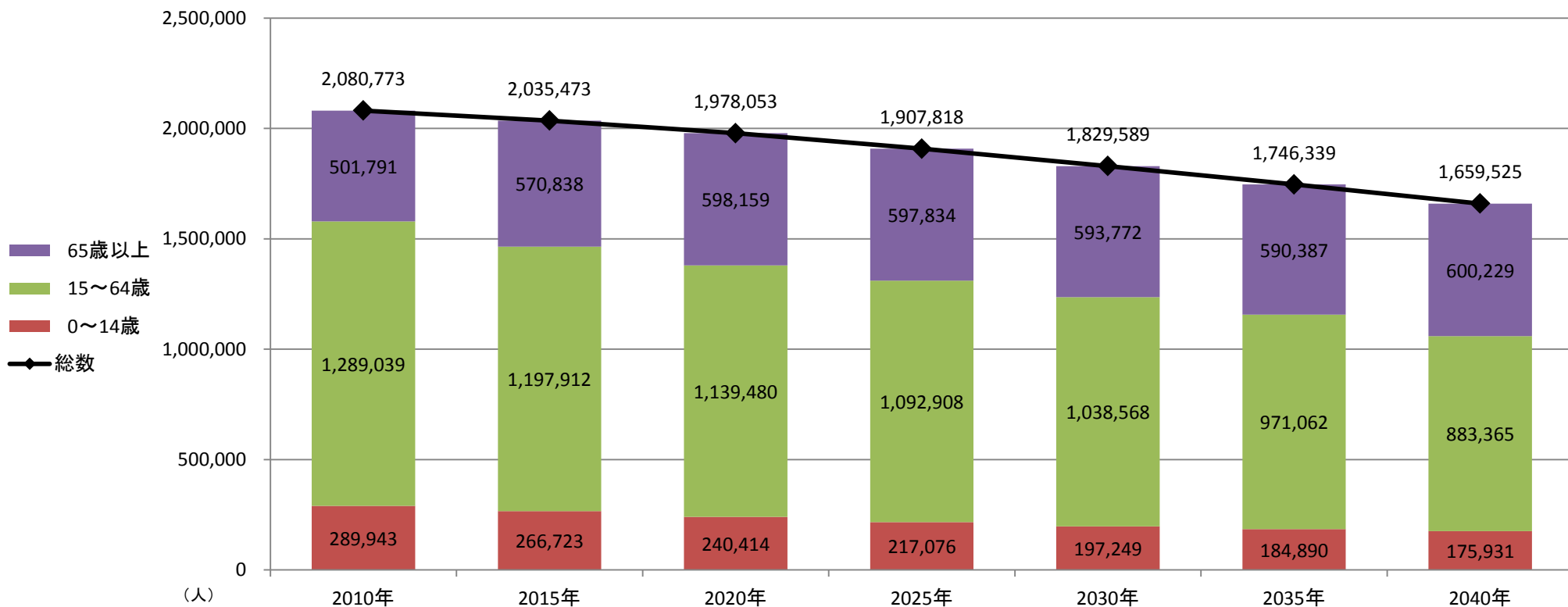
県・二次医療圏別の人口推計

出典：国立社会保障・人口問題研究所「日本の地域別将来推計人口（平成25年3月推計）」

将来推計人口について【岐阜県全域】

(単位：人)	2010年	2015年	2020年	2025年	2030年	2035年	2040年
総数	2,080,773 (100)	2,035,473 (97.8)	1,978,053 (95.1)	1,907,818 (91.7)	1,829,589 (87.9)	1,746,339 (83.9)	1,659,525 (79.8)
0～14歳	289,943 (100)	266,723 (92.0)	240,414 (82.9)	217,076 (74.9)	197,249 (68.0)	184,890 (63.8)	175,931 (60.7)
15～64歳	1,289,039 (100)	1,197,912 (92.9)	1,139,480 (88.4)	1,092,908 (84.8)	1,038,568 (80.6)	971,062 (75.3)	883,365 (68.5)
65歳以上	501,791 (100)	570,838 (113.8)	598,159 (119.2)	597,834 (119.1)	593,772 (118.3)	590,387 (117.7)	600,229 (119.6)
(再掲) 75歳以上	245,109 (100)	278,033 (113.4)	311,975 (127.3)	358,848 (146.4)	369,771 (150.9)	359,462 (146.7)	350,195 (142.9)

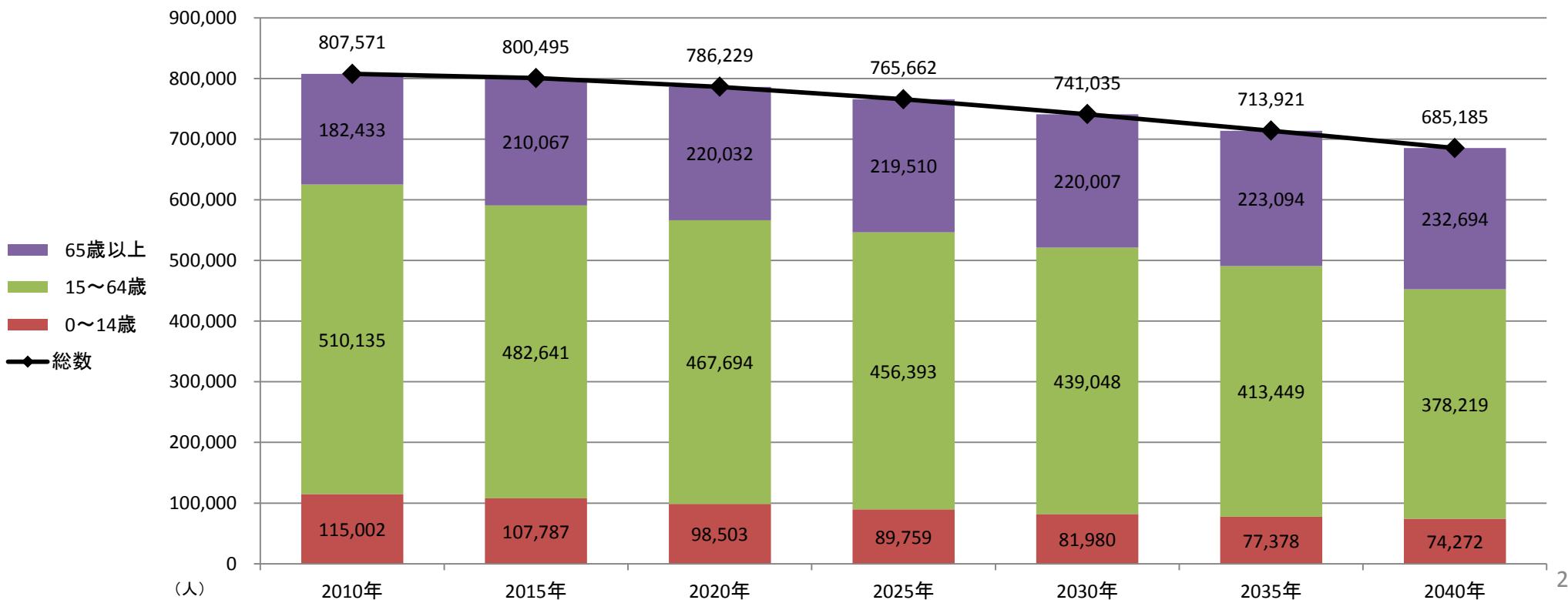
※ 括弧内数字は2010年を100とした場合の各年の指数



将来推計人口について【岐阜医療圏】

(単位：人)	2010年	2015年	2020年	2025年	2030年	2035年	2040年
総数	807,571 (100)	800,495 (99.1)	786,229 (97.4)	765,662 (94.8)	741,035 (91.8)	713,921 (88.4)	685,185 (84.8)
0～14歳	115,002 (100)	107,787 (93.7)	98,503 (85.7)	89,759 (78.0)	81,980 (71.3)	77,378 (67.3)	74,272 (64.6)
15～64歳	510,135 (100)	482,641 (94.6)	467,694 (91.7)	456,393 (89.5)	439,048 (86.1)	413,449 (81.0)	378,219 (74.1)
65歳以上	182,433 (100)	210,067 (115.1)	220,032 (120.6)	219,510 (120.3)	220,007 (120.6)	223,094 (122.3)	232,694 (127.6)
(再掲) 75歳以上	83,013 (100)	97,655 (117.6)	113,638 (136.9)	131,718 (158.7)	134,211 (161.7)	129,160 (155.6)	127,560 (153.7)

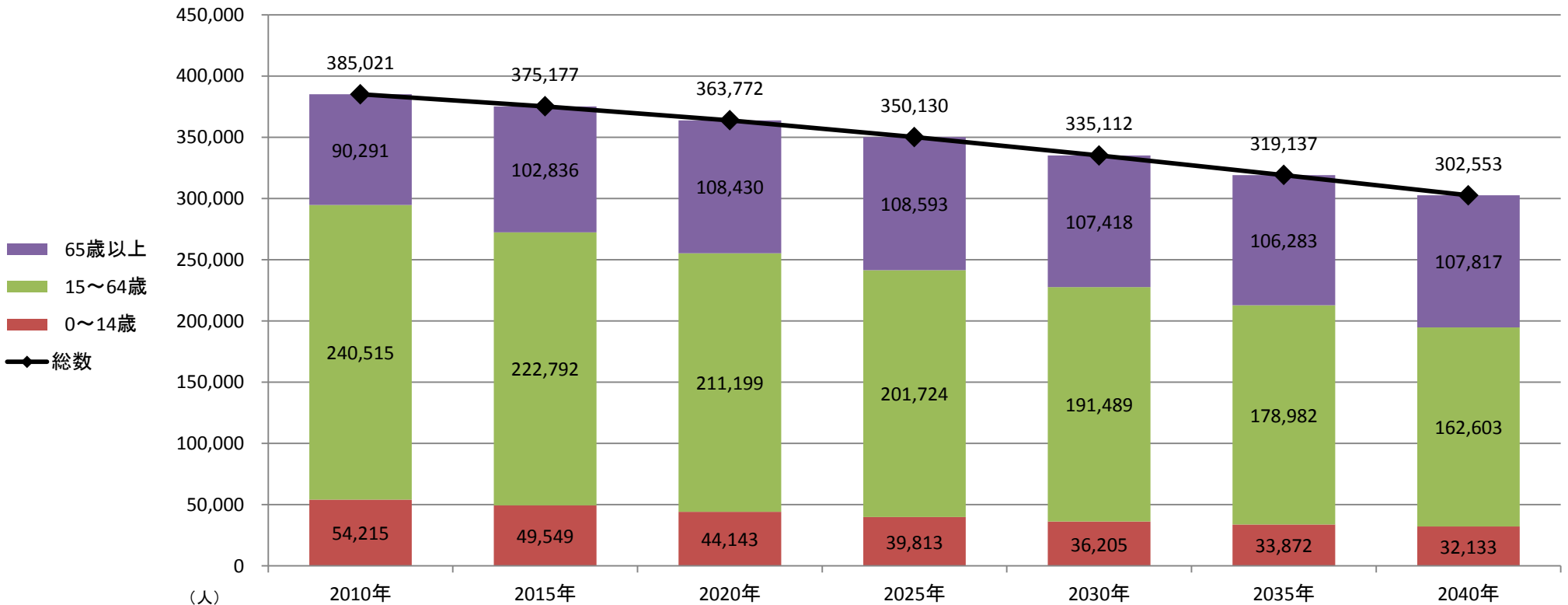
※ 括弧内数字は2010年を100とした場合の各年の指数



将来推計人口について【西濃医療圏】

(単位：人)	2010年	2015年	2020年	2025年	2030年	2035年	2040年
総数	385,021 (100)	375,177 (97.4)	363,772 (94.5)	350,130 (90.9)	335,112 (87.0)	319,137 (82.9)	302,553 (78.6)
0～14歳	54,215 (100)	49,549 (91.4)	44,143 (81.4)	39,813 (73.4)	36,205 (66.8)	33,872 (62.5)	32,133 (59.3)
15～64歳	240,515 (100)	222,792 (92.6)	211,199 (87.8)	201,724 (83.9)	191,489 (79.6)	178,982 (74.4)	162,603 (67.6)
65歳以上	90,291 (100)	102,836 (113.9)	108,430 (120.1)	108,593 (120.3)	107,418 (119.0)	106,283 (117.7)	107,817 (119.4)
(再掲) 75歳以上	43,860 (100)	48,981 (111.7)	54,928 (125.2)	63,711 (145.3)	66,339 (151.3)	64,679 (147.5)	62,597 (142.7)

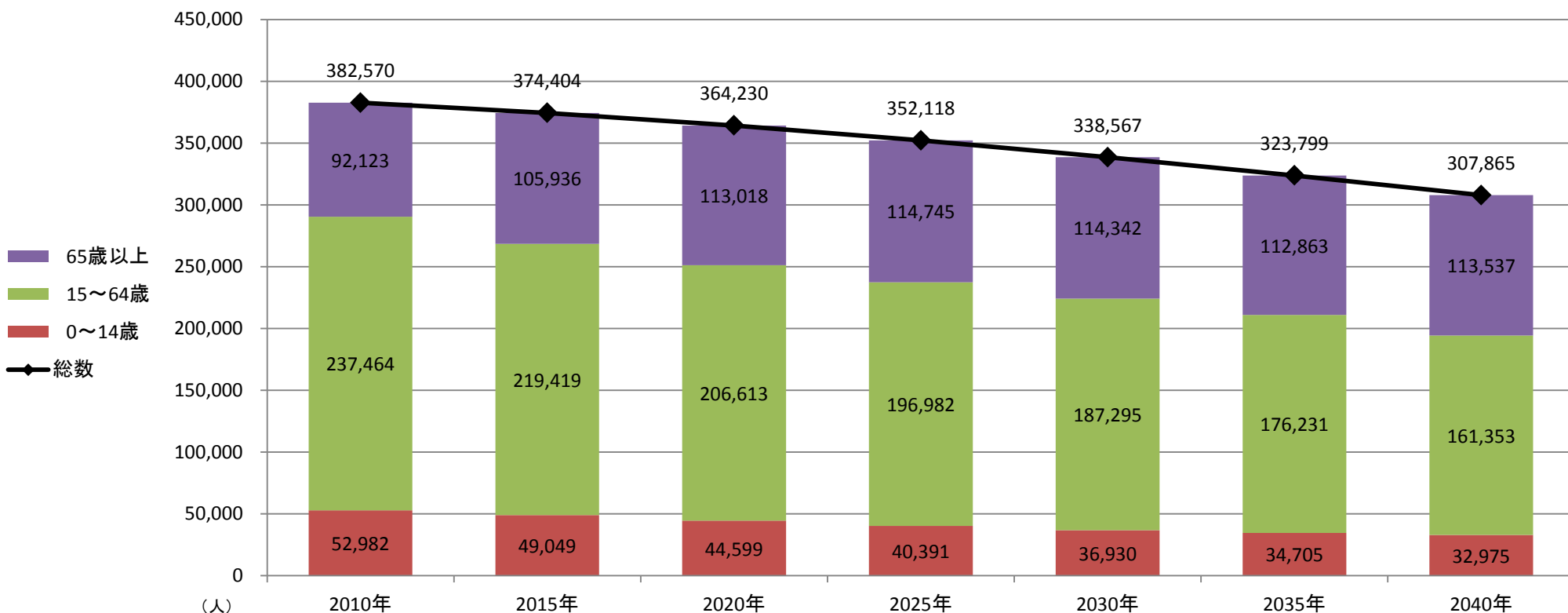
※ 括弧内数字は2010年を100とした場合の各年の指数



将来推計人口について【中濃医療圏】

(単位：人)	2010年	2015年	2020年	2025年	2030年	2035年	2040年
総数	382,570 (100)	374,404 (97.9)	364,230 (95.2)	352,118 (92.0)	338,567 (88.5)	323,799 (84.6)	307,865 (80.5)
0～14歳	52,982 (100)	49,049 (92.6)	44,599 (84.2)	40,391 (76.2)	36,930 (69.7)	34,705 (65.5)	32,975 (62.2)
15～64歳	237,464 (100)	219,419 (92.4)	206,613 (87.0)	196,982 (83.0)	187,295 (78.9)	176,231 (74.2)	161,353 (67.9)
65歳以上	92,123 (100)	105,936 (115.0)	113,018 (122.7)	114,745 (124.6)	114,342 (124.1)	112,863 (122.5)	113,537 (123.2)
(再掲) 75歳以上	47,562 (100)	52,566 (110.5)	58,033 (122.0)	68,024 (143.0)	72,282 (152.0)	71,746 (150.8)	69,499 (146.1)

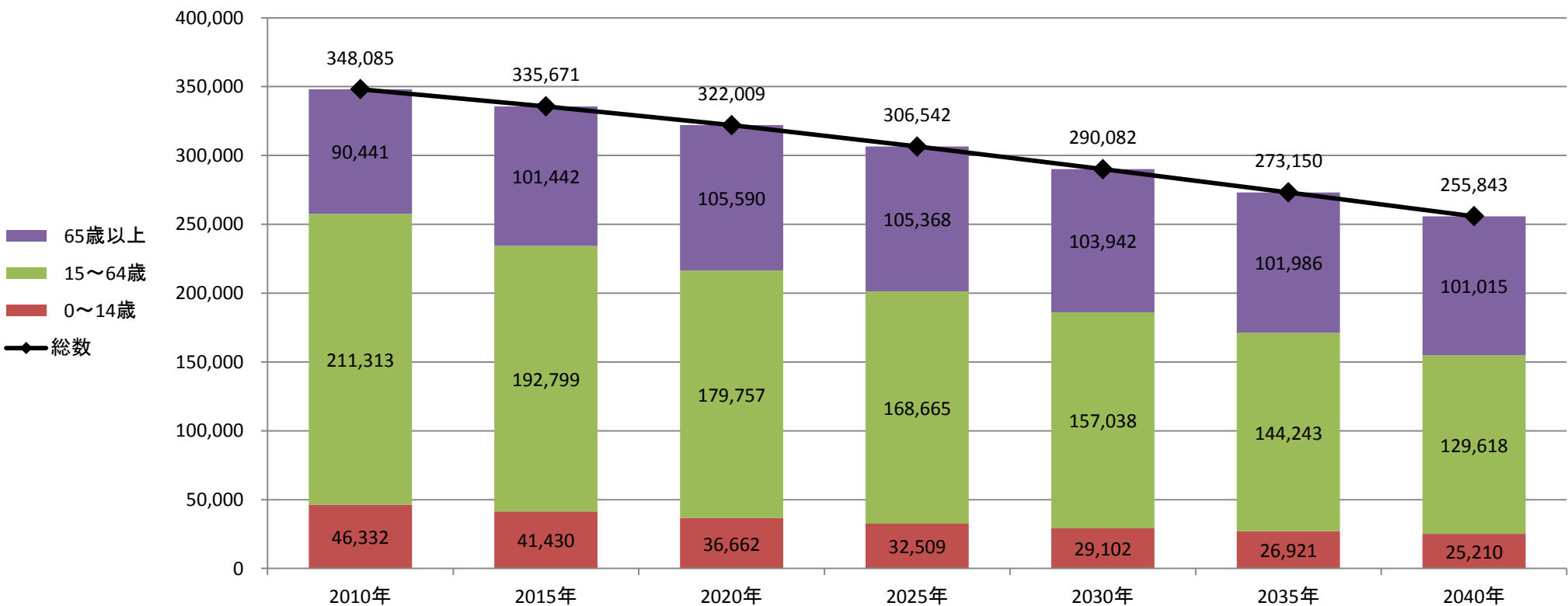
※ 括弧内数字は2010年を100とした場合の各年の指数



将来推計人口について【東濃医療圏】

(単位：人)	2010年	2015年	2020年	2025年	2030年	2035年	2040年
総数	348,085 (100)	335,671 (96.4)	322,009 (92.5)	306,542 (88.1)	290,082 (83.3)	273,150 (78.5)	255,843 (73.5)
0～14歳	46,332 (100)	41,430 (89.4)	36,662 (79.1)	32,509 (70.2)	29,102 (62.8)	26,921 (58.1)	25,210 (54.4)
15～64歳	211,313 (100)	192,799 (91.2)	179,757 (85.1)	168,665 (79.8)	157,038 (74.3)	144,243 (68.3)	129,618 (61.3)
65歳以上	90,441 (100)	101,442 (112.2)	105,590 (116.8)	105,368 (116.5)	103,942 (114.9)	101,986 (112.8)	101,015 (111.7)
(再掲) 75歳以上	45,780 (100)	51,446 (112.4)	56,506 (123.4)	63,876 (139.5)	65,589 (143.3)	64,087 (140.0)	62,091 (135.6)

※ 括弧内数字は2010年を100とした場合の各年の指数



将来推計人口について【飛騨医療圏】

(単位：人)	2010年	2015年	2020年	2025年	2030年	2035年	2040年
総数	157,526 (100)	149,726 (95.0)	141,813 (90.0)	133,366 (84.7)	124,793 (79.2)	116,332 (73.8)	108,079 (68.6)
0～14歳	21,409 (100)	18,908 (88.3)	16,507 (77.1)	14,604 (68.2)	13,032 (60.9)	12,014 (56.1)	11,341 (53.0)
15～64歳	89,614 (100)	80,261 (89.6)	74,217 (82.8)	69,144 (77.2)	63,698 (71.1)	58,157 (64.9)	51,572 (57.5)
65歳以上	46,502 (100)	50,557 (108.7)	51,089 (109.9)	49,618 (106.7)	48,063 (103.4)	46,161 (99.3)	45,166 (97.1)
(再掲) 75歳以上	24,897 (100)	27,385 (110.0)	28,870 (116.0)	31,519 (126.6)	31,350 (125.9)	29,790 (119.7)	28,448 (114.3)

※ 括弧内数字は2010年を100とした場合の各年の指数

