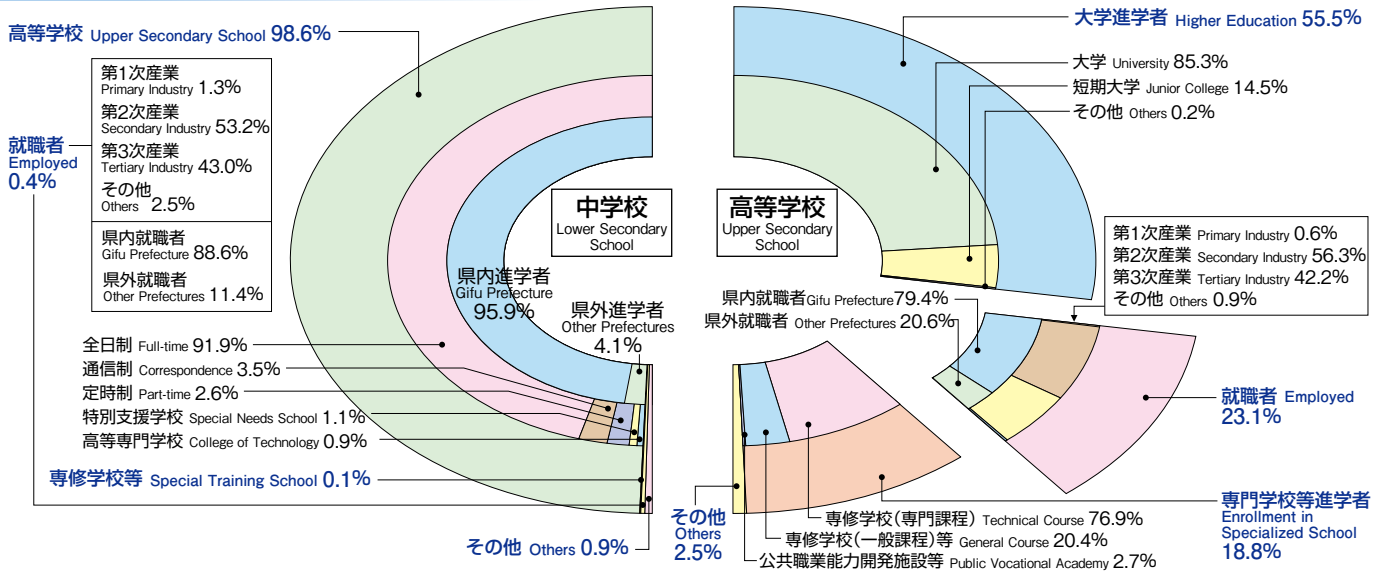


卒業後の進路状況 (平成26年5月1日現在)

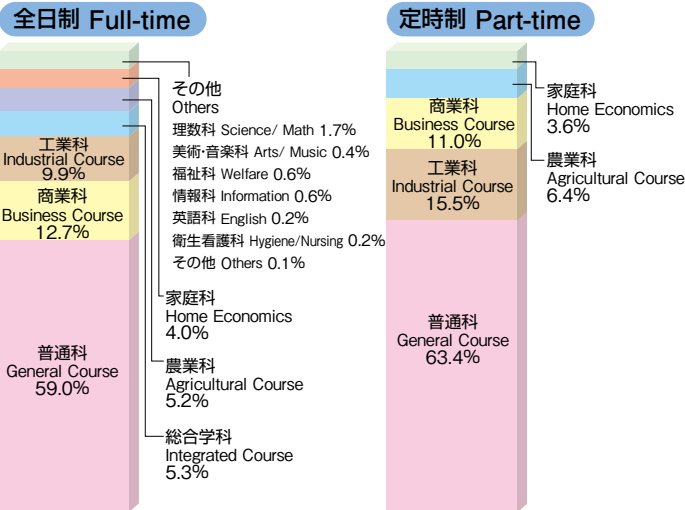
Destination after Graduation

平成25年度 卒業生



高校生の学科別割合 (平成26年5月1日現在)

Number of Upper Secondary School Students per Course



児童生徒の体格 (平成26年度)

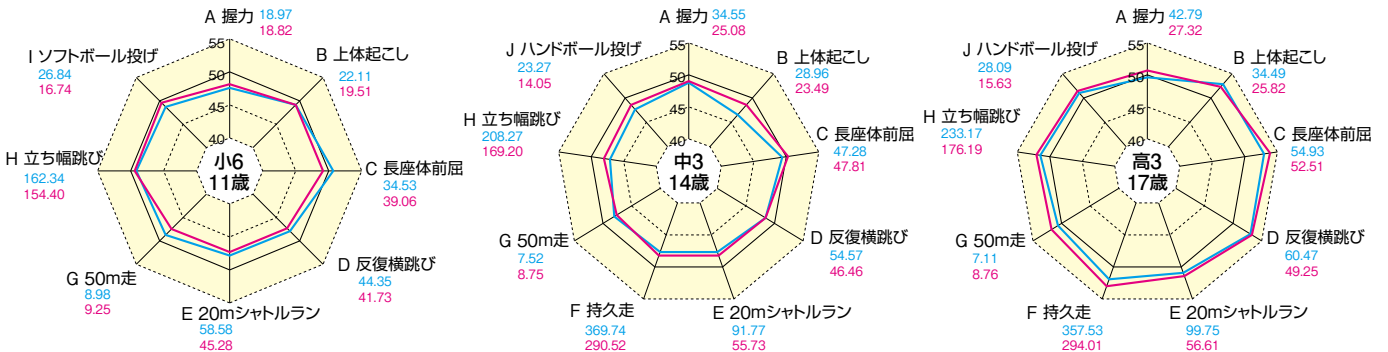
Physiques of Students

区分 Division		男子 Male		女子 Female	
		県平均 Prefectural Average	全国平均 National Average	県平均 Prefectural Average	全国平均 National Average
小学6年生 (11歳)	身長(cm) Height	144.8	145.1	146.6	146.8
	体重(kg) Weight	37.8	38.4	38.3	39.0
	座高(cm) Seated Height	77.5	77.6	79.0	79.3
中学3年生 (14歳)	身長(cm)	164.3	165.1	156.4	156.4
	体重(kg)	53.6	53.9	50.1	50.0
	座高(cm)	87.8	88.1	84.8	84.9
高校3年生 (17歳)	身長(cm)	171.2	170.7	157.7	157.9
	体重(kg)	62.4	62.6	52.2	52.9
	座高(cm)	91.9	92.0	85.6	85.9

児童生徒の体力・運動能力 (公立) (平成26年度)

Physical Fitness and Athletic Abilities of Students

- A 握力 Grip Strength(kg) C 長座体前屈 Sitting Front Stretch(cm) E 20mシャトルラン 20meter Shuttle Run(回 times) G 50m走 50meter Run(秒 sec.) I ソフトボール投げ Softball Throw(m)
 B 上体起こし Sit-ups(回 times) D 反復横跳び Side Step(点 points) F 持久走 Endurance Run(秒 sec.) H 立ち幅跳び Forward jump(cm) J ハンドボール投げ Handball Throw(m)



※グラフは、全国の平均値を50とした目盛りで県の平均値を重ねて比較したもの(Tスコア)
 実線外…全国平均(平成25年度)を上回る 数字の上段 男子 Male
 実線内…全国平均(平成25年度)を下回る 数字の下段 女子 Female