

第 8 章

結

核

(1) 登録者数

ア 市町別結核登録者の状況(T8-1)

(平成25年)

	人 口 平成25年 10月1日現在	登録者*		新登録患者		活動性患者*		結核死亡者*	
		実 数	登 録 率*2	実 数	り 患 率*2	実 数	有 病 率*2	実 数	死 亡 率*2
管内総数	378,467	130	34.3	53	14.0	41	10.8	1	0.3
大垣市	160,126	55	34.3	22	13.7	18	11.2	1	0.6
海津市	36,487	10	27.4	1	2.7	1	2.7	-	-
養老町	30,328	10	33.0	7	23.1	6	19.8	-	-
垂井町	28,206	6	21.3	6	21.3	4	14.2	-	-
関ヶ原町	7,670	4	52.2	-	0.0	-	0.0	-	-
神戸町	19,569	2	10.2	-	0.0	-	0.0	-	-
輪之内町	10,009	9	89.9	3	30.0	3	30.0	-	-
安八町	15,097	6	39.7	3	19.9	2	13.2	-	-
揖斐川町	22,515	9	40.0	6	26.6	4	17.8	-	-
大野町	23,633	15	63.5	4	16.9	3	12.7	-	-
池田町	24,827	4	16.1	1	4.0	-	0.0	-	-

*1 岐阜県結核公表データとの整合を図るため、国勢調査(速報値)を適用

*2 平成25年12月31日現在

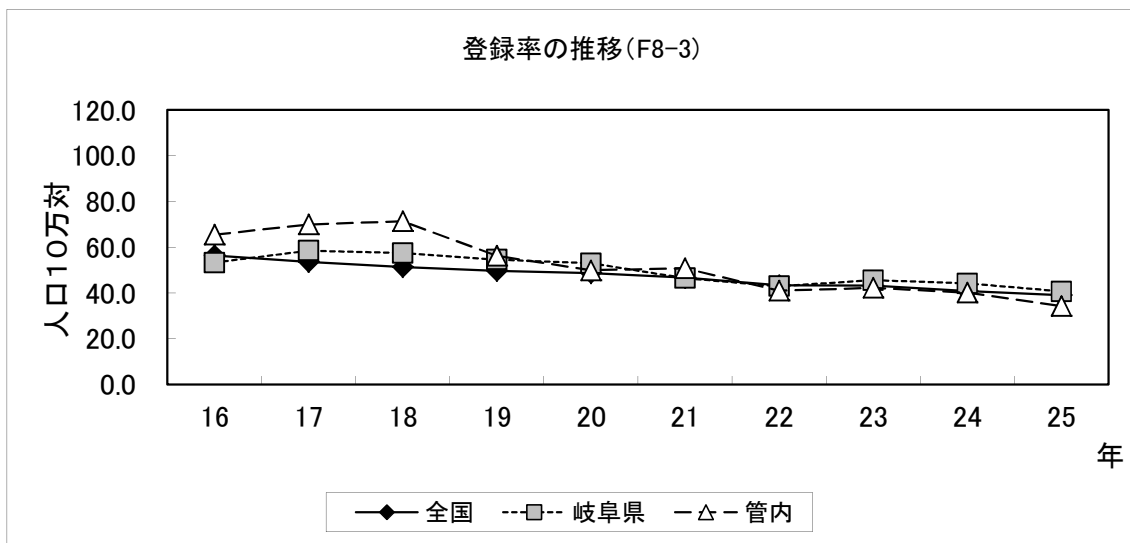
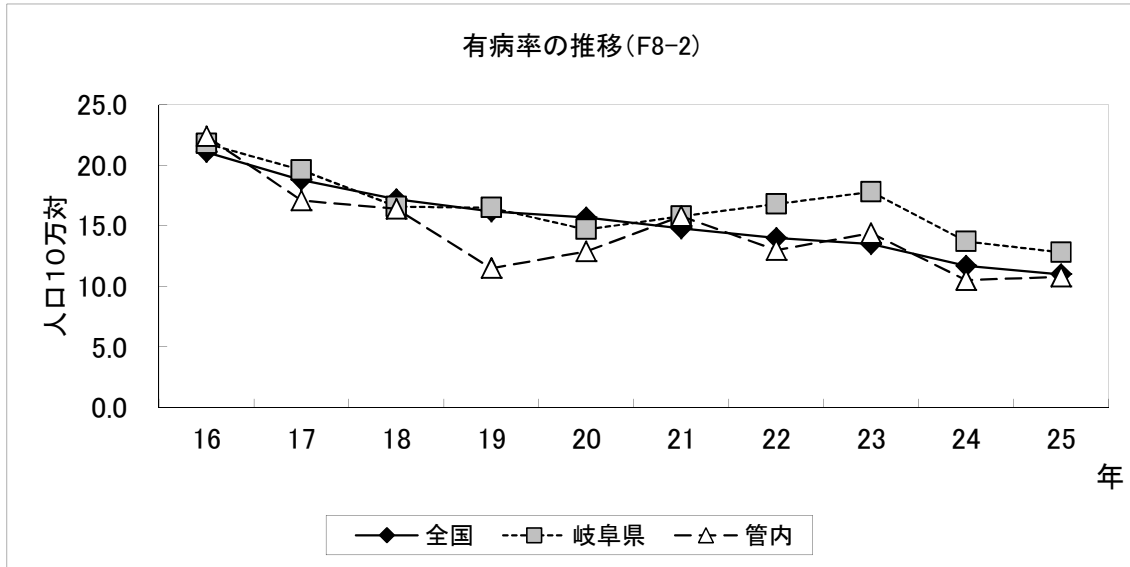
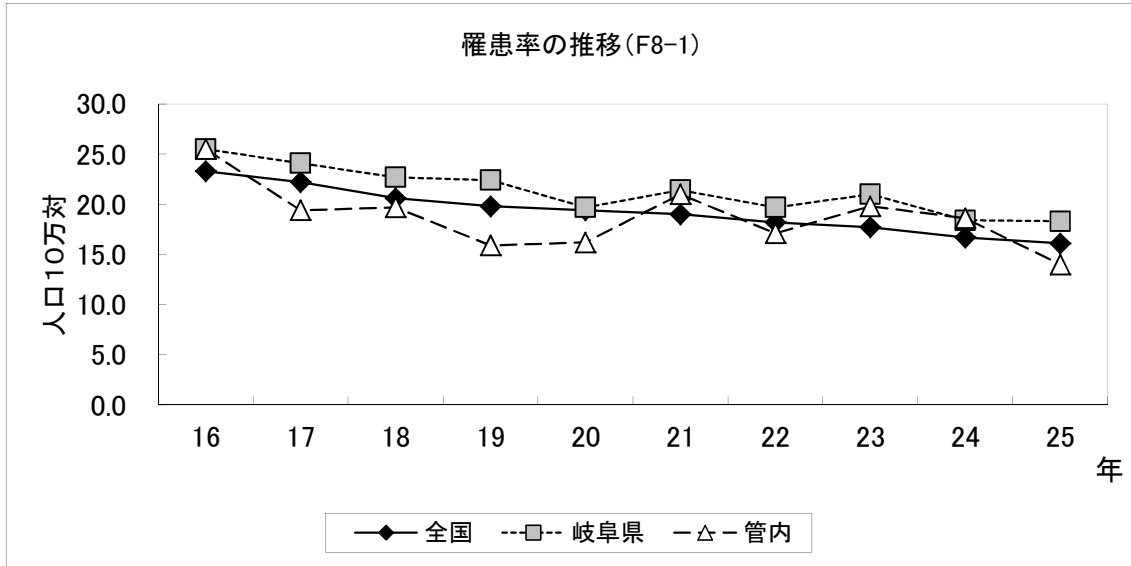
*3 率は人口10万対

イ 登録者、新登録患者、活動性患者数・率(T8-2)

			平成 16年	平成 17年	平成 18年	平成 19年	平成 20年	平成 21年	平成 22年	平成 23年	平成 24年	平成 25年
登録者*1	実数	総数	257	274	279	220	194	196	158	162	153	130
		男	162	165	172	132	100	105	85	97	90	77
		女	95	109	107	88	94	91	73	65	63	53
	登録率*2		65.6	70.0	71.4	56.3	49.9	50.8	41.0	42.3	40.2	34.3
新登録患者	実数	総数	100	76	77	62	63	81	66	76	71	53
		男	66	46	42	41	29	47	39	46	44	30
		女	34	30	35	21	34	34	27	30	27	23
	り患率*2		25.5	19.4	19.7	15.9	16.2	21.0	17.1	19.8	18.6	14.0
うち菌陽性 患者数*3	実数	62	61	45	39	32	35	41	44	48	32	
	り患率*2	15.8	15.6	11.7	10.0	8.2	9.1	10.6	11.5	12.6	8.5	
活動性患者*1	実数	総数	88	67	64	45	50	61	50	55	40	41
		男	59	40	34	34	21	36	26	30	26	23
		女	29	27	30	11	29	25	24	25	14	18
	有病率*2		22.4	17.1	16.4	11.5	12.9	15.8	13.0	14.4	10.5	10.8
うち菌陽性 患者数*3	実数	64	55	31	32	25	30	29	36	24	24	
	有病率*2	16.3	14.0	8.1	8.2	6.4	7.8	7.5	9.4	6.3	6.3	

*1 各年12月31日現在

*2 率は人口10万対



ウ 新登録患者数一年齢階級別、市町別(T8-3)

(平成25年)

	総数	4歳以下	5～9歳	10～14歳	15～19歳	20～29歳	30～39歳	40～49歳	50～59歳	60～69歳	70歳以上	年齢不詳
管内総数	53	-	-	-	1	2	3	-	4	6	37	-
大垣市	22	-	-	-	1	2	2	-	2	1	14	-
海津市	1	-	-	-	-	-	-	-	-	1	-	-
養老町	7	-	-	-	-	-	-	-	1	1	5	-
垂井町	6	-	-	-	-	-	-	-	1	-	5	-
関ヶ原町	-	-	-	-	-	-	-	-	-	-	-	-
神戸町	-	-	-	-	-	-	-	-	-	-	-	-
輪之内町	3	-	-	-	-	-	-	-	-	1	2	-
安八町	3	-	-	-	-	-	-	-	-	-	3	-
揖斐川町	6	-	-	-	-	-	1	-	-	-	5	-
大野町	4	-	-	-	-	-	-	-	-	1	3	-
池田町	1	-	-	-	-	-	-	-	-	1	-	-

エ 新登録肺結核患者数－登録時空洞有無・排菌有無・発見方法別(T8-4)

(平成25年)

	総数	活動性結核							潜在性結核感染症 *別掲
		肺結核活動性							
		総数	喀痰塗抹陽性			その他の結核菌陽性	菌陰性 ・ その他	肺外結核活動性	
			総数	初回治療	再治療				
管内総数	53	37	22	19	3	10	5	16	14
健康診断	6	6	2	2	-	1	3	-	7
個別健康診断	-	-	-	-	-	-	-	-	-
定期健康診断	2	2	1	1	-	1	-	-	5
学校健診	-	-	-	-	-	-	-	-	1
住民健診	1	1	-	-	-	1	-	-	-
職場健診	1	1	1	1	-	-	-	-	4
施設健診	-	-	-	-	-	-	-	-	-
接触者健康診断	4	4	1	1	-	-	3	-	2
家族健診	4	4	1	1	-	-	3	-	-
その他	-	-	-	-	-	-	-	-	2
その他の集団健診	-	-	-	-	-	-	-	-	-
医療機関受診	46	30	20	17	3	8	2	16	7
登録中の健康診断(管理検診等)	1	1	-	-	-	1	-	-	-
その他	-	-	-	-	-	-	-	-	-
不明	-	-	-	-	-	-	-	-	-

才 現在登録者数－現在時活動性分類、市町別・受療状況別(T8-5)

(平成25年12月31日現在)

	総数	活動性結核							不活動性結核	活動性不明	潜在性結核感染症	
		肺結核活動性						肺外結核活動性			*別掲	
		総数	喀痰塗抹陽性			その他の結核菌陽性	菌陰性・その他				治療中	観察中
			総数	初回治療	再治療							
管内総数	130	29	16	14	2	8	5	12	81	8	6	28
大垣市	55	16	10	8	2	3	3	2	31	6	-	10
海津市	10	1	1	1	-	-	-	-	8	1	-	5
養老町	10	2	1	1	-	1	-	4	4	-	2	4
垂井町	6	4	2	2	-	-	2	-	2	-	-	2
関ヶ原町	4	-	-	-	-	-	-	-	4	-	-	1
神戸町	2	-	-	-	-	-	-	-	2	-	1	1
輪之内町	9	1	1	1	-	-	-	2	5	1	-	-
安八町	6	2	1	1	-	1	-	-	4	-	-	1
揖斐川町	9	2	-	-	-	2	-	2	5	-	-	-
大野町	15	1	-	-	-	1	-	2	12	-	2	2
池田町	4	-	-	-	-	-	-	-	4	-	1	2
入院中	4	4	4	3	1	-	-	-	-	-	-	-
外来治療中	37	25	12	11	1	8	5	12	-	-	6	-
治療なし	89	-	-	-	-	-	-	-	81	8	-	28
不明	-	-	-	-	-	-	-	-	-	-	-	-

カ 現在登録者数－現在時活動性分類、年齢階級別（T8－6）

（平成25年12月31日現在）

	総数	活動性結核							不活動性結核	活動性不明	潜在性結核感染症	
		肺結核活動性					肺外結核活動性	* 別掲				
		総数	喀痰塗抹陽性		その他の結核菌陽性	菌陰性・その他		治療中			観察中	
			総数	初回治療								再治療
管内総数	130	29	16	14	2	8	5	12	81	8	6	28
0～4歳	-	-	-	-	-	-	-	-	-	-	-	-
5～9歳	-	-	-	-	-	-	-	-	-	-	-	-
10～14歳	-	-	-	-	-	-	-	-	-	-	1	-
15～19歳	1	1	-	-	-	1	-	-	-	-	-	4
20～29歳	8	1	-	-	-	-	1	-	5	2	1	8
30～39歳	9	1	-	-	-	1	-	1	6	1	1	10
40～49歳	2	-	-	-	-	-	-	-	2	-	-	3
50～59歳	11	1	-	-	-	-	1	2	7	1	1	3
60～69歳	14	4	2	2	-	1	1	1	8	1	2	-
70歳以上	85	21	14	12	2	5	2	8	53	3	-	-
年齢不詳	-	-	-	-	-	-	-	-	-	-	-	-

(2) 感染症法第19条、第20条関係(入院勧告・措置)(T8-7)

24年末 現在	増			減								25年末 現在
	新規	転入	計	治癒	通院	入院中	死亡	自己退所	転出	その他	計	
3	26	-	26	3	11		5	-	3	3	25	4

(3) 感染症法第37条の2関係(T8-8)

(平成25年度)

区 分	被用者保険		国 保			後期 高齢者	生 保	その他	総 数
	本 人	家 族	本 人	退 本	退 家				
申 請	21	13	2	10	1	65	2	-	114
合 格	21	13	2	10	1	65	2	-	114
承 認	21	13	2	10	1	65	2	-	114

(4) 定期検診

結核住民検診等(T8-9)

(平成25年度)

		一次検診（間接・直接撮影）				精密検査				精密検査結果		
		対象者	(65歳以下再掲)	受診者	(65歳以下再掲)	受診率 %	要精密検査者	受診者	喀痰検査陽性数	受診率 %	結核患者	恐れのある者
一般住民	管内総数	86,746	-	21,193	-	24.4	323	270	-	83.6	2	1 (-)
	大垣市	30,747	-	4,233	-	13.8	36	36	-	100.0	-	- (-)
	海津市	6,980	-	2,997	-	42.9	49	39	-	79.6	-	- (-)
	養老町	8,413	-	2,140	-	25.4	9	8	-	88.9	-	- (-)
	垂井町	7,369	-	1,169	-	15.9	27	14	-	51.9	-	- (-)
	関ヶ原町	2,635	-	1,154	-	43.8	14	14	-	100.0	-	- (-)
	神戸町	5,475	-	1,109	-	20.3	18	17	-	94.4	-	- (-)
	輪之内町	2,031	-	552	-	27.2	7	6	-	85.7	-	- (-)
	安八町	3,685	-	1,381	-	37.5	2	2	-	100.0	1	1 (-)
	揖斐川町	7,522	-	3,306	-	44.0	67	48	-	71.6	1	- (-)
	大野町	5,918	-	1,771	-	29.9	8	8	-	100.0	-	- (-)
池田町	5,971	-	1,381	-	23.1	86	78	-	90.7	-	- (-)	
学校	高校生	3,429	-	3,413	-	99.5	2	2	-	100.0	-	- (-)
	短大、大学等	1,096	-	971	-	88.6	6	6	-	100.0	-	- (-)
	その他	-	-	-	-	-	-	-	-	-	-	- (-)
施設	高齢者	2,357	-	2,342	-	99.4	35	30	-	85.7	1	- (-)
	その他	-	-	-	-	-	-	-	-	-	-	- (-)
事業所	14,583	-	14,115	-	96.8	45	22	-	48.9	-	2 (-)	

* () は予防内服の再掲

(5) 接触者健診 (T8-10)

(平成25年度)

区分	患者 家族	対象者	受診者	保健所 実施分	受診率 (%)	患者数	潜在性 結核 感染症	保健所実施分												医療機関 職場健診
								ツ反検査					直接 撮影 受診者	間接 撮影 受診者	I G R A 検査					
								対象者	被 判定者	陰 性	陽 性	強陽性			実施者	陰 性	判 定 留 保	陽 性	判 定 可	
患者 家族	管内総数	223	201	164	90.1	5	1	5	5	5	-	-	137	-	23	17	1	5	-	37
	大垣市	97	84	75	86.6	3	-	2	2	2	-	-	60	-	13	10	1	2	-	9
	海津市	24	23	15	95.8	-	-	-	-	-	-	-	14	-	1	1	-	-	-	8
	養老町	32	28	22	87.5	1	1	-	-	-	-	-	18	-	4	1	-	3	-	6
	垂井町	23	23	19	100.0	1	-	3	3	3	-	-	14	-	2	2	-	-	-	4
	関ヶ原町	7	7	7	100.0	-	-	-	-	-	-	-	7	-	-	-	-	-	-	-
	神戸町	-	-	-	0.0	-	-	-	-	-	-	-	-	-	-	-	-	-	-	-
	輪之内町	7	7	4	100.0	-	-	-	-	-	-	-	4	-	-	-	-	-	-	3
	安八町	3	3	3	100.0	-	-	-	-	-	-	-	2	-	1	1	-	-	-	-
	揖斐川町	11	10	4	90.9	-	-	-	-	-	-	-	4	-	-	-	-	-	-	6
	大野町	14	11	11	78.6	-	-	-	-	-	-	-	10	-	2	2	-	-	-	-
	池田町	5	5	4	2.0	-	-	-	-	-	-	-	4	-	-	-	-	-	-	1
	他保健所 依頼	25	19	18	76.0	-	-	1	1	-	1	-	15	-	4	4	-	-	-	1
計	248	220	182	88.7	5	1	6	6	5	1	-	152	-	27	21	1	5	-	38	
その他	管内総数	862	855	848	99.2	1	1	-	-	-	-	-	125	-	773	757	6	3	9	7
	大垣市	765	765	761	100.0	1	-	-	-	-	-	-	69	-	740	728	3	1	9	4
	海津市	45	45	42	100.0	-	-	-	-	-	-	-	42	-	-	-	-	-	-	3
	養老町	9	9	9	100.0	-	1	-	-	-	-	-	1	-	8	8	-	1	-	-
	垂井町	24	24	24	100.0	-	-	-	-	-	-	-	4	-	22	18	3	1	-	-
	関ヶ原町	-	-	-	0.0	-	-	-	-	-	-	-	-	-	-	-	-	-	-	-
	神戸町	-	-	-	0.0	-	-	-	-	-	-	-	-	-	-	-	-	-	-	-
	輪之内町	2	2	2	100.0	-	-	-	-	-	-	-	2	-	-	-	-	-	-	-
	安八町	4	3	3	75.0	-	-	-	-	-	-	-	-	-	3	3	-	-	-	-
	揖斐川町	-	-	-	0.0	-	-	-	-	-	-	-	-	-	-	-	-	-	-	-
	大野町	3	-	-	0.0	-	-	-	-	-	-	-	-	-	-	-	-	-	-	-
	池田町	10	7	7	70.0	-	-	-	-	-	-	-	7	-	-	-	-	-	-	-
	他保健所 依頼	55	55	49	100.0	-	-	-	-	-	-	-	18	-	31	29	2	-	-	6
計	917	910	897	99.2	1	1	-	-	-	-	-	143	-	804	786	8	3	9	13	
総数	1,165	1,130	1,079	97.0	6	2	6	6	5	1	-	295	-	831	807	9	8	9	51	

* その他は各事例毎(施設別等)に記入

(6) 管理検診(T8-11)

(平成25年度)

区 分	対象者	受診者	保健所 受診分 (再掲)	受診率 (%)	要医療	要観察	観察 不要
管内総数	258	248	124	96.1	1	192	55
大垣市	109	104	50	95.4	1	79	24
海津市	31	28	12	90.3	-	21	7
養老町	14	14	11	100.0	-	13	1
垂井町	12	10	5	83.3	-	8	2
関ヶ原町	11	11	7	100.0	-	9	2
神戸町	7	7	6	100.0	-	7	-
輪之内町	10	10	9	100.0	-	7	3
安八町	10	10	2	100.0	-	7	3
揖斐川町	17	17	13	100.0	-	12	5
大野町	26	26	7	100.0	-	23	3
池田町	11	11	2	100.0	-	6	5

(7) 結核対策 (T8-12)

(平成25年度)

		結核対策特別促進事業				結核対策に関する会議	結核対策に関する健康教育・研修会
		高齢者または介護者研修会	結核後遺症者健康呼吸器教室	事業所等衛生管理者研修会	TBメディカルセミナー		
西濃保健所	開催回数	1	-	-	-	-	-
	参加者数	48	-	-	-	-	-

(8) 結核・感染症患者の家庭訪問状況(T8-13)

(平成25年度)

	結 核			D O T S			
	訪問 実施 回数	件 数		電話 相談 延人数	対象者 (実人員)	訪 問 (延人員)	連 絡 (延人員)
		実人員	延人員				
西濃保健所	293	72	293	74	35	142	42