

第2章

人口動態

(1) 人口動態総覧
ア 実数 (T2-1)

(平成25年)

	人口(10月1日現在)			出生数			死亡数			自然増加数		
	総数	男	女	総数	男	女	総数	男	女	総数	男	女
全国	127,297,000	61,909,000	65,388,000	1,029,816	527,657	502,159	1,268,436	658,684	609,752	△238,620	△131,027	△107,593
岐阜県	2,053,286	992,638	1,060,648	16,000	8,271	7,729	21,518	11,168	10,350	△5,518	△2,897	△2,621
管内	378,467	183,900	194,567	2,860	1,504	1,356	4,071	2,095	1,976	△1,211	△591	△620
小計	307,492	149,567	157,925	2,376	1,243	1,133	3,176	1,639	1,537	△800	△396	△404
大垣市	160,126	77,585	82,541	1,376	706	670	1,588	797	791	△212	△91	△121
海津市	36,487	17,808	18,679	215	113	102	402	208	194	△187	△95	△92
養老町	30,328	14,777	15,551	207	108	99	365	216	149	△158	△108	△50
垂井町	28,206	13,684	14,522	203	114	89	295	145	150	△92	△31	△61
関ヶ原町	7,670	3,734	3,936	30	15	15	100	51	49	△70	△36	△34
神戸町	19,569	9,574	9,995	126	61	65	177	98	79	△51	△37	△14
輪之内町	10,009	4,878	5,131	98	64	34	104	48	56	△6	16	△22
安八町	15,097	7,527	7,570	121	62	59	145	76	69	△24	△14	△10
小計	70,975	34,333	36,642	484	261	223	895	456	439	△411	△195	△216
揖斐川町	22,515	10,753	11,762	125	71	54	381	197	184	△256	△126	△130
大野町	23,633	11,559	12,074	182	92	90	245	130	115	△63	△38	△25
池田町	24,827	12,021	12,806	177	98	79	269	129	140	△92	△31	△61

全国の人口 : 平成25年10月1日現在推計人口 (総務省統計局)
 岐阜県の人口 : 平成25年10月1日現在推計人口 (県統計課)
 市町村の人口 : 平成25年10月1日現在推計人口 (県統計課)

(平成25年)

	乳児死亡数			新生児死亡数	死産数			周産期死亡数			婚姻件数	離婚件数
	総数	男	女		総数	自然	人工	総数	妊娠満2週以降の死産	早期新生児死亡		
全国	2,185	1,193	992	1,026	24,102	10,938	13,164	3,862	3,110	752	660,613	231,383
岐阜県	40	22	18	21	311	141	170	58	43	15	9,492	3,227
管内	3	3	-	1	59	25	34	5	5	-	1,651	534
小計	3	3	-	1	50	20	30	3	3	-	1,399	440
大垣市	3	3	-	1	21	6	15	1	1	-	851	230
海津市	-	-	-	-	7	3	4	-	-	-	127	45
養老町	-	-	-	-	4	3	1	-	-	-	118	51
垂井町	-	-	-	-	14	4	10	-	-	-	115	40
関ヶ原町	-	-	-	-	-	-	-	-	-	-	26	3
神戸町	-	-	-	-	2	2	0	1	1	-	62	34
輪之内町	-	-	-	-	-	-	-	-	-	-	48	11
安八町	-	-	-	-	2	2	0	1	1	-	52	26
小計	-	-	-	-	9	5	4	2	2	-	252	94
揖斐川町	-	-	-	-	2	1	1	-	-	-	81	28
大野町	-	-	-	-	3	1	2	1	1	-	85	37
池田町	-	-	-	-	4	3	1	1	1	-	86	29

イ 率 (T2-2)

(平成25年)

	出生率	死亡率	自然増加率	乳児死亡率	新生児死亡率	死産率			周産期死亡率			婚姻率	離婚率
						総数	自然	人工	総数	妊娠満22週以降の死産	早期新生児死亡		
全国	8.2	10.1	△1.9	2.1	1.0	22.9	10.4	12.5	3.7	3.0	0.7	5.3	1.84
岐阜県	7.8	10.5	△2.7	2.5	1.3	19.1	8.6	10.4	3.6	2.7	0.9	4.6	1.57
管内	7.6	10.8	△3.2	1.0	0.3	20.2	8.6	11.6	1.7	1.7	-	4.4	1.41
小計	7.7	10.3	△2.6	1.3	0.4	20.6	8.2	12.4	1.3	1.3	-	4.5	1.43
大垣市	8.6	9.9	△1.3	2.2	0.7	15.0	4.3	10.7	0.7	0.7	-	5.3	1.44
海津市	5.9	11.0	△5.1	-	-	31.5	13.5	18.0	-	-	-	3.5	1.23
養老町	6.8	12.0	△5.2	-	-	19.0	14.2	4.7	-	-	-	3.9	1.68
垂井町	7.2	10.5	△3.3	-	-	64.5	18.4	46.1	-	-	-	4.1	1.42
関ヶ原町	3.9	13.0	△9.1	-	-	-	-	-	-	-	-	3.4	0.39
神戸町	6.4	9.0	△2.6	-	-	15.6	15.6	-	7.9	7.9	-	3.2	1.74
輪之内町	9.8	10.4	△0.6	-	-	-	-	-	-	-	-	4.8	1.10
安八町	8.0	9.6	△1.6	-	-	16.3	16.3	-	8.2	8.2	-	3.4	1.72
小計	6.8	12.6	△5.8	-	-	18.3	10.1	8.1	4.1	4.1	-	3.6	1.32
揖斐川町	5.6	16.9	△11.4	-	-	15.7	7.9	7.9	-	-	-	3.6	1.24
大野町	7.7	10.4	△2.7	-	-	16.2	5.4	10.8	5.5	5.5	-	3.6	1.57
池田町	7.1	10.8	△3.7	-	-	22.1	16.6	5.5	5.6	5.6	-	3.5	1.17

<各比率の算出方法>

○出生率・死亡率・自然増加率・婚姻率・離婚率＝年間事件数／人口×1,000

○死産率(自然死産率・人工死産率)＝死産(自然・人工)数／出産(出生＋死産)数×1,000

○乳児死亡率(新生児死亡率・早期新生児死亡率)＝乳児(新生児・早期新生児)死亡数／出生数×1,000

○周産期死亡率＝妊娠満22週以後の死産数＋早期新生児死亡数／出産(出生数＋妊娠満22週以後の死産数)数×1,000

○妊娠満22週以後の死産率＝妊娠満22週以後の死産数／出産(出生数＋妊娠満22週以後の死産数)数×1,000

<率算出に用いた人口>

全国の人口 : 平成25年10月1日現在推計人口－日本人人口(総務省統計局)

岐阜県の人口 : 平成25年10月1日現在推計人口－日本人人口(総務省統計局)

管内市町の人口 : 平成25年10月1日現在推計人口(県統計課)

※全国及び岐阜県の数値は、厚生労働省公表値

(2) 出生

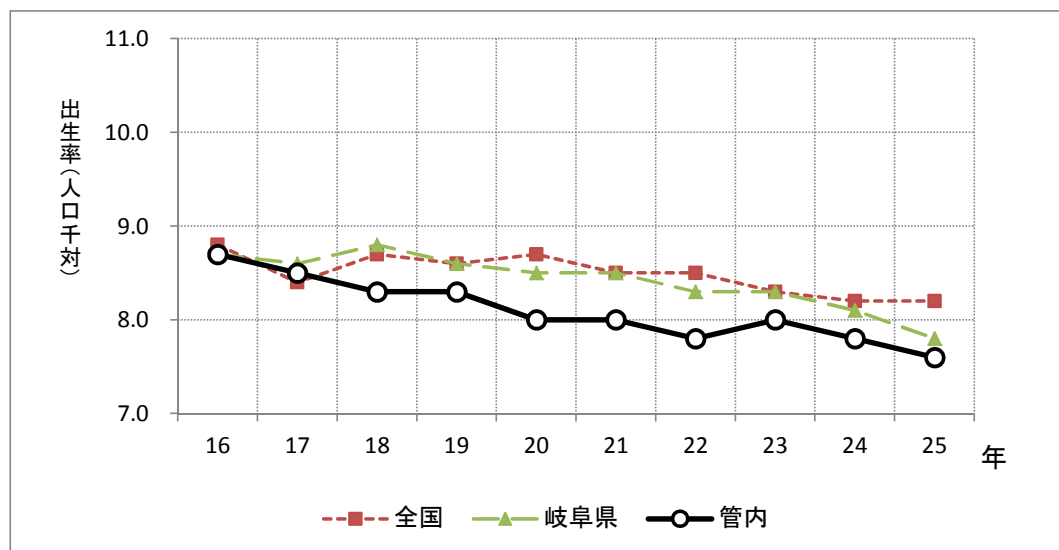
ア 年次別出生数・率 (T2-3)

	平成16年		平成17年		平成18年		平成19年		平成20年	
	実数	率*	実数	率*	実数	率*	実数	率*	実数	率*
全国	1,110,721	8.8	1,062,530	8.4	1,092,674	8.7	1,089,818	8.6	1,091,156	8.7
岐阜県	18,363	8.7	17,706	8.6	18,092	8.8	17,696	8.6	17,506	8.5
管内	3,421	8.7	3,340	8.5	3,245	8.3	3,243	8.3	3,120	8.0
小計	2,810	8.8	2,787	8.8	2,724	8.6	2,681	8.5	2,575	8.2
大垣市	1,462	9.7	1,432	9.5	1,453	8.9	1,468	9.0	1,403	8.6
海津市			273	6.9	286	7.3	241	6.2	251	6.6
海津町	105	7.1								
平田町	69	8.3								
南濃町	119	6.9								
養老町	264	8.1	250	7.7	241	7.5	244	7.6	237	7.5
上石津町	38	5.8	46	7.2						
垂井町	207	7.2	262	9.1	234	8.1	248	8.6	244	8.5
関ヶ原町	64	7.3	52	6.0	39	4.6	54	6.4	48	5.8
神戸町	189	9.0	191	9.2	199	9.7	156	7.6	139	6.9
輪之内町	113	11.9	96	10.2	119	12.5	110	11.5	102	10.6
安八町	143	9.4	137	9.0	153	10.0	160	10.4	151	9.8
墨俣町	37	8.0	48	10.4						
小計	611	8.2	553	7.4	521	7.0	562	7.6	545	7.4
揖斐川町	150	8.1	142	5.4	160	6.2	174	6.9	177	7.1
谷汲村	20	5.1								
大野町	179	7.6	194	8.2	197	8.2	189	7.9	160	6.7
池田町	237	9.8	217	8.8	164	6.7	199	8.0	208	8.4
春日村	9	5.9								
久瀬村	10	7.1								
藤橋村	3	6.3								
坂内村	3	5.1								

	平成21年		平成22年		平成23年		平成24年		平成25年	
	実数	率*	実数	率*	実数	率*	実数	率*	実数	率*
全国	1,070,035	8.5	1,071,304	8.5	1,050,806	8.3	1,037,231	8.2	1,029,816	8.2
岐阜県	17,327	8.5	16,887	8.3	16,851	8.3	16,496	8.1	16,000	7.9
管内	3,070	8.0	2,985	7.8	3,053	8.0	2,970	7.8	2,860	7.6
小計	2,543	8.1	2,494	8.0	2,553	8.2	2,488	8.0	2,376	7.7
大垣市	1,372	8.5	1,408	8.7	1,428	8.9	1,421	8.8	1,376	8.6
海津市	239	6.3	242	6.4	248	6.6	227	6.1	215	5.9
海津町										
平田町										
南濃町										
養老町	259	8.2	211	6.7	221	7.1	221	7.2	207	6.8
上石津町										
垂井町	221	7.7	220	7.7	218	7.7	209	7.4	203	7.2
関ヶ原町	46	5.6	43	5.3	40	5.0	41	5.2	30	3.9
神戸町	163	8.1	148	7.4	151	7.6	142	7.2	126	6.4
輪之内町	109	11.2	97	9.7	113	11.3	100	10.1	98	9.8
安八町	134	8.8	125	8.2	134	8.8	127	8.4	121	8.0
墨俣町										
小計	527	7.2	491	6.8	500	6.9	482	6.7	484	6.8
揖斐川町	132	5.3	125	5.3	132	5.7	108	4.6	125	5.6
谷汲村										
大野町	203	8.5	156	6.5	166	7.0	183	7.7	182	7.7
池田町	192	7.8	210	8.4	202	8.1	191	7.7	177	7.1
春日村										
久瀬村										
藤橋村										
坂内村										

* 率は人口千対

出生率の推移 (F2-1)



イ 出生時体重(T2-4)

(平成25年)

	総 数	1,000g 未満	1,000～ 1,500g未満	1,500～ 2,000g未満	2,000～ 2,500g未満	2,500g 以上	不 詳
全 国	1,037,231	3,099	4,789	12,490	78,246	931,062	130
岐 阜 県	16,000	35	88	186	1,187	14,501	3
管 内	2,860	4	20	29	204	2,602	1
小 計	2,376	4	17	27	175	2,152	1
大 垣 市	1,376	2	10	16	111	1,237	-
海 津 市	215	-	1	3	16	195	-
養 老 町	207	2	1	1	16	187	-
垂 井 町	203	-	3	2	9	188	1
関ヶ原町	30	-	-	-	2	28	-
神 戸 町	126	-	2	2	10	112	-
輪之内町	98	-	-	2	4	92	-
安 八 町	121	-	-	1	7	113	-
小 計	484	-	3	2	29	450	-
揖斐川町	125	-	-	1	10	114	-
大 野 町	182	-	1	-	10	171	-
池 田 町	177	-	2	1	9	165	-

ウ 年次別低体重児(2,500g未満)出生数・率(T2-5)

	平成16年		平成17年		平成18年		平成19年		平成20年	
	実数	率*	実数	率*	実数	率*	実数	率*	実数	率*
全 国	104,832	9.4	101,272	9.5	104,559	9.6	105,164	9.6	104,479	9.6
岐 阜 県	1,802	9.8	1,680	9.5	1,687	9.3	1,611	9.1	1,616	9.2
管 内	337	9.9	362	10.8	323	10.8	310	9.6	296	9.5
小 計	280	10.0	310	11.1	283	10.4	250	9.3	247	9.6
大垣市	152	10.4	159	11.1	158	10.9	135	9.2	149	10.6
海津市			36	13.2	35	12.2	22	9.1	18	7.2
海津町	3	2.9								
平田町	8	11.6								
南濃町	7	5.9								
養老町	21	8.0	31	12.4	16	6.6	24	9.8	24	10.1
上石津町	4	10.5	1	2.2						
垂井町	27	13.0	25	9.5	24	10.3	29	11.7	17	7.0
関ヶ原町	6	9.4	5	9.6	1	2.6	5	9.3	5	10.4
神戸町	20	10.6	18	9.4	23	11.6	9	5.8	11	7.9
輪之内町	9	8.0	10	10.4	11	9.2	11	10.0	13	12.7
安八町	17	11.9	21	15.3	15	9.8	15	9.4	10	6.6
墨俣町	6	16.2	4	8.3						
小 計	57	9.3	52	9.4	40	7.7	60	10.7	49	9.0
揖斐川町	17	11.3	18	12.7	12	7.5	20	11.5	10	5.6
谷汲村	-	-								
大野町	17	9.5	20	10.3	16	8.1	15	7.9	14	8.8
池田町	23	9.7	14	6.5	12	7.3	25	12.6	25	12.0
春日村	-	-								
久瀬村	-	-								
藤橋村	-	-								
坂内村	-	-								

	平成21年		平成22年		平成23年		平成24年		平成25年	
	実数	率*	実数	率*	実数	率*	実数	率*	実数	率*
全 国	102,671	9.6	103,049	9.6	100,378	9.6	99,311	9.6	98,624	9.6
岐 阜 県	1,622	9.4	1,569	9.3	1,627	9.7	1,575	9.5	1,496	9.4
管 内	291	9.5	266	8.9	318	10.4	293	9.9	257	9.0
小 計	248	9.8	214	8.6	271	10.6	246	9.9	223	9.4
大垣市	134	9.8	128	9.1	144	10.1	153	10.8	139	10.1
海津市	24	10.0	15	6.2	30	12.1	25	11.0	20	9.3
海津町										
平田町										
南濃町										
養老町	27	10.4	25	11.8	27	12.2	14	6.3	20	9.7
上石津町										
垂井町	24	10.9	15	6.8	20	9.2	17	8.1	14	6.9
関ヶ原町	5	10.9	6	14.0	1	2.5	3	7.3	2	6.7
神戸町	15	9.2	9	6.1	25	16.6	13	9.2	14	11.1
輪之内町	7	6.4	6	6.2	11	9.7	12	12.0	6	6.1
安八町	12	9.0	10	8.0	13	9.7	9	7.1	8	6.6
墨俣町										
小 計	43	8.2	52	10.6	47	9.4	47	9.8	34	7.0
揖斐川町	9	6.8	14	11.2	13	9.8	8	7.4	11	8.8
谷汲村										
大野町	9	4.4	16	10.3	17	10.2	16	8.7	11	6.0
池田町	25	13.0	22	10.5	17	8.4	23	12.0	12	6.8
春日村										
久瀬村										
藤橋村										
坂内村										

* 率は%(出生百対)

エ 母の年齢別出生数(T2-6-1)

(平成25年)

	15歳未満	15～19歳	20～24歳	25～29歳	30～34歳	35～39歳	40～44歳	45～49歳	50歳以上	不詳	計
全 国	51	12,913	91,250	282,794	365,404	229,741	46,546	1,069	47	1	1,029,816
岐 阜 県	1	180	1,350	4,831	5,809	3,290	529	10	-	-	16,000
管 内	-	35	255	911	1,007	571	79	2	-	-	2,860
小 計	-	27	211	760	834	474	68	2	-	-	2,376
大 垣 市	-	20	115	445	479	281	36	-	-	-	1,376
海 津 市	-	1	24	68	68	45	8	1	-	-	215
養 老 町	-	3	25	60	68	44	7	-	-	-	207
垂 井 町	-	-	20	64	74	36	9	-	-	-	203
関ヶ原町	-	-	2	8	13	7	-	-	-	-	30
神 戸 町	-	3	13	35	44	25	6	-	-	-	126
輪之内町	-	-	8	35	42	13	-	-	-	-	98
安 八 町	-	-	4	45	46	23	2	1	-	-	121
小 計	-	8	44	151	173	97	11	-	-	-	484
揖斐川町	-	2	15	41	40	25	2	-	-	-	125
大 野 町	-	4	20	60	61	34	3	-	-	-	182
池 田 町	-	2	9	50	72	38	6	-	-	-	177

オ 年齢階級別女子人口・合計特殊出生率(T2-6-2)

(平成25年)

	15～19歳	20～24歳	25～29歳	30～34歳	35～39歳	40～44歳	45～49歳	合計特殊出生率
全 国	2,949,000	3,022,000	3,364,000	3,757,000	4,467,000	4,779,000	4,178,000	1.43
岐 阜 県	50,000	47,000	49,000	56,000	68,000	74,000	65,000	1.45
管 内	9,507	8,905	9,240	10,040	12,245	13,390	11,846	1.42
小 計	7,555	7,365	7,694	8,310	10,077	10,892	9,634	1.42
大 垣 市	3,957	3,945	4,342	4,496	5,405	5,968	5,228	1.51
海 津 市	913	937	820	861	1,042	1,168	1,113	1.20
養 老 町	692	696	705	767	888	923	904	1.36
垂 井 町	697	645	635	743	962	962	871	1.39
関ヶ原町	167	163	129	143	184	218	228	1.02
神 戸 町	483	434	434	522	666	711	577	1.24
輪之内町	254	243	287	359	364	369	278	1.54
安 八 町	392	302	342	419	566	573	435	1.51
小 計	1,952	1,540	1,546	1,730	2,168	2,498	2,212	1.40
揖斐川町	572	431	474	501	582	653	626	1.25
大 野 町	659	531	536	603	774	879	765	1.52
池 田 町	721	578	536	626	812	966	821	1.40

(出典)

全国:総務省統計局「年齢(5歳階級)、男女別人口-日本人人口(平成25年10月1日現在)」

県:総務省統計局「年齢(5歳階級)、男女別人口-総人口(平成25年10月1日現在)」

市町:県統計課「市町村別・年齢(各歳)・男女別人口(平成25年10月1日現在)」

(注意)

○全国及び岐阜県の合計特殊出生率は、厚生労働省公表値

○合計特殊出生率の算出には、全国値は各歳別の女性の日本人人口、県及び市町値は5歳階級別の女性の総人口を用いた。

○算出に用いた出生数の15歳及び49歳にはそれぞれ14歳以下、50歳以上を含む。

カ 人工妊娠中絶 年齢別・妊娠週別の届出件数(T2-6-3)

(管内総計)

(平成25年)

区分	総数	満7週以前	満8～11週	満12～15週	満16～19週	満20・21週
総数	307	140	152	5	8	2
20歳未満	22	10	10	-	2	-
20～24	48	21	26	1	-	-
25～29	58	24	31	1	2	-
30～34	71	33	35	1	1	1
35～39	75	38	32	1	3	1
40～44	31	14	16	1	-	-
45～49	2	-	2	-	-	-
50歳以上	-	-	-	-	-	-
不詳	-	-	-	-	-	-

(3) 死亡

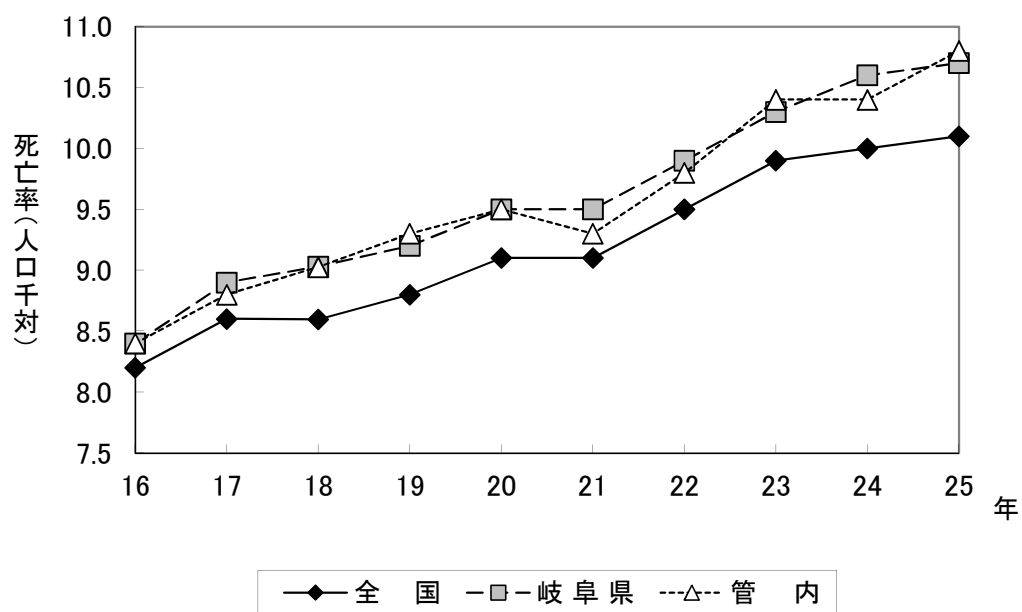
ア 年次別死亡数・率 (T2-7)

	平成16年		平成17年		平成18年		平成19年		平成20年	
	実数	率*	実数	率*	実数	率*	実数	率*	実数	率*
全国	1,028,602	8.2	1,083,796	8.6	1,084,450	8.6	1,108,334	8.8	1,142,407	9.1
岐阜県	17,705	8.4	18,511	8.9	18,638	9.0	18,910	9.2	19,478	9.5
管内	3,289	8.4	3,458	8.8	3,535	9.0	3,624	9.3	3,681	9.5
小計	2,589	8.1	2,760	8.7	2,804	8.8	2,873	9.1	2,977	9.4
大垣市	1,186	7.9	1,243	8.2	1,341	8.2	1,445	8.9	1,480	9.1
海津市			371	9.4	417	10.7	394	10.2	414	10.8
海津町	116	7.9								
平田町	102	12.2								
南濃町	122	7.1								
養老町	272	8.3	318	9.8	338	10.5	316	9.9	323	10.2
上石津町	75	11.4	99	15.4						
垂井町	229	7.9	272	9.4	255	8.9	279	9.7	289	10.0
関ヶ原町	89	10.2	91	10.6	87	10.2	89	10.6	115	13.9
神戸町	145	6.9	146	7.0	171	8.3	154	7.5	151	7.4
輪之内町	94	9.9	65	6.9	90	9.5	79	8.3	87	9.0
安八町	111	7.3	114	7.5	105	6.9	117	7.6	118	7.7
墨俣町	48	10.3	41	8.9						
小計	700	9.4	698	9.4	731	9.8	751	10.1	704	9.5
揖斐川町	184	9.9	300	11.5	324	12.6	325	12.8	317	12.7
谷汲村	48	12.2								
大野町	176	7.5	172	7.2	186	7.8	212	8.9	184	7.7
池田町	226	9.3	226	9.2	221	9.0	214	8.6	203	8.2
春日村	23	15.0								
久瀬村	23	16.3								
藤橋村	8	16.9								
坂内村	12	20.4								

	平成21年		平成22年		平成23年		平成24年		平成25年	
	実数	率*	実数	率*	実数	率*	実数	率*	実数	率*
全国	1,141,865	9.1	1,197,012	9.5	1,253,066	9.9	1,256,359	10.0	1,268,436	10.1
岐阜県	19,402	9.5	20,220	9.9	21,053	10.3	21,531	10.6	21,518	10.7
管内	3,608	9.3	3,781	9.8	3,973	10.4	3,993	10.5	4,071	10.8
小計	2,919	9.3	3,017	9.7	3,194	10.3	3,181	10.3	3,176	10.3
大垣市	1,429	8.9	1,528	9.5	1,609	10.0	1,572	9.8	1,588	9.9
海津市	375	9.9	383	10.1	458	12.2	434	11.8	402	11.0
海津町										
平田町										
南濃町										
養老町	337	10.7	337	10.8	328	10.6	352	11.5	365	12.0
上石津町										
垂井町	275	9.6	260	9.1	280	9.8	259	9.1	295	10.5
関ヶ原町	96	11.7	98	12.1	102	12.8	111	14.2	100	13.0
神戸町	185	9.2	195	9.7	183	9.2	214	10.8	177	9.0
輪之内町	79	8.2	100	10.0	90	9.0	87	8.8	104	10.4
安八町	143	9.4	116	7.6	144	9.4	152	10.1	145	9.6
墨俣町										
小計	689	9.4	764	10.5	779	10.8	812	11.3	895	12.6
揖斐川町	290	11.8	322	13.5	327	14.0	341	14.6	381	16.9
谷汲村										
大野町	199	8.3	212	8.9	216	9.1	247	10.4	245	10.4
池田町	200	8.1	230	9.2	236	9.5	224	9.0	269	10.8
春日村										
久瀬村										
藤橋村										
坂内村										

* 率は人口千対

死亡率の推移 (F2-2)



イ 主要死因別死亡数・率（T2-8）

<総数>

（平成25年）

	総 数			悪性新生物			脳血管疾患									心 疾 患(高血圧症を除く)											
	実 数	率*	死因割合*	実 数	率*	死因割合*	<も膜下出血(再掲)>			脳内出血(再掲)			脳梗塞(再掲)			急性心筋梗塞(再掲)			その他の虚血性心疾患(再掲)								
							実 数	率*	死因割合*	実 数	率*	死因割合*	実 数	率*	死因割合*	実 数	率*	死因割合*	実 数	率*	死因割合*	実 数	率*	死因割合*			
全 国	1,268,436	1,009.1	100.0	364,872	290.3	28.8	118,347	94.1	9.3	12,479	9.9	1.0	32,962	26.2	2.6	69,967	55.7	5.5	196,723	156.5	15.5	39,956	31.8	3.2	34,853	27.7	2.7
岐阜県	21,518	1,066.3	100.0	6,033	299.0	28.0	1,936	95.9	9.0	225	11.1	1.0	513	25.4	2.4	1,165	57.7	5.4	3,507	173.8	16.3	753	37.3	3.5	368	18.2	1.7
管内総計	4,071	1,075.7	100.0	1,159	306.2	28.5	364	96.2	8.9	40	10.6	1.0	93	24.6	2.3	226	59.7	5.6	719	190.0	17.7	110	29.1	2.7	92	24.3	2.3
小 計	3,176	1,032.9	100.0	913	296.9	28.7	281	91.4	8.8	32	10.4	1.0	72	23.4	2.3	173	56.3	5.4	580	188.6	18.3	79	25.7	2.5	78	25.4	2.5
大垣市	1,588	991.7	100.0	467	291.6	29.4	149	93.1	9.4	19	11.9	1.2	33	20.6	2.1	94	58.7	5.9	274	171.1	17.3	35	21.9	2.2	47	29.4	3.0
海津市	402	1,101.8	100.0	104	285.0	25.9	33	90.4	8.2	6	16.4	1.5	6	16.4	1.5	21	57.6	5.2	89	243.9	22.1	14	38.4	3.5	10	27.4	2.5
養老町	365	1,203.5	100.0	107	352.8	29.3	24	79.1	6.6	1	3.3	0.3	9	29.7	2.5	14	46.2	3.8	78	257.2	21.4	10	33.0	2.7	4	13.2	1.1
垂井町	295	1,045.9	100.0	77	273.0	26.1	28	99.3	9.5	2	7.1	0.7	9	31.9	3.1	16	56.7	5.4	58	205.6	19.7	12	42.5	4.1	5	17.7	1.7
関ヶ原町	100	1,303.8	100.0	33	430.2	33.0	11	143.4	11.0	1	13.0	1.0	5	65.2	5.0	5	65.2	5.0	8	104.3	8.0	-	-	-	-	-	-
神戸町	177	904.5	100.0	52	265.7	29.4	14	71.5	7.9	-	-	-	4	20.4	2.3	10	51.1	5.6	25	127.8	14.1	4	20.4	2.3	6	30.7	3.4
輪之内町	104	1,039.1	100.0	29	289.7	27.9	8	79.9	7.7	1	10.0	1.0	3	30.0	2.9	4	40.0	3.8	22	219.8	21.2	-	-	-	2	20.0	1.9
安八町	145	960.5	100.0	44	291.4	30.3	14	92.7	9.7	2	13.2	1.4	3	19.9	2.1	9	59.6	6.2	26	172.2	17.9	4	26.5	2.8	4	26.5	2.8
小 計	895	1,261.0	100.0	246	346.6	27.5	83	116.9	9.3	8	11.3	0.9	21	29.6	2.3	53	74.7	5.9	139	195.8	15.5	31	43.7	3.5	14	19.7	1.6
揖斐川町	381	1,692.2	100.0	102	453.0	26.8	48	213.2	12.6	5	22.2	1.3	12	53.3	3.1	31	137.7	8.1	58	257.6	15.2	14	62.2	3.7	8	35.5	2.1
大野町	245	1,036.7	100.0	68	287.7	27.8	18	76.2	7.3	2	8.5	0.8	5	21.2	2.0	11	46.5	4.5	37	156.6	15.1	8	33.9	3.3	3	12.7	1.2
池田町	269	1,083.5	100.0	76	306.1	28.3	17	68.5	6.3	1	4.0	0.4	4	16.1	1.5	11	44.3	4.1	44	177.2	16.4	9	36.3	3.3	3	12.1	1.1

（平成25年）

	肺 炎			不慮の事故			老 衰			自 殺			肝 疾 患			腎 不 全			糖 尿 病			結 核		
	実 数	率*	死因割合*	実 数	率*	死因割合*	実 数	率*	死因割合*	実 数	率*	死因割合*	実 数	率*	死因割合*	実 数	率*	死因割合*	実 数	率*	死因割合*	実 数	率*	死因割合*
全 国	122,969	97.8	9.7	39,574	31.5	3.1	69,720	55.5	5.5	26,063	20.7	2.1	15,930	12.7	1.3	25,101	20.0	2.0	13,812	11.0	1.1	2,087	1.7	0.2
岐阜県	1,852	91.8	8.6	764	37.9	3.6	1,592	78.9	7.4	385	19.1	1.8	212	10.5	1.0	415	20.6	1.9	176	8.7	0.8	34	1.7	0.2
管内総計	355	93.8	8.7	122	32.2	3.0	246	65.0	6.0	53	14.0	1.3	42	11.1	1.0	73	19.3	1.8	33	8.7	0.8	3	0.8	0.1
小 計	260	84.6	8.2	97	31.5	3.1	172	55.9	5.4	43	14.0	1.4	35	11.4	1.1	55	17.9	1.7	26	8.5	0.8	2	0.7	0.1
大垣市	112	69.9	7.1	48	30.0	3.0	101	63.1	6.4	11	6.9	0.7	14	8.7	0.9	27	16.9	1.7	13	8.1	0.8	2	1.2	0.1
海津市	35	95.9	8.7	18	49.3	4.5	8	21.9	2.0	8	21.9	2.0	5	13.7	1.2	6	16.4	1.5	8	21.9	2.0	-	-	-
養老町	36	118.7	9.9	12	39.6	3.3	17	56.1	4.7	5	16.5	1.4	4	13.2	1.1	6	19.8	1.6	2	6.6	0.5	-	-	-
垂井町	30	106.4	10.2	5	17.7	1.7	11	39.0	3.7	8	28.4	2.7	2	7.1	0.7	8	28.4	2.7	1	3.5	0.3	-	-	-
関ヶ原町	8	104.3	8.0	1	13.0	1.0	10	130.4	10.0	3	39.1	3.0	3	39.1	3.0	2	26.1	2.0	-	-	-	-	-	-
神戸町	19	97.1	10.7	5	25.6	2.8	15	76.7	8.5	5	25.6	2.8	1	5.1	0.6	2	10.2	1.1	1	5.1	0.6	-	-	-
輪之内町	5	50.0	4.8	4	40.0	3.8	5	50.0	4.8	2	20.0	1.9	5	50.0	4.8	2	20.0	1.9	1	10.0	1.0	-	-	-
安八町	15	99.4	10.3	4	26.5	2.8	5	33.1	3.4	1	6.6	0.7	1	6.6	0.7	2	13.2	1.4	-	-	-	-	-	-
小 計	95	133.8	10.6	25	35.2	2.8	74	104.3	8.3	10	14.1	1.1	7	9.9	0.8	18	25.4	2.0	7	9.9	0.8	1	1.4	0.1
揖斐川町	39	173.2	10.2	8	35.5	2.1	32	142.1	8.4	3	13.3	0.8	3	13.3	0.8	7	31.1	1.8	2	8.9	0.5	1	4.4	0.3
大野町	22	93.1	9.0	11	46.5	4.5	23	97.3	9.4	5	21.2	2.0	1	4.2	0.4	5	21.2	2.0	1	4.2	0.4	-	-	-
池田町	34	136.9	12.6	6	24.2	2.2	19	76.5	7.1	2	8.1	0.7	3	12.1	1.1	6	24.2	2.2	4	16.1	1.5	-	-	-

※率は人口10万対

全国及び岐阜県(総数のみ)は厚生労働省公表値

岐阜県(男女別)は平成25年10月1日現在推計日本人口(総務省統計局)、

市町は平成25年10月1日現在推計総人口(岐阜県統計課)を用いて算出した値

※死因割合:総数に対する死因別の割合

イ 主要死因別死亡数・率（T2-8）

<男>

（平成25年）

	総数			悪性新生物			脳血管疾患									心疾患(高血圧症を除く)											
	実数	率*	死因割合*	実数	率*	死因割合*	くも膜下出血(再掲)			脳内出血(再掲)			脳梗塞(再掲)			急性心筋梗塞(再掲)			その他の虚血性心疾患(再掲)								
							実数	率*	死因割合*	実数	率*	死因割合*	実数	率*	死因割合*	実数	率*	死因割合*	実数	率*	死因割合*	実数	率*	死因割合*			
全国	658,684	1,076.5	100.0	216,975	354.6	32.9	56,718	92.7	8.6	4,723	7.7	0.7	17,963	29.4	2.7	32,638	53.3	5.0	91,445	149.5	13.9	22,212	36.3	3.4	19,872	32.5	3.0
岐阜県	11,168	1,141.9	100.0	3,587	366.8	32.1	909	92.9	8.1	77	7.9	0.7	276	28.2	2.5	538	55.0	4.8	1,640	167.7	14.7	425	43.5	3.8	215	22.0	1.9
管内総計	2,095	1,139.2	100.0	677	368.1	32.3	181	98.4	8.6	11	6.0	0.5	55	29.9	2.6	113	61.4	5.4	310	168.6	14.8	58	31.5	2.8	44	23.9	2.1
小計	1,639	1,095.8	100.0	535	357.7	32.6	138	92.3	8.4	9	6.0	0.5	42	28.1	2.6	85	56.8	5.2	240	160.5	14.6	44	29.4	2.7	39	26.1	2.4
大垣市	797	1,027.3	100.0	263	339.0	33.0	64	82.5	8.0	6	7.7	0.8	16	20.6	2.0	41	52.8	5.1	115	148.2	14.4	17	21.9	2.1	27	34.8	3.4
海津市	208	1,168.0	100.0	63	353.8	30.3	16	89.8	7.7	3	16.8	1.4	3	16.8	1.4	10	56.2	4.8	36	202.2	17.3	8	44.9	3.8	3	16.8	1.4
養老町	216	1,461.7	100.0	67	453.4	31.0	18	121.8	8.3	-	-	-	7	47.4	3.2	11	74.4	5.1	36	243.6	16.7	8	54.1	3.7	2	13.5	0.9
垂井町	145	1,059.6	100.0	48	350.8	33.1	16	116.9	11.0	-	-	-	7	51.2	4.8	8	58.5	5.5	20	146.2	13.8	7	51.2	4.8	1	7.3	0.7
関ヶ原町	51	1,365.8	100.0	22	589.2	43.1	7	187.5	13.7	-	-	-	4	107.1	7.8	3	80.3	5.9	2	53.6	3.9	-	-	-	-	-	-
神戸町	98	1,023.6	100.0	28	292.5	28.6	10	104.4	10.2	-	-	-	4	41.8	4.1	6	62.7	6.1	12	125.3	12.2	2	20.9	2.0	5	52.2	5.1
輪之内町	48	984.0	100.0	17	348.5	35.4	3	61.5	6.3	-	-	-	-	-	-	3	61.5	6.3	7	143.5	14.6	-	-	-	-	-	-
安八町	76	1,009.7	100.0	27	358.7	35.5	4	53.1	5.3	-	-	-	1	13.3	1.3	3	39.9	3.9	12	159.4	15.8	2	26.6	2.6	1	13.3	1.3
小計	456	1,328.2	100.0	142	413.6	31.1	43	125.2	9.4	2	5.8	0.4	13	37.9	2.9	28	81.6	6.1	70	203.9	15.4	14	40.8	3.1	5	14.6	1.1
揖斐川町	197	1,832.0	100.0	66	613.8	33.5	25	232.5	12.7	-	-	-	9	83.7	4.6	16	148.8	8.1	29	269.7	14.7	4	37.2	2.0	3	27.9	1.5
大野町	130	1,124.7	100.0	40	346.1	30.8	9	77.9	6.9	2	17.3	1.5	2	17.3	1.5	5	43.3	3.8	19	164.4	14.6	6	51.9	4.6	2	17.3	1.5
池田町	129	1,073.1	100.0	36	299.5	27.9	9	74.9	7.0	-	-	-	2	16.6	1.6	7	58.2	5.4	22	183.0	17.1	4	33.3	3.1	-	-	-

（平成25年）

	肺炎			不慮の事故			老衰			自殺			肝疾患			腎不全			糖尿病			結核		
	実数	率*	死因割合*	実数	率*	死因割合*	実数	率*	死因割合*	実数	率*	死因割合*	実数	率*	死因割合*	実数	率*	死因割合*	実数	率*	死因割合*	実数	率*	死因割合*
全国	66,362	108.5	10.1	23,043	37.7	3.5	16,821	27.5	2.6	18,158	29.7	2.8	10,360	16.9	1.6	12,003	19.6	1.8	7,294	11.9	1.1	1,246	2.0	0.2
岐阜県	1,105	113.0	9.9	432	44.2	3.9	433	44.3	3.9	262	26.8	2.3	131	13.4	1.2	210	21.5	1.9	83	8.5	0.7	12	1.2	0.1
管内総計	206	112.0	9.8	76	41.3	3.6	66	35.9	3.2	37	20.1	1.8	27	14.7	1.3	43	23.4	2.1	16	8.7	0.8	-	-	-
小計	154	103.0	9.4	57	38.1	3.5	45	30.1	2.7	31	20.7	1.9	25	16.7	1.5	34	22.7	2.1	13	8.7	0.8	-	-	-
大垣市	70	90.2	8.8	27	34.8	3.4	28	36.1	3.5	6	7.7	0.8	13	16.8	1.6	16	20.6	2.0	6	7.7	0.8	-	-	-
海津市	13	73.0	6.3	11	61.8	5.3	3	16.8	1.4	8	44.9	3.8	3	16.8	1.4	5	28.1	2.4	4	22.5	1.9	-	-	-
養老町	24	162.4	11.1	9	60.9	4.2	5	33.8	2.3	4	27.1	1.9	2	13.5	0.9	3	20.3	1.4	2	13.5	0.9	-	-	-
垂井町	19	138.8	13.1	3	21.9	2.1	3	21.9	2.1	4	29.2	2.8	1	7.3	0.7	4	29.2	2.8	1	7.3	0.7	-	-	-
関ヶ原町	3	80.3	5.9	-	-	-	2	53.6	3.9	3	80.3	5.9	1	26.8	2.0	1	26.8	2.0	-	-	-	-	-	-
神戸町	13	135.8	13.3	4	41.8	4.1	1	10.4	1.0	3	31.3	3.1	-	-	-	2	20.9	2.0	-	-	-	-	-	-
輪之内町	2	41.0	4.2	2	41.0	4.2	2	41.0	4.2	2	41.0	4.2	5	102.5	10.4	2	41.0	4.2	-	-	-	-	-	-
安八町	10	132.9	13.2	1	13.3	1.3	1	13.3	1.3	1	13.3	1.3	-	-	-	1	13.3	1.3	-	-	-	-	-	-
小計	52	151.5	11.4	19	55.3	4.2	21	61.2	4.6	6	17.5	1.3	2	5.8	0.4	9	26.2	2.0	3	8.7	0.7	-	-	-
揖斐川町	19	176.7	9.6	6	55.8	3.0	8	74.4	4.1	2	18.6	1.0	1	9.3	0.5	2	18.6	1.0	1	9.3	0.5	-	-	-
大野町	14	121.1	10.8	8	69.2	6.2	7	60.6	5.4	3	26.0	2.3	-	-	-	5	43.3	3.8	-	-	-	-	-	-
池田町	19	158.1	14.7	5	41.6	3.9	6	49.9	4.7	1	8.3	0.8	1	8.3	0.8	2	16.6	1.6	2	16.6	1.6	-	-	-

※率は人口10万対

全国は厚生労働省公表値

岐阜県は平成25年10月1日現在推計日本人口(総務省統計局)、

市町は平成25年10月1日現在推計総人口(岐阜県統計課)を用いて算出した値

※死因割合:総数に対する死因別の割合

イ 主要死因別死亡数・率（T2-8）

<女>

（平成25年）

	総 数			悪性新生物			脳血管疾患									心 疾 患(高血圧症を除く)											
	実 数	率*	死因割合*	実 数	率*	死因割合*	<も膜下出血(再掲)>			脳内出血(再掲)			脳梗塞(再掲)			急性心筋梗塞(再掲)			その他の虚血性心疾患(再掲)								
							実 数	率*	死因割合*	実 数	率*	死因割合*	実 数	率*	死因割合*	実 数	率*	死因割合*	実 数	率*	死因割合*	実 数	率*	死因割合*			
全 国	609,752	945.1	100.0	147,897	229.2	24.3	61,629	95.5	10.1	7,756	12.0	1.3	14,999	23.2	2.5	37,329	57.9	6.1	105,278	163.2	17.3	17,744	27.5	2.9	14,981	23.2	2.5
岐阜県	10,350	995.2	100.0	2,446	235.2	23.6	1,027	98.8	9.9	148	14.2	1.4	237	22.8	2.3	627	60.3	6.1	1,867	179.5	18.0	328	31.5	3.2	153	14.7	1.5
管内総計	1,976	1,015.6	100.0	482	247.7	24.4	183	94.1	9.3	29	14.9	1.5	38	19.5	1.9	113	58.1	5.7	409	210.2	20.7	52	26.7	2.6	48	24.7	2.4
小 計	1,537	973.2	100.0	378	239.4	24.6	143	90.5	9.3	23	14.6	1.5	30	19.0	2.0	88	55.7	5.7	340	215.3	22.1	35	22.2	2.3	39	24.7	2.5
大垣市	791	958.3	100.0	204	247.1	25.8	85	103.0	10.7	13	15.7	1.6	17	20.6	2.1	53	64.2	6.7	159	192.6	20.1	18	21.8	2.3	20	24.2	2.5
海津市	194	1,038.6	100.0	41	219.5	21.1	17	91.0	8.8	3	16.1	1.5	3	16.1	1.5	11	58.9	5.7	53	283.7	27.3	6	32.1	3.1	7	37.5	3.6
養老町	149	958.1	100.0	40	257.2	26.8	6	38.6	4.0	1	6.4	0.7	2	12.9	1.3	3	19.3	2.0	42	270.1	28.2	2	12.9	1.3	2	12.9	1.3
垂井町	150	1,032.9	100.0	29	199.7	19.3	12	82.6	8.0	2	13.8	1.3	2	13.8	1.3	8	55.1	5.3	38	261.7	25.3	5	34.4	3.3	4	27.5	2.7
関ヶ原町	49	1,244.9	100.0	11	279.5	22.4	4	101.6	8.2	1	25.4	2.0	1	25.4	2.0	2	50.8	4.1	6	152.4	12.2	-	-	-	-	-	-
神戸町	79	790.4	100.0	24	240.1	30.4	4	40.0	5.1	-	-	-	-	-	-	4	40.0	5.1	13	130.1	16.5	2	20.0	2.5	1	10.0	1.3
輪之内町	56	1,091.4	100.0	12	233.9	21.4	5	97.4	8.9	1	19.5	1.8	3	58.5	5.4	1	19.5	1.8	15	292.3	26.8	-	-	-	2	39.0	3.6
安八町	69	911.5	100.0	17	224.6	24.6	10	132.1	14.5	2	26.4	2.9	2	26.4	2.9	6	79.3	8.7	14	184.9	20.3	2	26.4	2.9	3	39.6	4.3
小 計	439	1,198.1	100.0	104	283.8	23.7	40	109.2	9.1	6	16.4	1.4	8	21.8	1.8	25	68.2	5.7	69	188.3	15.7	17	46.4	3.9	9	24.6	2.1
揖斐川町	184	1,564.4	100.0	36	306.1	19.6	23	195.5	12.5	5	42.5	2.7	3	25.5	1.6	15	127.5	8.2	29	246.6	15.8	10	85.0	5.4	5	42.5	2.7
大野町	115	952.5	100.0	28	231.9	24.3	9	74.5	7.8	-	-	-	3	24.8	2.6	6	49.7	5.2	18	149.1	15.7	2	16.6	1.7	1	8.3	0.9
池田町	140	1,093.2	100.0	40	312.4	28.6	8	62.5	5.7	1	8	1	2	15.6	1.4	4	31.2	2.9	22	171.8	15.7	5	39.0	3.6	3	23.4	2.1

（平成25年）

	肺 炎			不慮の事故			老 衰			自 殺			肝 疾 患			腎 不 全			糖 尿 病			結 核		
	実 数	率*	死因割合*	実 数	率*	死因割合*	実 数	率*	死因割合*	実 数	率*	死因割合*	実 数	率*	死因割合*	実 数	率*	死因割合*	実 数	率*	死因割合*	実 数	率*	死因割合*
全 国	56,607	87.7	9.3	16,531	25.6	2.7	52,899	82.0	8.7	7,905	12.3	1.3	5,570	8.6	0.9	13,098	20.3	2.1	6,518	10.1	1.1	841	1.3	0.1
岐阜県	747	71.8	7.2	332	31.9	3.2	1,159	111.4	11.2	123	11.8	1.2	81	7.8	0.8	205	19.7	2.0	93	8.9	0.9	22	2.1	0.2
管内総計	149	76.6	7.5	46	23.6	2.3	180	92.5	9.1	16	8.2	0.8	15	7.7	0.8	30	15.4	1.5	17	8.7	0.9	3	1.5	0.2
小 計	106	67.1	6.9	40	25.3	2.6	127	80.4	8.3	12	7.6	0.8	10	6.3	0.7	21	13.3	1.4	13	8.2	0.8	2	1.3	0.1
大垣市	42	50.9	5.3	21	25.4	2.7	73	88.4	9.2	5	6.1	0.6	1	1.2	0.1	11	13.3	1.4	7	8.5	0.9	2	2.4	0.3
海津市	22	117.8	11.3	7	37.5	3.6	5	26.8	2.6	-	-	-	2	10.7	1.0	1	5.4	0.5	4	21.4	2.1	-	-	-
養老町	12	77.2	8.1	3	19.3	2.0	12	77.2	8.1	1	6.4	0.7	2	12.9	1.3	3	19.3	2.0	-	-	-	-	-	-
垂井町	11	75.7	7.3	2	13.8	1.3	8	55.1	5.3	4	27.5	2.7	1	6.9	0.7	4	27.5	2.7	-	-	-	-	-	-
関ヶ原町	5	127.0	10.2	1	25.4	2.0	8	203.3	16.3	-	-	-	2	50.8	4.1	1	25.4	2.0	-	-	-	-	-	-
神戸町	6	60.0	7.6	1	10.0	1.3	14	140.1	17.7	2	20.0	2.5	1	10.0	1.3	-	-	-	1	10.0	1.3	-	-	-
輪之内町	3	58.5	5.4	2	39.0	3.6	3	58.5	5.4	-	-	-	-	-	-	-	-	-	1	19.5	1.8	-	-	-
安八町	5	66.1	7.2	3	39.6	4.3	4	52.8	5.8	-	-	-	1	13.2	1.4	1	13.2	1.4	-	-	-	-	-	-
小 計	43	117.4	9.8	6	16.4	1.4	53	144.6	12.1	4	10.9	0.9	5	13.6	1.1	9	24.6	2.1	4	10.9	0.9	1	2.7	0.2
揖斐川町	20	170.0	10.9	2	17.0	1.1	24	204.0	13.0	1	8.5	0.5	2	17.0	1.1	5	42.5	2.7	1	8.5	0.5	1	8.5	0.5
大野町	8	66.3	7.0	3	24.8	2.6	16	132.5	13.9	2	16.6	1.7	1	8.3	0.9	-	-	-	1	8.3	0.9	-	-	-
池田町	15	117.1	10.7	1	7.8	0.7	13	101.5	9.3	1	7.8	0.7	2	15.6	1.4	4	31.2	2.9	2	15.6	1.4	-	-	-

※率は人口10万対

全国は厚生労働省公表値

岐阜県は平成25年10月1日現在推計日本人口(総務省統計局)、

市町は平成25年10月1日現在推計総人口(岐阜県統計課)を用いて算出した値

※死因割合:総数に対する死因別の割合

ウ 主要死因・性・年齢階級別死亡数(T2-9)

<管内総計>

(平成25年)

		総数	0歳	1 ~ 4歳	5 ~ 9歳	10 ~ 14歳	15 ~ 19歳	20 ~ 24歳	25 ~ 29歳	30 ~ 34歳	35 ~ 39歳	40 ~ 44歳	45 ~ 49歳	50 ~ 54歳	55 ~ 59歳	60 ~ 64歳	65 ~ 69歳	70 ~ 74歳	75 ~ 79歳	80 ~ 84歳	85歳 以上	
総数	総数	4,071	3	2	-	-	7	12	8	11	16	35	47	56	92	178	235	340	534	741	1,754	
	男	2,095	3	2	-	-	4	5	6	7	10	20	30	37	53	120	157	224	333	422	662	
	女	1,976	-	-	-	-	3	7	2	4	6	15	17	19	39	58	78	116	201	319	1,092	
悪性新生物	総数	1,159	-	-	-	-	1	-	-	3	5	13	19	24	51	89	113	143	204	217	277	
	男	677	-	-	-	-	-	-	-	1	2	7	8	14	28	59	72	92	131	127	136	
	女	482	-	-	-	-	1	-	-	2	3	6	11	10	23	30	41	51	73	90	141	
脳血管疾患	総数	364	-	-	-	-	-	-	-	-	1	1	3	6	10	11	14	27	43	77	171	
	男	181	-	-	-	-	-	-	-	-	-	1	3	4	5	7	9	20	25	46	61	
	女	183	-	-	-	-	-	-	-	-	1	-	-	2	5	4	5	7	18	31	110	
	くも膜下出血 (再掲)	総数	40	-	-	-	-	-	-	-	-	-	1	2	3	5	1	4	3	3	5	13
		男	11	-	-	-	-	-	-	-	-	-	1	2	2	1	1	1	-	-	-	3
	女	29	-	-	-	-	-	-	-	-	-	-	-	1	4	-	3	3	3	5	10	
	脳内出血 (再掲)	総数	93	-	-	-	-	-	-	-	-	1	-	1	3	3	7	5	11	8	20	34
		男	55	-	-	-	-	-	-	-	-	-	-	1	2	2	3	3	9	4	14	17
	女	38	-	-	-	-	-	-	-	-	1	-	-	1	1	4	2	2	4	6	17	
	脳梗塞 (再掲)	総数	226	-	-	-	-	-	-	-	-	-	-	-	-	2	3	5	13	30	51	122
男		113	-	-	-	-	-	-	-	-	-	-	-	-	2	3	5	11	20	32	40	
女	113	-	-	-	-	-	-	-	-	-	-	-	-	-	-	-	-	2	10	19	82	
心疾患	総数	719	-	-	-	-	-	1	3	-	1	4	8	7	11	20	34	56	87	117	370	
	男	310	-	-	-	-	-	-	2	-	1	3	6	7	7	12	25	41	40	56	110	
	女	409	-	-	-	-	-	1	1	-	-	1	2	-	4	8	9	15	47	61	260	
急性心筋梗塞 (再掲)	総数	110	-	-	-	-	-	-	-	-	-	-	2	1	4	4	5	13	19	27	35	
	男	58	-	-	-	-	-	-	-	-	-	-	1	1	2	1	2	11	9	15	16	
	女	52	-	-	-	-	-	-	-	-	-	-	-	1	-	2	3	3	2	10	19	
	その他の虚血性心疾患 (再掲)	総数	92	-	-	-	-	-	-	-	-	-	1	1	2	1	3	8	9	13	16	38
男		44	-	-	-	-	-	-	-	-	-	-	1	2	1	2	7	8	5	8	10	
女	48	-	-	-	-	-	-	-	-	-	-	1	-	-	-	1	1	1	8	8	28	
肺炎	総数	355	-	-	-	-	-	1	-	-	-	-	2	2	1	4	7	19	35	82	202	
	男	206	-	-	-	-	-	1	-	-	-	-	2	1	1	4	6	15	25	55	96	
	女	149	-	-	-	-	-	-	-	-	-	-	-	1	-	1	4	10	27	106		
不慮の事故	総数	122	-	-	-	-	4	4	3	3	2	4	1	4	1	2	12	9	17	21	35	
	男	76	-	-	-	-	3	1	3	2	2	3	-	2	1	2	7	7	10	11	22	
	女	46	-	-	-	-	1	3	-	1	-	1	1	2	-	-	5	2	7	10	13	
老衰	総数	246	-	-	-	-	-	-	-	-	-	-	-	-	-	-	-	-	1	6	22	217
	男	66	-	-	-	-	-	-	-	-	-	-	-	-	-	-	-	-	-	3	12	51
	女	180	-	-	-	-	-	-	-	-	-	-	-	-	-	-	-	-	1	3	10	166
自殺	総数	53	-	-	-	-	2	4	2	3	4	3	8	5	3	6	3	3	4	2	1	
	男	37	-	-	-	-	1	1	1	2	3	3	5	5	-	6	2	3	4	1	-	
	女	16	-	-	-	-	1	3	1	1	1	-	3	-	3	-	1	-	-	1	1	
肝疾患	総数	42	-	-	-	-	-	-	-	-	-	1	3	-	2	4	5	5	7	6	9	
	男	27	-	-	-	-	-	-	-	-	-	1	3	-	2	3	4	4	5	2	3	
	女	15	-	-	-	-	-	-	-	-	-	-	-	-	-	1	1	1	2	4	6	
腎不全	総数	73	-	-	-	-	-	-	-	-	-	-	-	1	1	4	1	3	15	12	36	
	男	43	-	-	-	-	-	-	-	-	-	-	-	1	1	2	1	2	12	7	17	
	女	30	-	-	-	-	-	-	-	-	-	-	-	-	-	2	-	1	3	5	19	
糖尿病	総数	33	-	-	-	-	-	-	-	-	-	-	-	-	1	2	2	5	4	5	14	
	男	16	-	-	-	-	-	-	-	-	-	-	-	-	1	2	2	3	2	2	4	
	女	17	-	-	-	-	-	-	-	-	-	-	-	-	-	-	-	2	2	3	10	
結核	総数	3	-	-	-	-	-	-	-	-	-	-	-	-	-	-	-	-	-	2	1	
	男	-	-	-	-	-	-	-	-	-	-	-	-	-	-	-	-	-	-	-	-	
	女	3	-	-	-	-	-	-	-	-	-	-	-	-	-	-	-	-	-	2	1	

* 総数には、年齢不詳が含まれている。

<西濃保健所（センターを除く管内）>

（平成25年）

		総数	0歳	1 ~ 4歳	5 ~ 9歳	10 ~ 14歳	15 ~ 19歳	20 ~ 24歳	25 ~ 29歳	30 ~ 34歳	35 ~ 39歳	40 ~ 44歳	45 ~ 49歳	50 ~ 54歳	55 ~ 59歳	60 ~ 64歳	65 ~ 69歳	70 ~ 74歳	75 ~ 79歳	80 ~ 84歳	85歳 以上	
総数	総数	3,176	3	1	-	-	4	9	5	10	14	30	39	45	70	141	192	263	420	579	1,351	
	男	1,639	3	1	-	-	1	3	3	7	9	19	26	29	37	98	130	177	261	329	506	
	女	1,537	-	-	-	-	3	6	2	3	5	11	13	16	33	43	62	86	159	250	845	
悪性新生物	総数	913	-	-	-	-	1	-	-	2	4	11	15	20	40	66	91	115	158	170	220	
	男	535	-	-	-	-	-	-	-	1	2	6	6	12	21	45	60	78	98	99	107	
	女	378	-	-	-	-	1	-	-	1	2	5	9	8	19	21	31	37	60	71	113	
脳血管疾患	総数	281	-	-	-	-	-	-	-	-	1	1	3	6	7	10	10	23	32	60	128	
	男	138	-	-	-	-	-	-	-	-	-	1	3	4	3	7	7	16	17	36	44	
	女	143	-	-	-	-	-	-	-	-	-	1	-	2	4	3	3	7	15	24	84	
	くも膜 下出血 (再掲)	総数	32	-	-	-	-	-	-	-	-	1	2	3	3	1	3	3	2	4	10	
		男	9	-	-	-	-	-	-	-	-	-	1	2	2	-	1	1	-	-	-	2
	女	23	-	-	-	-	-	-	-	-	-	-	-	1	3	-	2	3	2	4	8	
	脳内出血 (再掲)	総数	72	-	-	-	-	-	-	-	1	-	1	3	3	6	3	11	6	17	21	
		男	42	-	-	-	-	-	-	-	-	-	1	2	2	3	2	9	2	11	10	
	女	30	-	-	-	-	-	-	-	-	1	-	-	1	1	3	1	2	4	6	11	
	脳梗塞 (再掲)	総数	173	-	-	-	-	-	-	-	-	-	-	-	-	1	3	4	9	22	39	95
		男	85	-	-	-	-	-	-	-	-	-	-	-	-	1	3	4	7	14	25	31
女		88	-	-	-	-	-	-	-	-	-	-	-	-	-	-	-	2	8	14	64	
心疾患	総数	580	-	-	-	-	1	1	-	1	4	6	4	9	18	32	39	70	89	306		
	男	240	-	-	-	-	-	-	-	-	1	3	5	4	5	10	23	27	36	44	82	
	女	340	-	-	-	-	1	1	-	1	1	1	-	4	8	9	12	34	45	224		
	急性心 筋梗塞 (再掲)	総数	79	-	-	-	-	-	-	-	-	-	-	1	-	3	4	5	9	12	19	26
		男	44	-	-	-	-	-	-	-	-	-	-	1	-	1	1	2	7	8	13	11
	女	35	-	-	-	-	-	-	-	-	-	-	-	-	2	3	3	2	4	6	15	
	その他の虚 血性心疾患 (再掲)	総数	78	-	-	-	-	-	-	-	-	1	1	2	1	3	8	8	10	15	29	
男		39	-	-	-	-	-	-	-	-	-	1	2	1	2	7	7	5	7	7		
女	39	-	-	-	-	-	-	-	-	-	1	-	-	-	1	1	1	5	8	22		
肺炎	総数	260	-	-	-	-	1	-	-	-	-	2	1	-	2	5	14	27	63	145		
	男	154	-	-	-	-	1	-	-	-	-	2	-	-	2	5	12	19	42	71		
	女	106	-	-	-	-	-	-	-	-	-	-	1	-	-	-	2	8	21	74		
不慮の事故	総数	97	-	-	-	1	4	2	3	2	4	1	3	1	2	12	6	14	16	26		
	男	57	-	-	-	-	1	2	2	2	3	-	1	1	2	7	4	9	7	16		
	女	40	-	-	-	1	3	-	1	-	1	1	2	-	-	5	2	5	9	10		
老衰	総数	172	-	-	-	-	-	-	-	-	-	-	-	-	-	-	-	1	3	17	151	
	男	45	-	-	-	-	-	-	-	-	-	-	-	-	-	-	-	-	1	10	34	
	女	127	-	-	-	-	-	-	-	-	-	-	-	-	-	-	-	1	2	7	117	
自殺	総数	43	-	-	-	2	3	2	3	3	3	6	5	2	3	3	3	3	3	2	-	
	男	31	-	-	-	1	1	1	2	2	3	4	5	-	3	2	3	3	1	-		
	女	12	-	-	-	1	2	1	1	1	-	2	-	2	-	1	-	-	1	-		
肝疾患	総数	35	-	-	-	-	-	-	-	-	1	3	-	1	3	4	4	6	5	8		
	男	25	-	-	-	-	-	-	-	-	1	3	-	1	3	4	4	4	2	3		
	女	10	-	-	-	-	-	-	-	-	-	-	-	-	-	-	-	2	3	5		
腎不全	総数	55	-	-	-	-	-	-	-	-	-	-	-	-	-	3	-	2	14	11	25	
	男	34	-	-	-	-	-	-	-	-	-	-	-	-	-	2	-	2	11	6	13	
	女	21	-	-	-	-	-	-	-	-	-	-	-	-	-	1	-	3	5	12		
糖尿病	総数	26	-	-	-	-	-	-	-	-	-	-	-	-	1	2	2	3	3	3	12	
	男	13	-	-	-	-	-	-	-	-	-	-	-	-	1	2	2	2	1	1	4	
	女	13	-	-	-	-	-	-	-	-	-	-	-	-	-	-	-	1	2	2	8	
結核	総数	2	-	-	-	-	-	-	-	-	-	-	-	-	-	-	-	-	-	1	1	
	男	-	-	-	-	-	-	-	-	-	-	-	-	-	-	-	-	-	-	-	-	
	女	2	-	-	-	-	-	-	-	-	-	-	-	-	-	-	-	-	-	1	1	

* 総数には、年齢不詳が含まれている。

<大垣市>

(平成25年)

		総数	0歳	1 ~ 4歳	5 ~ 9歳	10 ~ 14歳	15 ~ 19歳	20 ~ 24歳	25 ~ 29歳	30 ~ 34歳	35 ~ 39歳	40 ~ 44歳	45 ~ 49歳	50 ~ 54歳	55 ~ 59歳	60 ~ 64歳	65 ~ 69歳	70 ~ 74歳	75 ~ 79歳	80 ~ 84歳	85歳 以上	
総数	総数	1,588	3	-	-	-	2	5	2	4	6	15	16	27	33	63	85	139	220	298	670	
	男	797	3	-	-	-	-	1	1	2	5	7	11	17	15	40	57	97	127	177	237	
	女	791	-	-	-	-	2	4	1	2	1	8	5	10	18	23	28	42	93	121	433	
悪性新生物	総数	467	-	-	-	-	-	-	-	1	1	6	8	12	17	29	38	62	87	92	114	
	男	263	-	-	-	-	-	-	-	-	1	2	3	8	8	19	25	41	44	58	54	
	女	204	-	-	-	-	-	-	-	1	-	4	5	4	9	10	13	21	43	34	60	
脳血管疾患	総数	149	-	-	-	-	-	-	-	-	-	1	1	5	3	3	5	13	18	27	73	
	男	64	-	-	-	-	-	-	-	-	-	1	1	3	1	2	2	8	7	16	23	
	女	85	-	-	-	-	-	-	-	-	-	-	-	2	2	1	3	5	11	11	50	
	くも膜 下出血 (再掲)	総数	19	-	-	-	-	-	-	-	-	-	1	1	3	2	-	3	2	1	1	5
		男	6	-	-	-	-	-	-	-	-	-	1	1	2	-	-	1	-	-	-	1
	女	13	-	-	-	-	-	-	-	-	-	-	-	1	2	-	2	2	1	1	4	
	脳内出血 (再掲)	総数	33	-	-	-	-	-	-	-	-	-	-	-	2	-	1	2	6	4	6	12
		男	16	-	-	-	-	-	-	-	-	-	-	-	1	-	-	1	4	-	3	7
	女	17	-	-	-	-	-	-	-	-	-	-	-	1	-	1	1	2	4	3	5	
	脳梗塞 (再掲)	総数	94	-	-	-	-	-	-	-	-	-	-	-	-	1	2	-	5	12	20	54
男		41	-	-	-	-	-	-	-	-	-	-	-	-	1	2	-	4	7	13	14	
女		53	-	-	-	-	-	-	-	-	-	-	-	-	-	-	-	1	5	7	40	
心疾患	総数	274	-	-	-	-	-	1	-	-	1	2	2	2	6	11	19	13	27	52	138	
	男	115	-	-	-	-	-	-	-	-	1	1	2	2	3	4	14	12	12	26	38	
	女	159	-	-	-	-	-	1	-	-	-	1	-	-	3	7	5	1	15	26	100	
	急性心 筋梗塞 (再掲)	総数	35	-	-	-	-	-	-	-	-	-	-	-	2	2	2	2	3	10	14	
		男	17	-	-	-	-	-	-	-	-	-	-	-	1	-	-	-	1	2	6	7
	女	18	-	-	-	-	-	-	-	-	-	-	-	-	1	2	2	1	1	4	7	
	その他の虚 血性心疾患 (再掲)	総数	47	-	-	-	-	-	-	-	-	-	1	1	1	1	2	6	4	5	12	14
男		27	-	-	-	-	-	-	-	-	-	-	1	1	1	1	5	4	2	6	6	
女	20	-	-	-	-	-	-	-	-	-	1	-	-	-	1	1	-	3	6	8		
肺炎	総数	112	-	-	-	-	-	-	-	-	-	-	1	1	-	-	2	9	18	27	54	
	男	70	-	-	-	-	-	-	-	-	-	-	1	-	-	-	2	7	16	21	23	
	女	42	-	-	-	-	-	-	-	-	-	-	-	1	-	-	-	2	2	6	31	
不慮の事故	総数	48	-	-	-	1	3	1	2	1	2	-	2	-	1	7	3	7	7	7	11	
	男	27	-	-	-	-	1	1	1	1	2	-	-	-	1	4	2	4	4	4	6	
	女	21	-	-	-	1	2	-	1	-	-	-	2	-	-	3	1	3	3	3	5	
老衰	総数	101	-	-	-	-	-	-	-	-	-	-	-	-	-	-	-	1	3	13	84	
	男	28	-	-	-	-	-	-	-	-	-	-	-	-	-	-	-	-	1	7	20	
	女	73	-	-	-	-	-	-	-	-	-	-	-	-	-	-	-	1	2	6	64	
自殺	総数	11	-	-	-	1	1	1	-	1	1	2	1	1	1	-	1	-	-	-	-	
	男	6	-	-	-	-	-	-	-	-	1	2	1	-	1	-	-	-	-	-	-	
	女	5	-	-	-	1	1	1	-	1	-	-	-	1	-	-	-	-	-	-	-	
肝疾患	総数	14	-	-	-	-	-	-	-	-	-	-	1	-	1	1	3	2	1	2	3	
	男	13	-	-	-	-	-	-	-	-	-	-	1	-	1	1	3	2	1	2	2	
	女	1	-	-	-	-	-	-	-	-	-	-	-	-	-	-	-	-	-	-	1	
腎不全	総数	27	-	-	-	-	-	-	-	-	-	-	-	-	-	2	-	2	7	6	10	
	男	16	-	-	-	-	-	-	-	-	-	-	-	-	-	1	-	2	6	4	3	
	女	11	-	-	-	-	-	-	-	-	-	-	-	-	-	1	-	-	1	2	7	
糖尿病	総数	13	-	-	-	-	-	-	-	-	-	-	-	-	-	-	1	1	1	3	7	
	男	6	-	-	-	-	-	-	-	-	-	-	-	-	-	-	1	1	1	1	2	
	女	7	-	-	-	-	-	-	-	-	-	-	-	-	-	-	-	-	-	2	5	
結核	総数	2	-	-	-	-	-	-	-	-	-	-	-	-	-	-	-	-	-	1	1	
	男	-	-	-	-	-	-	-	-	-	-	-	-	-	-	-	-	-	-	-	-	
	女	2	-	-	-	-	-	-	-	-	-	-	-	-	-	-	-	-	-	1	1	

* 総数には、年齢不詳が含まれている。

<海津市>

(平成25年)

		総数	0歳	1 ~ 4歳	5 ~ 9歳	10 ~ 14歳	15 ~ 19歳	20 ~ 24歳	25 ~ 29歳	30 ~ 34歳	35 ~ 39歳	40 ~ 44歳	45 ~ 49歳	50 ~ 54歳	55 ~ 59歳	60 ~ 64歳	65 ~ 69歳	70 ~ 74歳	75 ~ 79歳	80 ~ 84歳	85歳 以上	
総数	総数	402	-	1	-	-	1	-	-	2	3	2	6	6	10	23	23	24	64	62	175	
	男	208	-	1	-	-	1	-	-	2	1	2	4	4	5	19	13	12	44	31	69	
	女	194	-	-	-	-	-	-	-	-	2	-	2	2	5	4	10	12	20	31	106	
悪性新生物	総数	104	-	-	-	-	-	-	-	-	2	1	4	3	5	9	9	11	26	11	23	
	男	63	-	-	-	-	-	-	-	-	-	1	2	1	3	7	5	8	19	8	9	
	女	41	-	-	-	-	-	-	-	-	2	-	2	2	2	2	4	3	7	3	14	
脳血管疾患	総数	33	-	-	-	-	-	-	-	-	-	-	1	-	1	3	-	1	5	8	14	
	男	16	-	-	-	-	-	-	-	-	-	-	1	-	-	3	-	-	2	5	5	
	女	17	-	-	-	-	-	-	-	-	-	-	-	-	1	-	-	1	3	3	9	
	くも膜下出血 (再掲)	総数	6	-	-	-	-	-	-	-	-	-	-	1	-	-	1	-	-	1	1	2
		男	3	-	-	-	-	-	-	-	-	-	-	1	-	-	1	-	-	-	-	1
	女	3	-	-	-	-	-	-	-	-	-	-	-	-	-	-	-	-	1	1	1	
	脳内出血 (再掲)	総数	6	-	-	-	-	-	-	-	-	-	-	-	-	1	1	-	-	-	2	2
		男	3	-	-	-	-	-	-	-	-	-	-	-	-	-	1	-	-	-	1	1
	女	3	-	-	-	-	-	-	-	-	-	-	-	-	1	-	-	-	-	1	1	
	脳梗塞 (再掲)	総数	21	-	-	-	-	-	-	-	-	-	-	-	-	-	1	-	1	4	5	10
男		10	-	-	-	-	-	-	-	-	-	-	-	-	-	1	-	-	2	4	3	
女		11	-	-	-	-	-	-	-	-	-	-	-	-	-	-	-	1	2	1	7	
心疾患	総数	89	-	-	-	-	-	-	-	-	-	-	-	1	1	2	5	5	11	13	51	
	男	36	-	-	-	-	-	-	-	-	-	-	-	1	-	1	4	2	6	6	16	
	女	53	-	-	-	-	-	-	-	-	-	-	-	-	1	1	1	3	5	7	35	
	急性心筋梗塞 (再掲)	総数	14	-	-	-	-	-	-	-	-	-	-	-	-	1	1	2	1	2	3	4
		男	8	-	-	-	-	-	-	-	-	-	-	-	-	-	-	2	1	1	2	2
	女	6	-	-	-	-	-	-	-	-	-	-	-	-	1	1	-	-	1	1	2	
その他の虚血性心疾患 (再掲)	総数	10	-	-	-	-	-	-	-	-	-	-	-	-	-	1	1	2	-	1	5	
	男	3	-	-	-	-	-	-	-	-	-	-	-	-	-	1	1	1	-	-	-	
女	7	-	-	-	-	-	-	-	-	-	-	-	-	-	-	-	1	-	1	5		
肺炎	総数	35	-	-	-	-	-	-	-	-	-	-	-	-	-	-	-	-	2	8	25	
	男	13	-	-	-	-	-	-	-	-	-	-	-	-	-	-	-	-	1	3	9	
	女	22	-	-	-	-	-	-	-	-	-	-	-	-	-	-	-	-	1	5	16	
不慮の事故	総数	18	-	-	-	-	-	-	1	-	1	-	-	-	-	1	2	1	2	4	6	
	男	11	-	-	-	-	-	-	1	-	1	-	-	-	-	1	1	-	1	2	4	
	女	7	-	-	-	-	-	-	-	-	-	-	-	-	-	-	1	1	1	2	2	
老衰	総数	8	-	-	-	-	-	-	-	-	-	-	-	-	-	-	-	-	-	1	7	
	男	3	-	-	-	-	-	-	-	-	-	-	-	-	-	-	-	-	-	1	2	
	女	5	-	-	-	-	-	-	-	-	-	-	-	-	-	-	-	-	-	-	5	
自殺	総数	8	-	-	-	1	-	-	1	1	-	1	2	-	1	1	-	-	-	-	-	
	男	8	-	-	-	1	-	-	1	1	-	1	2	-	1	1	-	-	-	-	-	
	女	-	-	-	-	-	-	-	-	-	-	-	-	-	-	-	-	-	-	-	-	
肝疾患	総数	5	-	-	-	-	-	-	-	-	-	-	-	-	-	1	-	-	2	1	1	
	男	3	-	-	-	-	-	-	-	-	-	-	-	-	-	1	-	-	2	-	-	
	女	2	-	-	-	-	-	-	-	-	-	-	-	-	-	-	-	-	-	1	1	
腎不全	総数	6	-	-	-	-	-	-	-	-	-	-	-	-	-	-	-	-	2	1	3	
	男	5	-	-	-	-	-	-	-	-	-	-	-	-	-	-	-	-	2	-	3	
	女	1	-	-	-	-	-	-	-	-	-	-	-	-	-	-	-	-	-	1	-	
糖尿病	総数	8	-	-	-	-	-	-	-	-	-	-	-	-	-	2	-	1	1	-	4	
	男	4	-	-	-	-	-	-	-	-	-	-	-	-	-	2	-	-	-	-	2	
	女	4	-	-	-	-	-	-	-	-	-	-	-	-	-	-	-	1	1	-	2	
結核	総数	-	-	-	-	-	-	-	-	-	-	-	-	-	-	-	-	-	-	-	-	
	男	-	-	-	-	-	-	-	-	-	-	-	-	-	-	-	-	-	-	-	-	
	女	-	-	-	-	-	-	-	-	-	-	-	-	-	-	-	-	-	-	-	-	

* 総数には、年齢不詳が含まれている。

<養老町>

(平成25年)

		総数	0歳	1 ~ 4歳	5 ~ 9歳	10 ~ 14歳	15 ~ 19歳	20 ~ 24歳	25 ~ 29歳	30 ~ 34歳	35 ~ 39歳	40 ~ 44歳	45 ~ 49歳	50 ~ 54歳	55 ~ 59歳	60 ~ 64歳	65 ~ 69歳	70 ~ 74歳	75 ~ 79歳	80 ~ 84歳	85歳 以上	
総数	総数	365	-	-	-	-	1	1	1	3	3	4	2	3	10	16	35	25	37	70	154	
	男	216	-	-	-	-	-	1	1	2	2	4	2	1	6	12	23	19	28	43	72	
	女	149	-	-	-	-	1	-	-	1	1	-	-	2	4	4	12	6	9	27	82	
悪性新生物	総数	107	-	-	-	-	1	-	-	1	1	2	-	1	7	8	16	12	16	19	23	
	男	67	-	-	-	-	-	-	-	1	1	2	-	-	3	6	10	10	14	7	13	
	女	40	-	-	-	-	1	-	-	-	-	-	-	1	4	2	6	2	2	12	10	
脳血管疾患	総数	24	-	-	-	-	-	-	-	-	1	-	-	-	-	-	2	2	2	10	7	
	男	18	-	-	-	-	-	-	-	-	-	-	-	-	-	-	2	1	2	9	4	
	女	6	-	-	-	-	-	-	-	-	1	-	-	-	-	-	-	1	-	1	3	
	くも膜 下出血 (再掲)	総数	1	-	-	-	-	-	-	-	-	-	-	-	-	-	-	-	-	1	-	-
		男	-	-	-	-	-	-	-	-	-	-	-	-	-	-	-	-	-	-	-	-
	脳内出血 (再掲)	総数	9	-	-	-	-	-	-	-	1	-	-	-	-	-	-	-	1	1	6	-
		男	7	-	-	-	-	-	-	-	-	-	-	-	-	-	-	-	1	1	5	-
	脳梗塞 (再掲)	総数	14	-	-	-	-	-	-	-	-	-	-	-	-	-	-	2	-	1	4	7
		男	11	-	-	-	-	-	-	-	-	-	-	-	-	-	-	2	-	1	4	4
		女	3	-	-	-	-	-	-	-	-	-	-	-	-	-	-	-	-	-	-	3
総数		78	-	-	-	-	-	-	-	-	1	1	-	-	2	4	5	9	10	46		
心疾患	男	36	-	-	-	-	-	-	-	-	1	1	-	-	2	3	3	5	7	14		
	女	42	-	-	-	-	-	-	-	-	-	-	-	-	-	1	2	4	3	32		
急性心 筋梗塞 (再掲)	総数	10	-	-	-	-	-	-	-	-	-	1	-	-	-	-	-	1	3	3	2	
	男	8	-	-	-	-	-	-	-	-	-	1	-	-	-	-	-	1	2	3	1	
その他の虚 血性心疾患 (再掲)	総数	4	-	-	-	-	-	-	-	-	-	-	-	-	-	-	-	-	2	1	1	
	男	2	-	-	-	-	-	-	-	-	-	-	-	-	-	-	-	-	1	1	-	
	女	2	-	-	-	-	-	-	-	-	-	-	-	-	-	-	-	-	1	-	1	
	総数	36	-	-	-	-	-	-	-	-	-	-	-	-	-	-	3	2	1	9	21	
肺炎	男	24	-	-	-	-	-	-	-	-	-	-	-	-	-	-	3	2	1	6	12	
	女	12	-	-	-	-	-	-	-	-	-	-	-	-	-	-	-	-	-	3	9	
不慮の事故	総数	12	-	-	-	-	-	-	1	-	1	-	-	-	1	-	1	-	1	1	6	
	男	9	-	-	-	-	-	-	1	-	1	-	-	-	1	-	-	-	1	-	5	
	女	3	-	-	-	-	-	-	-	-	-	-	-	-	-	-	1	-	-	1	1	
老 衰	総数	17	-	-	-	-	-	-	-	-	-	-	-	-	-	-	-	-	-	2	15	
	男	5	-	-	-	-	-	-	-	-	-	-	-	-	-	-	-	-	-	2	3	
	女	12	-	-	-	-	-	-	-	-	-	-	-	-	-	-	-	-	-	-	12	
自 殺	総数	5	-	-	-	-	1	-	2	-	-	-	1	-	-	-	-	1	-	-	-	
	男	4	-	-	-	-	1	-	1	-	-	-	1	-	-	-	-	1	-	-	-	
	女	1	-	-	-	-	-	-	1	-	-	-	-	-	-	-	-	-	-	-	-	
肝疾患	総数	4	-	-	-	-	-	-	-	-	1	-	-	-	-	1	-	-	-	1	1	
	男	2	-	-	-	-	-	-	-	-	1	-	-	-	-	1	-	-	-	-	-	
	女	2	-	-	-	-	-	-	-	-	-	-	-	-	-	-	-	-	-	1	1	
腎不全	総数	6	-	-	-	-	-	-	-	-	-	-	-	-	-	-	-	-	3	1	2	
	男	3	-	-	-	-	-	-	-	-	-	-	-	-	-	-	-	-	2	-	1	
	女	3	-	-	-	-	-	-	-	-	-	-	-	-	-	-	-	-	1	1	1	
糖尿病	総数	2	-	-	-	-	-	-	-	-	-	-	-	-	1	-	-	1	-	-	-	
	男	2	-	-	-	-	-	-	-	-	-	-	-	-	1	-	-	1	-	-	-	
	女	-	-	-	-	-	-	-	-	-	-	-	-	-	-	-	-	-	-	-	-	
結核	総数	-	-	-	-	-	-	-	-	-	-	-	-	-	-	-	-	-	-	-	-	
	男	-	-	-	-	-	-	-	-	-	-	-	-	-	-	-	-	-	-	-	-	
	女	-	-	-	-	-	-	-	-	-	-	-	-	-	-	-	-	-	-	-	-	

* 総数には、年齢不詳が含まれている。

<垂井町>

(平成25年)

		総数	0歳	1 ~ 4歳	5 ~ 9歳	10 ~ 14歳	15 ~ 19歳	20 ~ 24歳	25 ~ 29歳	30 ~ 34歳	35 ~ 39歳	40 ~ 44歳	45 ~ 49歳	50 ~ 54歳	55 ~ 59歳	60 ~ 64歳	65 ~ 69歳	70 ~ 74歳	75 ~ 79歳	80 ~ 84歳	85歳 以上	
総数	総数	295	-	-	-	-	-	1	-	-	1	2	7	2	4	11	27	30	36	49	125	
	男	145	-	-	-	-	-	-	-	-	1	1	4	2	2	8	18	18	19	24	48	
	女	150	-	-	-	-	-	1	-	-	-	1	3	-	2	3	9	12	17	25	77	
悪性新生物	総数	77	-	-	-	-	-	-	-	-	-	-	2	1	2	4	14	9	10	12	23	
	男	48	-	-	-	-	-	-	-	-	-	-	1	1	1	4	8	6	6	6	15	
	女	29	-	-	-	-	-	-	-	-	-	-	1	-	1	-	6	3	4	6	8	
脳血管疾患	総数	28	-	-	-	-	-	-	-	-	-	-	-	-	2	2	1	4	4	6	9	
	男	16	-	-	-	-	-	-	-	-	-	-	-	-	1	1	1	4	3	3	3	
	女	12	-	-	-	-	-	-	-	-	-	-	-	-	1	1	-	-	1	3	6	
	くも膜 下出血 (再掲)	総数	2	-	-	-	-	-	-	-	-	-	-	-	-	1	-	-	-	-	-	1
		男	-	-	-	-	-	-	-	-	-	-	-	-	-	-	-	-	-	-	-	-
	女	2	-	-	-	-	-	-	-	-	-	-	-	-	1	-	-	-	-	-	1	
	脳内出血 (再掲)	総数	9	-	-	-	-	-	-	-	-	-	-	-	-	1	2	-	4	-	1	1
		男	7	-	-	-	-	-	-	-	-	-	-	-	-	1	1	-	4	-	1	-
		女	2	-	-	-	-	-	-	-	-	-	-	-	-	-	1	-	-	-	-	1
	脳梗塞 (再掲)	総数	16	-	-	-	-	-	-	-	-	-	-	-	-	-	-	1	-	3	5	7
男		8	-	-	-	-	-	-	-	-	-	-	-	-	-	-	1	-	2	2	3	
女		8	-	-	-	-	-	-	-	-	-	-	-	-	-	-	-	-	1	3	4	
心疾患	総数	58	-	-	-	-	-	-	-	-	-	-	-	-	-	-	2	9	14	8	25	
	男	20	-	-	-	-	-	-	-	-	-	-	-	-	-	-	1	6	6	3	4	
	女	38	-	-	-	-	-	-	-	-	-	-	-	-	-	-	1	3	8	5	21	
	急性心 筋梗塞 (再掲)	総数	12	-	-	-	-	-	-	-	-	-	-	-	-	-	-	1	3	4	2	2
		男	7	-	-	-	-	-	-	-	-	-	-	-	-	-	-	-	3	3	1	-
	女	5	-	-	-	-	-	-	-	-	-	-	-	-	-	-	1	-	1	1	2	
	その他の虚 血性心疾患 (再掲)	総数	5	-	-	-	-	-	-	-	-	-	-	-	-	-	-	-	1	1	1	2
男		1	-	-	-	-	-	-	-	-	-	-	-	-	-	-	-	1	-	-	-	
女	4	-	-	-	-	-	-	-	-	-	-	-	-	-	-	-	-	1	1	2		
肺炎	総数	30	-	-	-	-	-	-	-	-	-	-	-	-	-	-	-	1	3	9	17	
	男	19	-	-	-	-	-	-	-	-	-	-	-	-	-	-	-	1	1	6	11	
	女	11	-	-	-	-	-	-	-	-	-	-	-	-	-	-	-	-	2	3	6	
不慮の事故	総数	5	-	-	-	-	-	-	-	-	1	-	1	-	-	-	1	1	-	1	-	
	男	3	-	-	-	-	-	-	-	-	-	-	-	1	-	-	1	1	-	-	-	
	女	2	-	-	-	-	-	-	-	-	-	1	-	-	-	-	-	-	-	1	-	
老 衰	総数	11	-	-	-	-	-	-	-	-	-	-	-	-	-	-	-	-	-	1	10	
	男	3	-	-	-	-	-	-	-	-	-	-	-	-	-	-	-	-	-	-	3	
	女	8	-	-	-	-	-	-	-	-	-	-	-	-	-	-	-	-	-	1	7	
自 殺	総数	8	-	-	-	-	1	-	-	1	-	3	-	-	1	2	-	-	-	-	-	
	男	4	-	-	-	-	-	-	-	1	-	1	-	-	1	1	-	-	-	-	-	
	女	4	-	-	-	-	1	-	-	-	-	2	-	-	-	1	-	-	-	-	-	
肝疾患	総数	2	-	-	-	-	-	-	-	-	-	-	1	-	-	-	-	-	1	-	-	
	男	1	-	-	-	-	-	-	-	-	-	-	1	-	-	-	-	-	-	-	-	
	女	1	-	-	-	-	-	-	-	-	-	-	-	-	-	-	-	-	1	-	-	
腎不全	総数	8	-	-	-	-	-	-	-	-	-	-	-	-	-	1	-	-	-	2	5	
	男	4	-	-	-	-	-	-	-	-	-	-	-	-	-	1	-	-	-	1	2	
	女	4	-	-	-	-	-	-	-	-	-	-	-	-	-	-	-	-	-	1	3	
糖 尿 病	総数	1	-	-	-	-	-	-	-	-	-	-	-	-	-	-	1	-	-	-	-	
	男	1	-	-	-	-	-	-	-	-	-	-	-	-	-	-	1	-	-	-	-	
	女	-	-	-	-	-	-	-	-	-	-	-	-	-	-	-	-	-	-	-	-	
結 核	総数	-	-	-	-	-	-	-	-	-	-	-	-	-	-	-	-	-	-	-	-	
	男	-	-	-	-	-	-	-	-	-	-	-	-	-	-	-	-	-	-	-	-	
	女	-	-	-	-	-	-	-	-	-	-	-	-	-	-	-	-	-	-	-	-	

* 総数には、年齢不詳が含まれている。

<関ヶ原町>

(平成25年)

		総数	0歳	1 ~ 4歳	5 ~ 9歳	10 ~ 14歳	15 ~ 19歳	20 ~ 24歳	25 ~ 29歳	30 ~ 34歳	35 ~ 39歳	40 ~ 44歳	45 ~ 49歳	50 ~ 54歳	55 ~ 59歳	60 ~ 64歳	65 ~ 69歳	70 ~ 74歳	75 ~ 79歳	80 ~ 84歳	85歳 以上	
総数	総数	100	-	-	-	-	-	-	1	-	-	2	1	1	1	4	3	8	13	19	47	
	男	51	-	-	-	-	-	-	1	-	-	2	1	1	1	3	3	5	8	11	15	
	女	49	-	-	-	-	-	-	-	-	-	-	-	-	-	1	-	3	5	8	32	
悪性新生物	総数	33	-	-	-	-	-	-	-	-	-	1	-	1	1	4	1	4	5	5	11	
	男	22	-	-	-	-	-	-	-	-	-	1	-	1	1	3	1	2	4	3	6	
	女	11	-	-	-	-	-	-	-	-	-	-	-	-	-	1	-	2	1	2	5	
脳血管疾患	総数	11	-	-	-	-	-	-	-	-	-	-	1	-	-	-	1	-	1	4	4	
	男	7	-	-	-	-	-	-	-	-	-	-	1	-	-	-	1	-	1	1	3	
	女	4	-	-	-	-	-	-	-	-	-	-	-	-	-	-	-	-	-	3	1	
	くも膜下出血 (再掲)	総数	1	-	-	-	-	-	-	-	-	-	-	-	-	-	-	-	-	-	1	-
		男	-	-	-	-	-	-	-	-	-	-	-	-	-	-	-	-	-	-	-	-
	脳内出血 (再掲)	総数	5	-	-	-	-	-	-	-	-	-	-	1	-	-	-	1	-	-	1	2
		男	4	-	-	-	-	-	-	-	-	-	-	1	-	-	-	1	-	-	1	1
	脳梗塞 (再掲)	総数	5	-	-	-	-	-	-	-	-	-	-	-	-	-	-	-	-	1	2	2
		男	3	-	-	-	-	-	-	-	-	-	-	-	-	-	-	-	-	1	-	2
	心疾患	総数	8	-	-	-	-	-	-	-	-	-	-	-	-	-	-	-	1	3	1	3
男		2	-	-	-	-	-	-	-	-	-	-	-	-	-	-	-	-	2	-	-	
女		6	-	-	-	-	-	-	-	-	-	-	-	-	-	-	-	1	1	1	3	
急性心筋梗塞 (再掲)		総数	-	-	-	-	-	-	-	-	-	-	-	-	-	-	-	-	-	-	-	-
		男	-	-	-	-	-	-	-	-	-	-	-	-	-	-	-	-	-	-	-	-
その他の虚血性心疾患 (再掲)		総数	-	-	-	-	-	-	-	-	-	-	-	-	-	-	-	-	-	-	-	-
		男	-	-	-	-	-	-	-	-	-	-	-	-	-	-	-	-	-	-	-	-
肺 炎		総数	8	-	-	-	-	-	-	-	-	-	-	-	-	-	-	-	1	1	1	5
		男	3	-	-	-	-	-	-	-	-	-	-	-	-	-	-	-	1	-	1	1
不慮の事故		総数	1	-	-	-	-	-	-	-	-	-	-	-	-	-	-	-	-	-	-	1
	男	-	-	-	-	-	-	-	-	-	-	-	-	-	-	-	-	-	-	-	-	
老 衰	総数	10	-	-	-	-	-	-	-	-	-	-	-	-	-	-	-	-	-	-	10	
	男	2	-	-	-	-	-	-	-	-	-	-	-	-	-	-	-	-	-	-	2	
自 殺	総数	3	-	-	-	-	-	-	1	-	-	1	-	-	-	-	-	-	1	-	-	
	男	3	-	-	-	-	-	-	1	-	-	1	-	-	-	-	-	-	1	-	-	
肝疾患	総数	3	-	-	-	-	-	-	-	-	-	-	-	-	-	-	-	1	-	-	2	
	男	1	-	-	-	-	-	-	-	-	-	-	-	-	-	-	-	1	-	-	-	
腎不全	総数	2	-	-	-	-	-	-	-	-	-	-	-	-	-	-	-	-	-	-	2	
	男	1	-	-	-	-	-	-	-	-	-	-	-	-	-	-	-	-	-	-	1	
糖尿病	総数	-	-	-	-	-	-	-	-	-	-	-	-	-	-	-	-	-	-	-	-	
	男	-	-	-	-	-	-	-	-	-	-	-	-	-	-	-	-	-	-	-	-	
結核	総数	-	-	-	-	-	-	-	-	-	-	-	-	-	-	-	-	-	-	-	-	
	男	-	-	-	-	-	-	-	-	-	-	-	-	-	-	-	-	-	-	-	-	
	総数	-	-	-	-	-	-	-	-	-	-	-	-	-	-	-	-	-	-	-	-	
	女	-	-	-	-	-	-	-	-	-	-	-	-	-	-	-	-	-	-	-	-	

* 総数には、年齢不詳が含まれている。

<神戸町>

(平成25年)

		総数	0歳	1 ~ 4歳	5 ~ 9歳	10 ~ 14歳	15 ~ 19歳	20 ~ 24歳	25 ~ 29歳	30 ~ 34歳	35 ~ 39歳	40 ~ 44歳	45 ~ 49歳	50 ~ 54歳	55 ~ 59歳	60 ~ 64歳	65 ~ 69歳	70 ~ 74歳	75 ~ 79歳	80 ~ 84歳	85歳 以上	
総数	総数	177	-	-	-	-	-	1	-	1	1	3	2	4	3	10	10	20	27	30	65	
	男	98	-	-	-	-	-	1	-	1	-	2	1	3	1	7	9	13	21	14	25	
	女	79	-	-	-	-	-	-	-	-	1	1	1	1	2	3	1	7	6	16	40	
悪性新生物	総数	52	-	-	-	-	-	-	-	-	-	1	-	1	2	5	9	9	6	11	8	
	男	28	-	-	-	-	-	-	-	-	-	-	-	1	1	2	8	5	4	4	3	
	女	24	-	-	-	-	-	-	-	-	-	1	-	-	1	3	1	4	2	7	5	
脳血管疾患	総数	14	-	-	-	-	-	-	-	-	-	-	-	1	-	1	-	3	2	1	6	
	男	10	-	-	-	-	-	-	-	-	-	-	-	1	-	1	-	3	2	-	3	
	女	4	-	-	-	-	-	-	-	-	-	-	-	-	-	-	-	-	-	-	1	3
	くも膜 下出血 (再掲)	総数	-	-	-	-	-	-	-	-	-	-	-	-	-	-	-	-	-	-	-	-
		男	-	-	-	-	-	-	-	-	-	-	-	-	-	-	-	-	-	-	-	-
	女	-	-	-	-	-	-	-	-	-	-	-	-	-	-	-	-	-	-	-	-	
	脳内出血 (再掲)	総数	4	-	-	-	-	-	-	-	-	-	-	-	1	-	1	-	-	1	-	1
		男	4	-	-	-	-	-	-	-	-	-	-	-	1	-	1	-	-	1	-	1
		女	-	-	-	-	-	-	-	-	-	-	-	-	-	-	-	-	-	-	-	-
	脳梗塞 (再掲)	総数	10	-	-	-	-	-	-	-	-	-	-	-	-	-	-	-	3	1	1	5
男		6	-	-	-	-	-	-	-	-	-	-	-	-	-	-	-	3	1	-	2	
女		4	-	-	-	-	-	-	-	-	-	-	-	-	-	-	-	-	-	-	1	3
心疾患	総数	25	-	-	-	-	-	-	-	-	-	-	1	1	-	2	1	4	4	1	11	
	男	12	-	-	-	-	-	-	-	-	-	-	-	1	-	2	1	2	4	-	2	
	女	13	-	-	-	-	-	-	-	-	-	-	1	-	-	-	-	2	-	1	9	
	急性心 筋梗塞 (再掲)	総数	4	-	-	-	-	-	-	-	-	-	-	-	-	-	1	-	2	-	-	1
		男	2	-	-	-	-	-	-	-	-	-	-	-	-	-	1	-	1	-	-	-
	女	2	-	-	-	-	-	-	-	-	-	-	-	-	-	-	-	-	1	-	-	1
	その他の虚 血性心疾患 (再掲)	総数	6	-	-	-	-	-	-	-	-	-	-	-	1	-	-	1	-	2	-	2
男		5	-	-	-	-	-	-	-	-	-	-	-	1	-	-	1	-	2	-	1	
女	1	-	-	-	-	-	-	-	-	-	-	-	-	-	-	-	-	-	-	-	1	
肺炎	総数	19	-	-	-	-	-	1	-	-	-	-	1	-	-	-	-	1	-	5	11	
	男	13	-	-	-	-	-	1	-	-	-	-	1	-	-	-	-	1	-	3	7	
	女	6	-	-	-	-	-	-	-	-	-	-	-	-	-	-	-	-	-	2	4	
不慮の事故	総数	5	-	-	-	-	-	-	-	-	-	-	-	-	-	-	-	-	3	1	1	
	男	4	-	-	-	-	-	-	-	-	-	-	-	-	-	-	-	-	3	-	1	
	女	1	-	-	-	-	-	-	-	-	-	-	-	-	-	-	-	-	-	-	1	
老衰	総数	15	-	-	-	-	-	-	-	-	-	-	-	-	-	-	-	-	-	-	15	
	男	1	-	-	-	-	-	-	-	-	-	-	-	-	-	-	-	-	-	-	1	
	女	14	-	-	-	-	-	-	-	-	-	-	-	-	-	-	-	-	-	-	14	
自殺	総数	5	-	-	-	-	-	-	-	-	1	-	-	1	-	-	-	-	1	2	-	
	男	3	-	-	-	-	-	-	-	-	1	-	-	-	-	-	-	-	1	1	-	
	女	2	-	-	-	-	-	-	-	-	-	-	-	1	-	-	-	-	-	1	-	
肝疾患	総数	1	-	-	-	-	-	-	-	-	-	-	-	-	-	-	-	-	1	-	-	
	男	-	-	-	-	-	-	-	-	-	-	-	-	-	-	-	-	-	-	-	-	
	女	1	-	-	-	-	-	-	-	-	-	-	-	-	-	-	-	-	1	-	-	
腎不全	総数	2	-	-	-	-	-	-	-	-	-	-	-	-	-	-	-	-	-	1	1	
	男	2	-	-	-	-	-	-	-	-	-	-	-	-	-	-	-	-	-	1	1	
	女	-	-	-	-	-	-	-	-	-	-	-	-	-	-	-	-	-	-	-	-	
糖尿病	総数	1	-	-	-	-	-	-	-	-	-	-	-	-	-	-	-	-	-	-	1	
	男	-	-	-	-	-	-	-	-	-	-	-	-	-	-	-	-	-	-	-	-	
	女	1	-	-	-	-	-	-	-	-	-	-	-	-	-	-	-	-	-	-	1	
結核	総数	-	-	-	-	-	-	-	-	-	-	-	-	-	-	-	-	-	-	-	-	
	男	-	-	-	-	-	-	-	-	-	-	-	-	-	-	-	-	-	-	-	-	
	女	-	-	-	-	-	-	-	-	-	-	-	-	-	-	-	-	-	-	-	-	

* 総数には、年齢不詳が含まれている。

<輪之内町>

(平成25年)

		総数	0歳	1 ~ 4歳	5 ~ 9歳	10 ~ 14歳	15 ~ 19歳	20 ~ 24歳	25 ~ 29歳	30 ~ 34歳	35 ~ 39歳	40 ~ 44歳	45 ~ 49歳	50 ~ 54歳	55 ~ 59歳	60 ~ 64歳	65 ~ 69歳	70 ~ 74歳	75 ~ 79歳	80 ~ 84歳	85歳 以上		
総数	総数	104	-	-	-	-	-	1	1	-	-	-	3	1	-	8	4	4	11	18	53		
	男	48	-	-	-	-	-	-	-	-	-	-	3	1	-	5	4	3	7	10	15		
	女	56	-	-	-	-	-	1	1	-	-	-	-	-	-	3	-	1	4	8	38		
悪性新生物	総数	29	-	-	-	-	-	-	-	-	-	-	-	-	-	5	2	1	4	7	10		
	男	17	-	-	-	-	-	-	-	-	-	-	-	-	-	3	2	-	4	5	3		
	女	12	-	-	-	-	-	-	-	-	-	-	-	-	-	2	-	1	-	2	7		
脳血管疾患	総数	8	-	-	-	-	-	-	-	-	-	-	-	-	-	-	-	-	-	-	2	6	
	男	3	-	-	-	-	-	-	-	-	-	-	-	-	-	-	-	-	-	-	1	2	
	女	5	-	-	-	-	-	-	-	-	-	-	-	-	-	-	-	-	-	-	-	4	
	くも膜 下出血 (再掲)	総数	1	-	-	-	-	-	-	-	-	-	-	-	-	-	-	-	-	-	-	-	1
		女	1	-	-	-	-	-	-	-	-	-	-	-	-	-	-	-	-	-	-	-	1
	脳内出血 (再掲)	総数	3	-	-	-	-	-	-	-	-	-	-	-	-	-	-	-	-	-	-	1	2
		女	3	-	-	-	-	-	-	-	-	-	-	-	-	-	-	-	-	-	-	-	2
	脳梗塞 (再掲)	総数	4	-	-	-	-	-	-	-	-	-	-	-	-	-	-	-	-	-	-	1	3
		女	1	-	-	-	-	-	-	-	-	-	-	-	-	-	-	-	-	-	-	-	1
	心疾患	総数	22	-	-	-	-	-	-	1	-	-	-	2	-	-	1	-	-	-	-	-	18
男		7	-	-	-	-	-	-	-	-	-	-	2	-	-	1	-	-	-	-	-	4	
女		15	-	-	-	-	-	-	1	-	-	-	-	-	-	-	-	-	-	-	-	14	
急性心 筋梗塞 (再掲)		総数	-	-	-	-	-	-	-	-	-	-	-	-	-	-	-	-	-	-	-	-	-
		女	-	-	-	-	-	-	-	-	-	-	-	-	-	-	-	-	-	-	-	-	-
その他の虚 血性心疾患 (再掲)		総数	2	-	-	-	-	-	-	-	-	-	-	-	-	-	-	-	-	-	-	-	2
	女	2	-	-	-	-	-	-	-	-	-	-	-	-	-	-	-	-	-	-	-	2	
肺炎	総数	5	-	-	-	-	-	-	-	-	-	-	-	-	-	1	-	-	1	1	2		
	男	2	-	-	-	-	-	-	-	-	-	-	-	-	-	1	-	-	-	-	1		
	女	3	-	-	-	-	-	-	-	-	-	-	-	-	-	-	-	-	1	1	1		
不慮の事故	総数	4	-	-	-	-	-	1	-	-	-	-	-	-	-	-	1	1	1	-	-		
	男	2	-	-	-	-	-	-	-	-	-	-	-	-	-	-	1	1	-	-	-		
	女	2	-	-	-	-	-	1	-	-	-	-	-	-	-	-	-	-	1	-	-		
老衰	総数	5	-	-	-	-	-	-	-	-	-	-	-	-	-	-	-	-	-	-	5		
	男	2	-	-	-	-	-	-	-	-	-	-	-	-	-	-	-	-	-	-	2		
	女	3	-	-	-	-	-	-	-	-	-	-	-	-	-	-	-	-	-	-	3		
自殺	総数	2	-	-	-	-	-	-	-	-	-	-	-	1	-	-	-	-	1	-	-		
	男	2	-	-	-	-	-	-	-	-	-	-	-	1	-	-	-	-	1	-	-		
	女	-	-	-	-	-	-	-	-	-	-	-	-	-	-	-	-	-	-	-	-		
肝疾患	総数	5	-	-	-	-	-	-	-	-	-	-	1	-	-	-	1	1	1	-	1		
	男	5	-	-	-	-	-	-	-	-	-	-	1	-	-	-	1	1	1	-	1		
	女	-	-	-	-	-	-	-	-	-	-	-	-	-	-	-	-	-	-	-	-		
腎不全	総数	2	-	-	-	-	-	-	-	-	-	-	-	-	-	-	-	-	1	-	1		
	男	2	-	-	-	-	-	-	-	-	-	-	-	-	-	-	-	-	1	-	1		
	女	-	-	-	-	-	-	-	-	-	-	-	-	-	-	-	-	-	-	-	-		
糖尿病	総数	1	-	-	-	-	-	-	-	-	-	-	-	-	-	-	-	-	-	1	-		
	男	-	-	-	-	-	-	-	-	-	-	-	-	-	-	-	-	-	-	-	-		
	女	1	-	-	-	-	-	-	-	-	-	-	-	-	-	-	-	-	1	-	-		
結核	総数	-	-	-	-	-	-	-	-	-	-	-	-	-	-	-	-	-	-	-	-		
	男	-	-	-	-	-	-	-	-	-	-	-	-	-	-	-	-	-	-	-	-		
	女	-	-	-	-	-	-	-	-	-	-	-	-	-	-	-	-	-	-	-	-		

* 総数には、年齢不詳が含まれている。

<安八町>

(平成25年)

		総数	0歳	1 ~ 4歳	5 ~ 9歳	10 ~ 14歳	15 ~ 19歳	20 ~ 24歳	25 ~ 29歳	30 ~ 34歳	35 ~ 39歳	40 ~ 44歳	45 ~ 49歳	50 ~ 54歳	55 ~ 59歳	60 ~ 64歳	65 ~ 69歳	70 ~ 74歳	75 ~ 79歳	80 ~ 84歳	85歳 以上	
総数	総数	145	-	-	-	-	-	-	-	-	-	2	2	1	9	6	5	13	12	33	62	
	男	76	-	-	-	-	-	-	-	-	-	1	-	-	7	4	3	10	7	19	25	
	女	69	-	-	-	-	-	-	-	-	-	1	2	1	2	2	2	3	5	14	37	
悪性新生物	総数	44	-	-	-	-	-	-	-	-	-	-	1	1	6	2	2	7	4	13	8	
	男	27	-	-	-	-	-	-	-	-	-	-	-	-	4	1	1	6	3	8	4	
	女	17	-	-	-	-	-	-	-	-	-	-	1	1	2	1	1	1	1	5	4	
脳血管疾患	総数	14	-	-	-	-	-	-	-	-	-	-	-	-	1	1	1	-	-	2	9	
	男	4	-	-	-	-	-	-	-	-	-	-	-	-	1	-	1	-	-	1	1	
	女	10	-	-	-	-	-	-	-	-	-	-	-	-	-	1	-	-	-	1	8	
	くも膜下出血 (再掲)	総数	2	-	-	-	-	-	-	-	-	-	-	-	-	-	-	-	-	-	1	1
		女	2	-	-	-	-	-	-	-	-	-	-	-	-	-	-	-	-	-	1	1
	脳内出血 (再掲)	総数	3	-	-	-	-	-	-	-	-	-	-	-	-	1	1	-	-	-	-	1
		男	1	-	-	-	-	-	-	-	-	-	-	-	-	1	-	-	-	-	-	-
		女	2	-	-	-	-	-	-	-	-	-	-	-	-	-	1	-	-	-	-	1
	脳梗塞 (再掲)	総数	9	-	-	-	-	-	-	-	-	-	-	-	-	-	-	-	1	-	1	7
		男	3	-	-	-	-	-	-	-	-	-	-	-	-	-	-	-	1	-	1	1
女		6	-	-	-	-	-	-	-	-	-	-	-	-	-	-	-	-	-	-	6	
心疾患	総数	26	-	-	-	-	-	-	-	-	1	-	-	2	-	1	2	2	4	14		
	男	12	-	-	-	-	-	-	-	-	1	-	-	2	-	2	1	2	4			
	女	14	-	-	-	-	-	-	-	-	-	-	-	-	-	1	-	1	2	10		
	急性心筋梗塞 (再掲)	総数	4	-	-	-	-	-	-	-	-	-	-	-	-	-	-	-	-	-	1	3
		女	2	-	-	-	-	-	-	-	-	-	-	-	-	-	-	-	-	-	-	2
	その他の虚血性心疾患 (再掲)	総数	4	-	-	-	-	-	-	-	-	-	-	-	-	-	-	-	1	-	-	3
		女	3	-	-	-	-	-	-	-	-	-	-	-	-	-	-	-	-	-	-	3
肺炎	総数	15	-	-	-	-	-	-	-	-	-	-	-	-	-	1	-	-	1	3	10	
	男	10	-	-	-	-	-	-	-	-	-	-	-	-	-	1	-	-	-	2	7	
	女	5	-	-	-	-	-	-	-	-	-	-	-	-	-	-	-	-	1	1	3	
不慮の事故	総数	4	-	-	-	-	-	-	-	-	-	-	1	-	-	-	-	-	-	2	1	
	男	1	-	-	-	-	-	-	-	-	-	-	-	-	-	-	-	-	-	1	-	
	女	3	-	-	-	-	-	-	-	-	-	-	1	-	-	-	-	-	-	1	1	
老衰	総数	5	-	-	-	-	-	-	-	-	-	-	-	-	-	-	-	-	-	-	5	
	男	1	-	-	-	-	-	-	-	-	-	-	-	-	-	-	-	-	-	-	1	
	女	4	-	-	-	-	-	-	-	-	-	-	-	-	-	-	-	-	-	-	4	
自殺	総数	1	-	-	-	-	-	-	-	-	-	-	-	-	-	-	-	1	-	-	-	
	男	1	-	-	-	-	-	-	-	-	-	-	-	-	-	-	-	1	-	-	-	
	女	-	-	-	-	-	-	-	-	-	-	-	-	-	-	-	-	-	-	-	-	
肝疾患	総数	1	-	-	-	-	-	-	-	-	-	-	-	-	-	-	-	-	-	1	-	
	男	-	-	-	-	-	-	-	-	-	-	-	-	-	-	-	-	-	-	-	-	
	女	1	-	-	-	-	-	-	-	-	-	-	-	-	-	-	-	-	-	1	-	
腎不全	総数	2	-	-	-	-	-	-	-	-	-	-	-	-	-	-	-	-	1	-	1	
	男	1	-	-	-	-	-	-	-	-	-	-	-	-	-	-	-	-	-	-	1	
	女	1	-	-	-	-	-	-	-	-	-	-	-	-	-	-	-	-	1	-	-	
糖尿病	総数	-	-	-	-	-	-	-	-	-	-	-	-	-	-	-	-	-	-	-	-	
	男	-	-	-	-	-	-	-	-	-	-	-	-	-	-	-	-	-	-	-	-	
	女	-	-	-	-	-	-	-	-	-	-	-	-	-	-	-	-	-	-	-	-	
結核	総数	-	-	-	-	-	-	-	-	-	-	-	-	-	-	-	-	-	-	-	-	
	男	-	-	-	-	-	-	-	-	-	-	-	-	-	-	-	-	-	-	-	-	
	女	-	-	-	-	-	-	-	-	-	-	-	-	-	-	-	-	-	-	-	-	

* 総数には、年齢不詳が含まれている。

<揖斐センター管内>

(平成25年)

		総数	0歳	1 ~ 4歳	5 ~ 9歳	10 ~ 14歳	15 ~ 19歳	20 ~ 24歳	25 ~ 29歳	30 ~ 34歳	35 ~ 39歳	40 ~ 44歳	45 ~ 49歳	50 ~ 54歳	55 ~ 59歳	60 ~ 64歳	65 ~ 69歳	70 ~ 74歳	75 ~ 79歳	80 ~ 84歳	85歳 以上	
総数	総数	895	-	1	-	-	3	3	3	1	2	5	8	11	22	37	43	77	114	162	403	
	男	456	-	1	-	-	3	2	3	-	1	1	4	8	16	22	27	47	72	93	156	
	女	439	-	-	-	-	-	1	-	1	1	4	4	3	6	15	16	30	42	69	247	
悪性新生物	総数	246	-	-	-	-	-	-	-	1	1	2	4	4	11	23	22	28	46	47	57	
	男	142	-	-	-	-	-	-	-	-	-	1	2	2	7	14	12	14	33	28	29	
	女	104	-	-	-	-	-	-	-	1	1	1	2	2	4	9	10	14	13	19	28	
脳血管疾患	総数	83	-	-	-	-	-	-	-	-	-	-	-	-	3	1	4	4	11	17	43	
	男	43	-	-	-	-	-	-	-	-	-	-	-	-	2	-	2	4	8	10	17	
	女	40	-	-	-	-	-	-	-	-	-	-	-	-	1	1	2	-	3	7	26	
	くも膜 下出血 (再掲)	総数	8	-	-	-	-	-	-	-	-	-	-	-	-	2	-	1	-	1	1	3
		男	2	-	-	-	-	-	-	-	-	-	-	-	-	1	-	-	-	-	-	1
	女	6	-	-	-	-	-	-	-	-	-	-	-	-	1	-	1	-	1	1	2	
	脳内出血 (再掲)	総数	21	-	-	-	-	-	-	-	-	-	-	-	-	-	1	2	-	2	3	13
		男	13	-	-	-	-	-	-	-	-	-	-	-	-	-	-	1	-	2	3	7
	女	8	-	-	-	-	-	-	-	-	-	-	-	-	-	-	1	1	-	-	6	
	脳梗塞 (再掲)	総数	53	-	-	-	-	-	-	-	-	-	-	-	-	1	-	1	4	8	12	27
男		28	-	-	-	-	-	-	-	-	-	-	-	-	1	-	1	4	6	7	9	
女		25	-	-	-	-	-	-	-	-	-	-	-	-	-	-	-	-	2	5	18	
心疾患	総数	139	-	-	-	-	-	-	2	-	-	-	2	3	2	2	2	17	17	28	64	
	男	70	-	-	-	-	-	-	2	-	-	-	1	3	2	2	2	14	4	12	28	
	女	69	-	-	-	-	-	-	-	-	-	-	1	-	-	-	-	3	13	16	36	
	急性心 筋梗塞 (再掲)	総数	31	-	-	-	-	-	-	-	-	-	1	1	1	-	-	-	4	7	8	9
		男	14	-	-	-	-	-	-	-	-	-	-	1	1	-	-	-	4	1	2	5
	女	17	-	-	-	-	-	-	-	-	-	-	1	-	-	-	-	-	6	6	4	
	その他の虚 血性心疾患 (再掲)	総数	14	-	-	-	-	-	-	-	-	-	-	-	-	-	-	-	1	3	1	9
男		5	-	-	-	-	-	-	-	-	-	-	-	-	-	-	-	1	-	1	3	
女	9	-	-	-	-	-	-	-	-	-	-	-	-	-	-	-	-	3	-	6		
肺炎	総数	95	-	-	-	-	-	-	-	-	-	-	-	1	1	2	2	5	8	19	57	
	男	52	-	-	-	-	-	-	-	-	-	-	-	1	1	2	1	3	6	13	25	
	女	43	-	-	-	-	-	-	-	-	-	-	-	-	-	-	1	2	2	6	32	
不慮の事故	総数	25	-	-	-	3	-	1	-	-	-	-	-	1	-	-	-	3	3	5	9	
	男	19	-	-	-	3	-	1	-	-	-	-	-	1	-	-	-	3	1	4	6	
	女	6	-	-	-	-	-	-	-	-	-	-	-	-	-	-	-	-	2	1	3	
老衰	総数	74	-	-	-	-	-	-	-	-	-	-	-	-	-	-	-	-	3	5	66	
	男	21	-	-	-	-	-	-	-	-	-	-	-	-	-	-	-	-	2	2	17	
	女	53	-	-	-	-	-	-	-	-	-	-	-	-	-	-	-	-	1	3	49	
自殺	総数	10	-	-	-	-	1	-	-	1	-	2	-	1	3	-	-	-	1	-	1	
	男	6	-	-	-	-	-	-	-	1	-	1	-	-	3	-	-	-	1	-	-	
	女	4	-	-	-	-	1	-	-	-	-	1	-	1	-	-	-	-	-	-	1	
肝疾患	総数	7	-	-	-	-	-	-	-	-	-	-	-	1	1	1	1	1	1	1	1	
	男	2	-	-	-	-	-	-	-	-	-	-	-	1	-	-	-	-	1	-	-	
	女	5	-	-	-	-	-	-	-	-	-	-	-	-	-	1	1	1	1	1	1	
腎不全	総数	18	-	-	-	-	-	-	-	-	-	-	-	1	1	1	1	1	1	1	11	
	男	9	-	-	-	-	-	-	-	-	-	-	-	1	1	-	1	-	1	1	4	
	女	9	-	-	-	-	-	-	-	-	-	-	-	-	-	1	-	1	-	-	7	
糖尿病	総数	7	-	-	-	-	-	-	-	-	-	-	-	-	-	-	-	2	1	2	2	
	男	3	-	-	-	-	-	-	-	-	-	-	-	-	-	-	-	1	1	1	-	
	女	4	-	-	-	-	-	-	-	-	-	-	-	-	-	-	-	1	-	1	2	
結核	総数	1	-	-	-	-	-	-	-	-	-	-	-	-	-	-	-	-	-	1	-	
	男	-	-	-	-	-	-	-	-	-	-	-	-	-	-	-	-	-	-	-	-	
	女	1	-	-	-	-	-	-	-	-	-	-	-	-	-	-	-	-	-	1	-	

* 総数には、年齢不詳が含まれている。

<揖斐川町>

(平成25年)

		総数	0歳	1 ~ 4歳	5 ~ 9歳	10 ~ 14歳	15 ~ 19歳	20 ~ 24歳	25 ~ 29歳	30 ~ 34歳	35 ~ 39歳	40 ~ 44歳	45 ~ 49歳	50 ~ 54歳	55 ~ 59歳	60 ~ 64歳	65 ~ 69歳	70 ~ 74歳	75 ~ 79歳	80 ~ 84歳	85歳 以上	
総数	総数	381	-	1	-	-	1	3	1	-	-	2	5	5	4	18	11	30	49	72	179	
	男	197	-	1	-	-	1	2	1	-	-	1	4	5	3	12	6	21	29	44	67	
	女	184	-	-	-	-	-	1	-	-	-	1	1	-	1	6	5	9	20	28	112	
悪性新生物	総数	102	-	-	-	-	-	-	-	-	-	1	3	1	2	12	4	9	21	23	26	
	男	66	-	-	-	-	-	-	-	-	-	1	2	1	2	8	2	5	13	14	18	
	女	36	-	-	-	-	-	-	-	-	-	-	1	-	-	4	2	4	8	9	8	
脳血管疾患	総数	48	-	-	-	-	-	-	-	-	-	-	-	-	2	-	1	1	9	10	25	
	男	25	-	-	-	-	-	-	-	-	-	-	-	-	1	-	-	1	6	7	10	
	女	23	-	-	-	-	-	-	-	-	-	-	-	-	1	-	1	-	3	3	15	
	くも膜 下出血 (再掲)	総数	5	-	-	-	-	-	-	-	-	-	-	-	-	1	-	1	-	1	-	2
		男	-	-	-	-	-	-	-	-	-	-	-	-	-	-	-	-	-	-	-	-
	脳内出血 (再掲)	総数	12	-	-	-	-	-	-	-	-	-	-	-	-	-	-	-	-	1	1	10
		男	9	-	-	-	-	-	-	-	-	-	-	-	-	-	-	-	-	1	1	7
	脳梗塞 (再掲)	総数	31	-	-	-	-	-	-	-	-	-	-	-	-	1	-	-	1	7	9	13
		男	16	-	-	-	-	-	-	-	-	-	-	-	-	1	-	-	1	5	6	3
	心疾患	総数	58	-	-	-	-	-	-	1	-	-	-	1	2	-	1	1	6	6	10	30
男		29	-	-	-	-	-	-	1	-	-	-	1	2	-	1	1	6	-	5	12	
女		29	-	-	-	-	-	-	-	-	-	-	-	-	-	-	-	-	6	5	18	
急性心 筋梗塞 (再掲)		総数	14	-	-	-	-	-	-	-	-	-	-	-	-	-	-	-	2	3	4	5
		男	4	-	-	-	-	-	-	-	-	-	-	-	-	-	-	-	2	-	1	1
その他の虚 血性心疾患 (再掲)		総数	8	-	-	-	-	-	-	-	-	-	-	-	-	-	-	-	1	2	1	4
		男	3	-	-	-	-	-	-	-	-	-	-	-	-	-	-	-	1	-	1	1
肺 炎		総数	39	-	-	-	-	-	-	-	-	-	-	-	1	-	2	-	4	2	7	23
		男	19	-	-	-	-	-	-	-	-	-	-	-	1	-	2	-	2	2	4	8
不慮の事故		総数	8	-	-	-	1	-	-	-	-	-	-	-	1	-	-	-	2	-	2	2
	男	6	-	-	-	1	-	-	-	-	-	-	-	1	-	-	-	2	-	1	1	
	女	2	-	-	-	-	-	-	-	-	-	-	-	-	-	-	-	-	-	1	1	
老 衰	総数	32	-	-	-	-	-	-	-	-	-	-	-	-	-	-	-	-	2	2	28	
	男	8	-	-	-	-	-	-	-	-	-	-	-	-	-	-	-	-	1	1	6	
	女	24	-	-	-	-	-	-	-	-	-	-	-	-	-	-	-	-	1	1	22	
自 殺	総数	3	-	-	-	-	1	-	-	-	-	1	-	-	1	-	-	-	-	-	-	
	男	2	-	-	-	-	-	-	-	-	-	1	-	-	1	-	-	-	-	-	-	
	女	1	-	-	-	-	1	-	-	-	-	-	-	-	-	-	-	-	-	-	-	
肝疾患	総数	3	-	-	-	-	-	-	-	-	-	-	-	-	-	-	1	1	1	-	-	
	男	1	-	-	-	-	-	-	-	-	-	-	-	-	-	-	-	-	1	-	-	
	女	2	-	-	-	-	-	-	-	-	-	-	-	-	-	-	1	1	-	-	-	
腎不全	総数	7	-	-	-	-	-	-	-	-	-	-	-	-	-	-	1	-	-	1	5	
	男	2	-	-	-	-	-	-	-	-	-	-	-	-	-	-	1	-	-	1	-	
	女	5	-	-	-	-	-	-	-	-	-	-	-	-	-	-	-	-	-	-	5	
糖尿病	総数	2	-	-	-	-	-	-	-	-	-	-	-	-	-	-	-	1	-	1	-	
	男	1	-	-	-	-	-	-	-	-	-	-	-	-	-	-	-	-	-	1	-	
	女	1	-	-	-	-	-	-	-	-	-	-	-	-	-	-	-	1	-	-	-	
結核	総数	1	-	-	-	-	-	-	-	-	-	-	-	-	-	-	-	-	-	1	-	
	男	-	-	-	-	-	-	-	-	-	-	-	-	-	-	-	-	-	-	-	-	
	女	1	-	-	-	-	-	-	-	-	-	-	-	-	-	-	-	-	-	1	-	

* 総数には、年齢不詳が含まれている。

<大野町>

(平成25年)

		総数	0歳	1 ~ 4歳	5 ~ 9歳	10 ~ 14歳	15 ~ 19歳	20 ~ 24歳	25 ~ 29歳	30 ~ 34歳	35 ~ 39歳	40 ~ 44歳	45 ~ 49歳	50 ~ 54歳	55 ~ 59歳	60 ~ 64歳	65 ~ 69歳	70 ~ 74歳	75 ~ 79歳	80 ~ 84歳	85歳 以上	
総数	総数	245	-	-	-	-	-	-	1	-	-	-	2	2	9	12	16	18	40	46	99	
	男	130	-	-	-	-	-	-	1	-	-	-	-	2	7	6	12	9	28	29	36	
	女	115	-	-	-	-	-	-	-	-	-	-	2	-	2	6	4	9	12	17	63	
悪性新生物	総数	68	-	-	-	-	-	-	-	-	-	-	1	-	3	7	6	8	15	16	12	
	男	40	-	-	-	-	-	-	-	-	-	-	-	-	1	4	4	5	13	10	3	
	女	28	-	-	-	-	-	-	-	-	-	-	1	-	2	3	2	3	2	6	9	
脳血管疾患	総数	18	-	-	-	-	-	-	-	-	-	-	-	-	1	1	3	1	2	1	9	
	男	9	-	-	-	-	-	-	-	-	-	-	-	-	1	-	2	1	2	-	3	
	女	9	-	-	-	-	-	-	-	-	-	-	-	-	-	1	1	-	-	1	6	
	くも膜 下出血 (再掲)	総数	2	-	-	-	-	-	-	-	-	-	-	-	-	1	-	-	-	-	-	1
		男	2	-	-	-	-	-	-	-	-	-	-	-	-	1	-	-	-	-	-	1
	脳内出血 (再掲)	総数	5	-	-	-	-	-	-	-	-	-	-	-	-	-	1	2	-	1	-	1
		男	2	-	-	-	-	-	-	-	-	-	-	-	-	-	-	1	-	1	-	-
	脳梗塞 (再掲)	総数	11	-	-	-	-	-	-	-	-	-	-	-	-	-	-	1	1	1	1	7
		男	5	-	-	-	-	-	-	-	-	-	-	-	-	-	-	1	1	1	-	2
		女	6	-	-	-	-	-	-	-	-	-	-	-	-	-	-	-	-	-	-	5
総数		37	-	-	-	-	-	-	-	-	-	-	-	1	2	-	-	3	7	9	15	
心疾患	男	19	-	-	-	-	-	-	-	-	-	-	-	1	2	-	-	2	3	4	7	
	女	18	-	-	-	-	-	-	-	-	-	-	-	-	-	-	-	1	4	5	8	
急性心 筋梗塞 (再掲)	総数	8	-	-	-	-	-	-	-	-	-	-	-	1	1	-	-	1	3	-	2	
	男	6	-	-	-	-	-	-	-	-	-	-	-	1	1	-	-	1	1	-	2	
その他の虚 血性心疾患 (再掲)	総数	3	-	-	-	-	-	-	-	-	-	-	-	-	-	-	-	-	-	-	3	
	男	2	-	-	-	-	-	-	-	-	-	-	-	-	-	-	-	-	-	-	2	
	女	1	-	-	-	-	-	-	-	-	-	-	-	-	-	-	-	-	-	-	1	
	総数	22	-	-	-	-	-	-	-	-	-	-	-	-	-	-	1	-	3	6	12	
肺炎	男	14	-	-	-	-	-	-	-	-	-	-	-	-	-	-	1	-	3	5	5	
	女	8	-	-	-	-	-	-	-	-	-	-	-	-	-	-	-	-	-	1	7	
不慮の事故	総数	11	-	-	-	-	-	-	1	-	-	-	-	-	-	-	-	1	3	3	3	
	男	8	-	-	-	-	-	-	1	-	-	-	-	-	-	-	-	1	1	3	2	
	女	3	-	-	-	-	-	-	-	-	-	-	-	-	-	-	-	-	2	-	1	
老 衰	総数	23	-	-	-	-	-	-	-	-	-	-	-	-	-	-	-	-	1	2	20	
	男	7	-	-	-	-	-	-	-	-	-	-	-	-	-	-	-	-	1	1	5	
	女	16	-	-	-	-	-	-	-	-	-	-	-	-	-	-	-	-	-	1	15	
自 殺	総数	5	-	-	-	-	-	-	-	-	-	-	1	-	-	2	-	-	1	-	1	
	男	3	-	-	-	-	-	-	-	-	-	-	-	-	-	2	-	-	1	-	-	
	女	2	-	-	-	-	-	-	-	-	-	-	1	-	-	-	-	-	-	-	1	
肝疾患	総数	1	-	-	-	-	-	-	-	-	-	-	-	-	-	1	-	-	-	-	-	
	男	-	-	-	-	-	-	-	-	-	-	-	-	-	-	-	-	-	-	-	-	
	女	1	-	-	-	-	-	-	-	-	-	-	-	-	-	1	-	-	-	-	-	
腎不全	総数	5	-	-	-	-	-	-	-	-	-	-	-	1	1	-	-	-	1	-	2	
	男	5	-	-	-	-	-	-	-	-	-	-	-	1	1	-	-	-	1	-	2	
	女	-	-	-	-	-	-	-	-	-	-	-	-	-	-	-	-	-	-	-	-	
糖 尿 病	総数	1	-	-	-	-	-	-	-	-	-	-	-	-	-	-	-	-	-	-	1	
	男	-	-	-	-	-	-	-	-	-	-	-	-	-	-	-	-	-	-	-	-	
	女	1	-	-	-	-	-	-	-	-	-	-	-	-	-	-	-	-	-	-	1	
結 核	総数	-	-	-	-	-	-	-	-	-	-	-	-	-	-	-	-	-	-	-	-	
	男	-	-	-	-	-	-	-	-	-	-	-	-	-	-	-	-	-	-	-	-	
	女	-	-	-	-	-	-	-	-	-	-	-	-	-	-	-	-	-	-	-	-	

* 総数には、年齢不詳が含まれている。

		総数	0歳	1 ~ 4歳	5 ~ 9歳	10 ~ 14歳	15 ~ 19歳	20 ~ 24歳	25 ~ 29歳	30 ~ 34歳	35 ~ 39歳	40 ~ 44歳	45 ~ 49歳	50 ~ 54歳	55 ~ 59歳	60 ~ 64歳	65 ~ 69歳	70 ~ 74歳	75 ~ 79歳	80 ~ 84歳	85歳 以上	
総数	総数	269	-	-	-	-	2	-	1	1	2	3	1	4	9	7	16	29	25	44	125	
	男	129	-	-	-	-	2	-	1	-	1	-	-	1	6	4	9	17	15	20	53	
	女	140	-	-	-	-	-	-	-	1	1	3	1	3	3	3	7	12	10	24	72	
悪性新生物	総数	76	-	-	-	-	-	-	-	1	1	1	-	3	6	4	12	11	10	8	19	
	男	36	-	-	-	-	-	-	-	-	-	-	-	1	4	2	6	4	7	4	8	
	女	40	-	-	-	-	-	-	-	1	1	1	-	2	2	2	6	7	3	4	11	
脳血管疾患	総数	17	-	-	-	-	-	-	-	-	-	-	-	-	-	-	-	2	-	6	9	
	男	9	-	-	-	-	-	-	-	-	-	-	-	-	-	-	-	2	-	3	4	
	女	8	-	-	-	-	-	-	-	-	-	-	-	-	-	-	-	-	-	3	5	
	くも膜 下出血 (再掲)	総数	1	-	-	-	-	-	-	-	-	-	-	-	-	-	-	-	-	-	-	1
		男	-	-	-	-	-	-	-	-	-	-	-	-	-	-	-	-	-	-	-	-
	女	1	-	-	-	-	-	-	-	-	-	-	-	-	-	-	-	-	-	-	1	
	脳内出血 (再掲)	総数	4	-	-	-	-	-	-	-	-	-	-	-	-	-	-	-	-	-	2	2
		男	2	-	-	-	-	-	-	-	-	-	-	-	-	-	-	-	-	-	2	-
	女	2	-	-	-	-	-	-	-	-	-	-	-	-	-	-	-	-	-	-	-	2
	脳梗塞 (再掲)	総数	11	-	-	-	-	-	-	-	-	-	-	-	-	-	-	-	2	-	2	7
男		7	-	-	-	-	-	-	-	-	-	-	-	-	-	-	-	2	-	1	4	
女		4	-	-	-	-	-	-	-	-	-	-	-	-	-	-	-	-	-	1	3	
心疾患	総数	44	-	-	-	-	-	-	1	-	-	-	1	-	-	1	1	8	4	9	19	
	男	22	-	-	-	-	-	-	1	-	-	-	-	-	-	1	1	6	1	3	9	
	女	22	-	-	-	-	-	-	-	-	-	-	1	-	-	-	-	2	3	6	10	
	急性心 筋梗塞 (再掲)	総数	9	-	-	-	-	-	-	-	-	-	1	-	-	-	-	-	1	1	4	2
		男	4	-	-	-	-	-	-	-	-	-	-	-	-	-	-	-	-	1	-	2
	女	5	-	-	-	-	-	-	-	-	-	-	1	-	-	-	-	-	-	1	3	
	その他の虚 血性心疾患 (再掲)	総数	3	-	-	-	-	-	-	-	-	-	-	-	-	-	-	-	-	1	-	2
男		-	-	-	-	-	-	-	-	-	-	-	-	-	-	-	-	-	-	-	-	
女	3	-	-	-	-	-	-	-	-	-	-	-	-	-	-	-	-	-	1	-	2	
肺炎	総数	34	-	-	-	-	-	-	-	-	-	-	-	-	1	-	1	1	3	6	22	
	男	19	-	-	-	-	-	-	-	-	-	-	-	-	1	-	-	1	1	4	12	
	女	15	-	-	-	-	-	-	-	-	-	-	-	-	-	-	1	-	2	2	10	
不慮の事故	総数	6	-	-	-	2	-	-	-	-	-	-	-	-	-	-	-	-	-	-	4	
	男	5	-	-	-	2	-	-	-	-	-	-	-	-	-	-	-	-	-	-	3	
	女	1	-	-	-	-	-	-	-	-	-	-	-	-	-	-	-	-	-	-	1	
老衰	総数	19	-	-	-	-	-	-	-	-	-	-	-	-	-	-	-	-	-	1	18	
	男	6	-	-	-	-	-	-	-	-	-	-	-	-	-	-	-	-	-	-	6	
	女	13	-	-	-	-	-	-	-	-	-	-	-	-	-	-	-	-	-	1	12	
自殺	総数	2	-	-	-	-	-	-	-	1	-	-	-	-	1	-	-	-	-	-	-	
	男	1	-	-	-	-	-	-	-	1	-	-	-	-	-	-	-	-	-	-	-	
	女	1	-	-	-	-	-	-	-	-	-	-	-	-	1	-	-	-	-	-	-	
肝疾患	総数	3	-	-	-	-	-	-	-	-	-	-	-	-	1	-	-	-	-	1	1	
	男	1	-	-	-	-	-	-	-	-	-	-	-	-	1	-	-	-	-	-	-	
	女	2	-	-	-	-	-	-	-	-	-	-	-	-	-	-	-	-	-	1	1	
腎不全	総数	6	-	-	-	-	-	-	-	-	-	-	-	-	-	1	-	1	-	-	4	
	男	2	-	-	-	-	-	-	-	-	-	-	-	-	-	-	-	-	-	-	2	
	女	4	-	-	-	-	-	-	-	-	-	-	-	-	-	1	-	1	-	-	2	
糖尿病	総数	4	-	-	-	-	-	-	-	-	-	-	-	-	-	-	-	1	1	1	1	
	男	2	-	-	-	-	-	-	-	-	-	-	-	-	-	-	-	1	1	-	-	
	女	2	-	-	-	-	-	-	-	-	-	-	-	-	-	-	-	-	-	1	1	
結核	総数	-	-	-	-	-	-	-	-	-	-	-	-	-	-	-	-	-	-	-	-	
	男	-	-	-	-	-	-	-	-	-	-	-	-	-	-	-	-	-	-	-	-	
	女	-	-	-	-	-	-	-	-	-	-	-	-	-	-	-	-	-	-	-	-	

* 総数には、年齢不詳が含まれている。

工 部位別悪性新生物死亡数(T2-10)

(平成25年)

		悪性 新生物 (総数)	食 道	胃	結 腸	直腸・ S状 結腸	肝・ 肝内 胆管	膵	気管、 気管支 及び肺	前立腺	乳 房	子 宮	卵 巢	白血病	その他
全 国	総数	364,872	11,543	48,632	32,682	14,972	30,175	30,672	72,734	11,560	13,230	6,033	4,717	8,133	79,789
	男	216,975	9,667	31,978	16,233	9,575	19,816	15,873	52,054	11,560	82	・	・	4,806	45,331
	女	147,897	1,876	16,654	16,449	5,397	10,359	14,799	20,680	・	13,148	6,033	4,717	3,327	34,458
岐 阜 県	総数	6,033	156	928	541	280	474	501	1,207	209	170	115	73	107	1,272
	男	3,587	129	595	253	167	325	246	895	209	1	・	・	60	707
	女	2,446	27	333	288	113	149	255	312	・	169	115	73	47	565
管 内	総数	1,159	22	196	95	59	92	85	225	37	28	18	11	13	279
	男	677	18	116	41	34	60	43	169	37	・	・	・	7	152
	女	482	4	80	54	25	32	42	56	・	28	18	11	6	126
小 計	総数	913	20	153	74	43	79	71	176	28	21	12	6	11	220
	男	535	16	89	30	22	51	38	134	28	・	・	・	6	121
	女	378	4	64	44	21	28	33	42	・	21	12	6	5	98
大 垣 市	総数	467	9	72	50	29	40	35	87	16	15	5	3	7	99
	男	263	7	41	23	12	28	15	61	16	・	・	・	5	55
	女	204	2	31	27	17	12	20	26	・	15	5	3	2	44
海 津 市	総数	104	5	18	3	2	10	12	19	・	3	1	・	2	30
	男	63	3	12	1	1	4	9	17	・	・	・	・	・	16
	女	41	2	6	2	1	6	3	2	・	3	1	・	2	13
養 老 町	総数	107	1	23	4	3	5	10	27	4	1	3	2	1	23
	男	67	1	14	3	2	2	6	24	4	・	・	・	・	11
	女	40	・	9	1	1	3	4	3	・	1	3	2	1	12
垂 井 町	総数	77	2	11	3	5	12	4	14	3	・	1	・	・	22
	男	48	2	7	1	3	8	2	11	3	・	・	・	・	11
	女	29	・	4	2	2	4	2	3	・	・	1	・	・	11
関ヶ原町	総数	33	2	1	2	1	3	2	5	1	・	・	・	・	16
	男	22	2	1	1	1	2	1	4	1	・	・	・	・	9
	女	11	・	・	1	・	1	1	1	・	・	・	・	・	7
神 戸 町	総数	52	1	10	6	3	3	3	12	2	2	・	・	1	9
	男	28	1	5	・	3	2	1	8	2	・	・	・	1	5
	女	24	・	5	6	・	1	2	4	・	2	・	・	・	4
輪之内町	総数	29	・	6	3	・	2	1	7	1	・	・	・	・	9
	男	17	・	2	・	・	2	・	6	1	・	・	・	・	6
	女	12	・	4	3	・	・	1	1	・	・	・	・	・	3
安 八 町	総数	44	・	12	3	・	4	4	5	1	・	2	1	・	12
	男	27	・	7	1	・	3	4	3	1	・	・	・	・	8
	女	17	・	5	2	・	1	・	2	・	・	2	1	・	4
小 計	総数	246	2	43	21	16	13	14	49	9	7	6	5	2	59
	男	142	2	27	11	12	9	5	35	9	・	・	・	1	31
	女	104	・	16	10	4	4	9	14	・	7	6	5	1	28
揖斐川町	総数	102	2	18	10	7	5	8	24	5	3	・	・	1	19
	男	66	2	11	5	7	5	4	19	5	・	・	・	1	7
	女	36	・	7	5	・	・	4	5	・	3	・	・	・	12
大 野 町	総数	68	・	10	6	5	5	1	16	1	1	4	2	1	16
	男	40	・	7	4	3	4	・	9	1	・	・	・	・	12
	女	28	・	3	2	2	1	1	7	・	1	4	2	1	4
池 田 町	総数	76	・	15	5	4	3	5	9	3	3	2	3	・	24
	男	36	・	9	2	2	・	1	7	3	・	・	・	・	12
	女	40	・	6	3	2	3	4	2	・	3	2	3	・	12

部位別悪性新生物死亡数 市町村別・年齢階級別 (O2-10)
 <大垣市>

(平成25年)

		総数	0歳	1 ~ 4歳	5 ~ 9歳	10 ~ 14歳	15 ~ 19歳	20 ~ 24歳	25 ~ 29歳	30 ~ 34歳	35 ~ 39歳	40 ~ 44歳	45 ~ 49歳	50 ~ 54歳	55 ~ 59歳	60 ~ 64歳	65 ~ 69歳	70 ~ 74歳	75 ~ 79歳	80 ~ 84歳	85歳 以上	
悪性 新生物 (総数)	総数	467	-	-	-	-	-	-	-	1	1	6	8	12	17	29	38	62	87	92	114	
	男	263	-	-	-	-	-	-	-	-	1	2	3	8	8	19	25	41	44	58	54	
	女	204	-	-	-	-	-	-	-	1	-	4	5	4	9	10	13	21	43	34	60	
内 臓	食道	総数	9	-	-	-	-	-	-	-	-	-	-	-	-	3	1	-	2	-	3	
		男	7	-	-	-	-	-	-	-	-	-	-	-	-	3	1	-	1	-	2	
		女	2	-	-	-	-	-	-	-	-	-	-	-	-	-	-	-	1	-	1	
	胃	総数	72	-	-	-	-	-	-	-	-	-	-	2	3	2	5	3	9	10	18	20
		男	41	-	-	-	-	-	-	-	-	-	-	-	1	-	4	3	6	6	13	8
		女	31	-	-	-	-	-	-	-	-	-	-	2	2	1	-	3	4	5	12	
	結腸	総数	50	-	-	-	-	-	-	-	-	-	-	1	-	3	1	5	5	11	7	17
		男	23	-	-	-	-	-	-	-	-	-	-	1	-	3	-	4	3	4	4	4
		女	27	-	-	-	-	-	-	-	-	-	-	-	-	-	1	1	2	7	3	13
	直腸・ S状 結腸	総数	29	-	-	-	-	-	-	-	-	-	-	-	-	2	1	3	4	5	8	6
		男	12	-	-	-	-	-	-	-	-	-	-	-	-	2	-	1	2	2	4	1
		女	17	-	-	-	-	-	-	-	-	-	-	-	-	-	1	2	2	3	4	5
	肝・ 肝内 胆管	総数	40	-	-	-	-	-	-	-	-	-	-	-	-	1	3	5	9	6	6	10
		男	28	-	-	-	-	-	-	-	-	-	-	-	-	1	2	5	7	3	4	6
		女	12	-	-	-	-	-	-	-	-	-	-	-	-	-	1	-	2	3	2	4
	膵	総数	35	-	-	-	-	-	-	-	-	1	1	3	1	1	1	4	7	8	3	6
		男	15	-	-	-	-	-	-	-	-	1	1	3	-	1	1	2	4	-	2	4
		女	20	-	-	-	-	-	-	-	-	-	-	-	-	-	3	5	4	3	4	
	気管、 気管支 及び肺	総数	87	-	-	-	-	-	-	-	-	1	2	3	3	5	8	9	11	22	23	
		男	61	-	-	-	-	-	-	-	-	1	1	2	1	4	7	7	8	16	14	
	女	26	-	-	-	-	-	-	-	-	-	-	1	1	2	1	2	3	6	9		
前立腺	男	16	-	-	-	-	-	-	-	-	-	-	-	-	-	1	-	3	5	3	4	
乳房	総数	15	-	-	-	-	-	-	-	1	2	1	-	1	-	-	-	1	6	1	2	
	男	-	-	-	-	-	-	-	-	-	-	-	-	-	-	-	-	-	-	-	-	
	女	15	-	-	-	-	-	-	-	1	2	1	-	1	-	-	-	1	6	1	2	
子宮	女	5	-	-	-	-	-	-	-	-	-	-	1	-	1	-	-	1	-	-	-	
卵巣	女	3	-	-	-	-	-	-	-	-	-	-	-	-	1	-	-	-	-	1	-	
白血病	総数	7	-	-	-	-	-	-	-	-	1	-	-	-	-	1	1	1	-	2	1	
	男	5	-	-	-	-	-	-	-	-	-	-	-	-	-	1	1	1	-	1	1	
	女	2	-	-	-	-	-	-	-	-	1	-	-	-	-	-	-	-	-	-	-	
その他	総数	99	-	-	-	-	-	-	-	1	1	-	3	2	6	8	13	22	21	22		
	男	55	-	-	-	-	-	-	-	-	1	-	-	2	1	3	2	10	11	13	12	
	女	44	-	-	-	-	-	-	-	-	1	-	1	1	3	6	3	11	8	10		

<海津市>

(平成25年)

		総数	0歳	1 ~ 4歳	5 ~ 9歳	10 ~ 14歳	15 ~ 19歳	20 ~ 24歳	25 ~ 29歳	30 ~ 34歳	35 ~ 39歳	40 ~ 44歳	45 ~ 49歳	50 ~ 54歳	55 ~ 59歳	60 ~ 64歳	65 ~ 69歳	70 ~ 74歳	75 ~ 79歳	80 ~ 84歳	85歳 以上
悪性 新生物 (総数)	総数	104	-	-	-	-	-	-	-	-	2	1	4	3	5	9	9	11	26	11	23
	男	63	-	-	-	-	-	-	-	-	2	1	2	1	3	7	5	8	19	8	9
	女	41	-	-	-	-	-	-	-	-	2	-	2	2	2	2	4	3	7	3	14
食道	総数	5	-	-	-	-	-	-	-	-	-	-	-	-	-	1	3	-	-	-	1
	男	3	-	-	-	-	-	-	-	-	-	-	-	-	-	1	2	-	-	-	-
	女	2	-	-	-	-	-	-	-	-	-	-	-	-	-	-	1	-	-	-	1
胃	総数	18	-	-	-	-	-	-	-	-	1	-	1	1	-	-	2	2	5	3	3
	男	12	-	-	-	-	-	-	-	-	-	-	1	1	-	-	2	-	5	3	2
	女	6	-	-	-	-	-	-	-	-	1	-	-	-	-	-	-	-	-	-	1
結腸	総数	3	-	-	-	-	-	-	-	-	-	-	-	-	-	1	-	-	-	-	2
	男	1	-	-	-	-	-	-	-	-	-	-	-	-	-	1	-	-	-	-	-
	女	2	-	-	-	-	-	-	-	-	-	-	-	-	-	-	-	-	-	-	2
直腸・ S状 結腸	総数	2	-	-	-	-	-	-	-	-	1	-	-	-	-	-	-	-	-	1	-
	男	1	-	-	-	-	-	-	-	-	1	-	-	-	-	-	-	-	-	-	-
	女	1	-	-	-	-	-	-	-	-	-	-	-	-	-	-	-	-	-	-	-
肝・ 肝内 胆管	総数	10	-	-	-	-	-	-	-	-	-	-	-	-	-	1	-	1	3	1	4
	男	4	-	-	-	-	-	-	-	-	-	-	-	-	-	1	-	-	2	1	-
	女	6	-	-	-	-	-	-	-	-	-	-	-	-	-	-	-	1	1	-	4
膵	総数	12	-	-	-	-	-	-	-	-	-	-	2	-	-	1	1	-	3	2	3
	男	9	-	-	-	-	-	-	-	-	-	-	2	-	-	1	1	-	2	2	1
	女	3	-	-	-	-	-	-	-	-	-	-	-	-	-	-	-	-	1	-	2
気管、 気管支 及び肺	総数	19	-	-	-	-	-	-	-	-	-	-	-	1	3	2	2	3	5	1	2
	男	17	-	-	-	-	-	-	-	-	-	-	-	1	3	2	2	3	4	1	1
	女	2	-	-	-	-	-	-	-	-	-	-	-	-	-	-	-	-	1	-	1
前立腺	男	-	-	-	-	-	-	-	-	-	-	-	-	-	-	-	-	-	-	-	-
乳房	総数	3	-	-	-	-	-	-	-	-	-	-	-	-	2	-	-	-	1	-	-
	男	-	-	-	-	-	-	-	-	-	-	-	-	-	-	-	-	-	-	-	-
	女	3	-	-	-	-	-	-	-	-	-	-	-	-	2	-	-	-	1	-	-
子宮	女	1	-	-	-	-	-	-	-	-	-	-	-	-	-	-	-	-	-	1	-
卵巣	女	-	-	-	-	-	-	-	-	-	-	-	-	-	-	-	-	-	-	-	-
白血病	総数	2	-	-	-	-	-	-	-	-	1	-	-	-	-	-	-	-	-	1	-
	男	-	-	-	-	-	-	-	-	-	-	-	-	-	-	-	-	-	-	-	-
	女	2	-	-	-	-	-	-	-	-	1	-	-	-	-	-	-	-	-	-	-
その他	総数	29	-	-	-	-	-	-	-	-	-	-	1	1	-	3	1	5	7	3	8
	男	16	-	-	-	-	-	-	-	-	-	-	-	-	-	1	-	3	6	1	5
	女	13	-	-	-	-	-	-	-	-	-	-	1	1	-	2	1	2	1	2	3

部位別悪性新生物死亡数 市町村別・年齢階級別 (O2-10)
 <養老町>

(平成25年)

	総数	0歳	1	5	10	15	20	25	30	35	40	45	50	55	60	65	70	75	80	85歳		
			~4歳	~9歳	~14歳	~19歳	~24歳	~29歳	~34歳	~39歳	~44歳	~49歳	~54歳	~59歳	~64歳	~69歳	~74歳	~79歳	~84歳	以上		
悪性新生物(総数)	総数	107	-	-	-	-	1	-	-	1	1	2	-	1	7	8	16	12	16	19	23	
	男	67	-	-	-	-	-	-	-	1	1	2	-	-	3	6	10	10	14	7	13	
	女	40	-	-	-	-	1	-	-	-	-	-	1	4	2	6	2	2	12	10		
内	食道	総数	1	-	-	-	-	-	-	-	1	-	-	-	-	-	-	-	-	-	-	-
		男	1	-	-	-	-	-	-	-	1	-	-	-	-	-	-	-	-	-	-	-
	女	-	-	-	-	-	-	-	-	-	-	-	-	-	-	-	-	-	-	-	-	
	胃	総数	23	-	-	-	-	-	-	-	-	-	1	1	2	1	3	4	4	4	7	
		男	14	-	-	-	-	-	-	-	-	-	-	1	1	1	2	4	-	5		
	女	9	-	-	-	-	-	-	-	-	-	-	1	1	-	1	-	4	2			
	結腸	総数	4	-	-	-	-	-	-	-	-	-	-	-	-	-	1	2	-	1		
		男	3	-	-	-	-	-	-	-	-	-	-	-	-	-	1	1	-	1		
	女	1	-	-	-	-	-	-	-	-	-	-	-	-	-	-	1	-	-			
	直腸・S状結腸	総数	3	-	-	-	-	-	-	-	-	-	-	-	1	1	-	1	-	-		
		男	2	-	-	-	-	-	-	-	-	-	-	-	-	1	-	1	-	-		
	女	1	-	-	-	-	-	-	-	-	-	-	-	1	-	-	-	-	-			
	肝・肝内胆管	総数	5	-	-	-	-	-	-	-	-	-	-	-	-	1	-	-	2	2		
		男	2	-	-	-	-	-	-	-	-	-	-	-	-	1	-	-	-	1		
	女	3	-	-	-	-	-	-	-	-	-	-	-	-	-	-	-	2	1			
	膵	総数	10	-	-	-	-	-	1	1	-	-	-	-	1	1	1	-	4	1		
		男	6	-	-	-	-	-	1	1	-	-	-	-	1	1	-	2	-			
	女	4	-	-	-	-	-	-	-	-	-	-	-	-	-	1	-	2	1			
	気管、気管支及び肺	総数	27	-	-	-	-	-	-	1	-	-	-	3	3	4	2	7	2	5		
		男	24	-	-	-	-	-	-	-	1	-	-	2	3	4	2	7	2	3		
	女	3	-	-	-	-	-	-	-	-	-	-	1	-	-	-	-	-	2			
訊	前立腺	総数	4	-	-	-	-	-	-	-	-	-	-	-	-	2	1	-	-	1		
		男	4	-	-	-	-	-	-	-	-	-	-	-	-	2	1	-	-	1		
	乳房	総数	1	-	-	-	-	-	-	-	-	-	-	-	-	-	1	-	-	-		
		男	-	-	-	-	-	-	-	-	-	-	-	-	-	-	1	-	-	-		
	女	1	-	-	-	-	-	-	-	-	-	-	-	-	-	-	-	-	-			
	子宮	総数	3	-	-	-	-	-	-	-	-	-	-	-	2	-	-	-	-	1		
		男	-	-	-	-	-	-	-	-	-	-	-	-	2	-	-	-	-			
	女	3	-	-	-	-	-	-	-	-	-	-	-	-	-	-	-	-	1			
	卵巣	総数	2	-	-	-	-	-	-	-	-	-	-	-	1	-	1	-	-	-		
		男	-	-	-	-	-	-	-	-	-	-	-	-	1	-	1	-	-			
	女	2	-	-	-	-	-	-	-	-	-	-	-	-	-	-	-	-	-			
	白血病	総数	1	-	-	-	-	-	-	-	-	-	-	-	-	-	-	-	-	1		
		男	-	-	-	-	-	-	-	-	-	-	-	-	-	-	-	-	-			
	女	1	-	-	-	-	-	-	-	-	-	-	-	-	-	-	-	-	1			
その他	総数	23	-	-	-	1	-	-	-	-	-	-	-	-	1	5	3	2	6	5		
	男	11	-	-	-	-	-	-	-	-	-	-	-	-	1	1	3	1	3	2		
	女	12	-	-	-	1	-	-	-	-	-	-	-	-	4	4	1	3	3			

<垂井町>

(平成25年)

	総数	0歳	1	5	10	15	20	25	30	35	40	45	50	55	60	65	70	75	80	85歳
			~4歳	~9歳	~14歳	~19歳	~24歳	~29歳	~34歳	~39歳	~44歳	~49歳	~54歳	~59歳	~64歳	~69歳	~74歳	~79歳	~84歳	以上
悪性新生物(総数)	総数	77	-	-	-	-	-	-	-	-	-	2	1	2	4	14	9	10	12	23
	男	48	-	-	-	-	-	-	-	-	-	1	1	1	4	8	6	6	6	15
	女	29	-	-	-	-	-	-	-	-	-	1	1	1	6	3	4	6	8	
内	食道	総数	2	-	-	-	-	-	-	-	-	-	-	1	-	-	-	-	-	1
		男	2	-	-	-	-	-	-	-	-	-	-	1	-	-	-	-	-	1
	女	-	-	-	-	-	-	-	-	-	-	-	-	-	-	-	-	-	-	
	胃	総数	11	-	-	-	-	-	-	-	-	1	-	-	1	-	-	1	3	5
		男	7	-	-	-	-	-	-	-	-	-	-	-	1	-	-	1	2	3
	女	4	-	-	-	-	-	-	-	-	1	-	-	-	-	-	-	1	2	
	結腸	総数	3	-	-	-	-	-	-	-	-	-	-	-	-	-	-	2	-	1
		男	1	-	-	-	-	-	-	-	-	-	-	-	-	-	-	2	-	1
	女	2	-	-	-	-	-	-	-	-	-	-	-	-	-	-	-	-	1	
	直腸・S状結腸	総数	5	-	-	-	-	-	-	-	-	-	-	-	-	2	1	-	1	1
		男	3	-	-	-	-	-	-	-	-	-	-	-	-	1	1	-	-	1
	女	2	-	-	-	-	-	-	-	-	-	-	-	-	1	-	-	-	1	
	肝・肝内胆管	総数	12	-	-	-	-	-	-	-	-	1	-	-	1	1	2	3	1	3
		男	8	-	-	-	-	-	-	-	-	1	-	-	1	1	1	3	-	1
	女	4	-	-	-	-	-	-	-	-	-	-	-	-	-	1	-	1	2	
	膵	総数	4	-	-	-	-	-	-	-	-	-	-	-	1	-	1	1	-	-
		男	2	-	-	-	-	-	-	-	-	-	-	-	1	-	1	-	-	
	女	2	-	-	-	-	-	-	-	-	-	-	-	-	-	-	1	-	-	
	気管、気管支及び肺	総数	14	-	-	-	-	-	-	-	-	-	-	-	-	3	2	-	1	8
		男	11	-	-	-	-	-	-	-	-	-	-	-	-	3	1	-	1	6
	女	3	-	-	-	-	-	-	-	-	-	-	-	-	-	-	1	-	2	
訊	前立腺	総数	3	-	-	-	-	-	-	-	-	-	-	-	-	1	1	-	-	1
		男	3	-	-	-	-	-	-	-	-	-	-	-	-	1	1	-	-	1
	乳房	総数	-	-	-	-	-	-	-	-	-	-	-	-	-	-	-	-	-	-
		男	-	-	-	-	-	-	-	-	-	-	-	-	-	-	-	-	-	-
	女	-	-	-	-	-	-	-	-	-	-	-	-	-	-	-	-	-	-	
	子宮	総数	1	-	-	-	-	-	-	-	-	-	-	-	-	-	-	-	-	1
		男	-	-	-	-	-	-	-	-	-	-	-	-	-	-	-	-	-	
	女	1	-	-	-	-	-	-	-	-	-	-	-	-	-	-	-	-	1	
	卵巣	総数	-	-	-	-	-	-	-	-	-	-	-	-	-	-	-	-	-	-
		男	-	-	-	-	-	-	-	-	-	-	-	-	-	-	-	-	-	-
	女	-	-	-	-	-	-	-	-	-	-	-	-	-	-	-	-	-	-	
	白血病	総数	-	-	-	-	-	-	-	-	-	-	-	-	-	-	-	-	-	-
		男	-	-	-	-	-	-	-	-	-	-	-	-	-	-	-	-	-	-
	女	-	-	-	-	-	-	-	-	-	-	-	-	-	-	-	-	-	-	
その他	総数	22	-	-	-	-	-	-	-	-	-	-	-	1	2	6	2	3	4	4
	男	11	-	-	-	-	-	-	-	-	-	-	-	-	2	2	1	1	2	3
	女	11	-	-	-	-	-	-	-	-	-	-	-	1	4	4	1	2	1	

部位別悪性新生物死亡数 市町村別・年齢階級別(02-10)
 <関ヶ原町>

(平成25年)

	総数	(平成25年)																							
		0歳	1~4歳	5~9歳	10~14歳	15~19歳	20~24歳	25~29歳	30~34歳	35~39歳	40~44歳	45~49歳	50~54歳	55~59歳	60~64歳	65~69歳	70~74歳	75~79歳	80~84歳	85歳以上					
悪性新生物(総数)	総数	33	-	-	-	-	-	-	-	-	-	-	-	-	1	-	1	1	4	1	4	5	5	11	
	男	22	-	-	-	-	-	-	-	-	-	-	-	-	1	-	1	1	3	1	2	4	3	6	
	女	11	-	-	-	-	-	-	-	-	-	-	-	-	-	-	-	-	1	-	2	1	2	5	
内訳	食道	総数	2	-	-	-	-	-	-	-	-	-	-	-	-	1	-	-	-	-	-	1	-	-	
		男	2	-	-	-	-	-	-	-	-	-	-	-	-	1	-	-	-	-	-	-	-	-	
	女	-	-	-	-	-	-	-	-	-	-	-	-	-	-	-	-	-	-	-	-	-	-		
	胃	総数	1	-	-	-	-	-	-	-	-	-	-	-	-	-	-	-	-	-	-	-	-	1	
		男	1	-	-	-	-	-	-	-	-	-	-	-	-	-	-	-	-	-	-	-	-	1	
	女	-	-	-	-	-	-	-	-	-	-	-	-	-	-	-	-	-	-	-	-	-	-		
	結腸	総数	2	-	-	-	-	-	-	-	-	-	-	-	-	-	1	-	-	-	-	-	-	1	
		男	1	-	-	-	-	-	-	-	-	-	-	-	-	-	-	-	-	-	-	-	-	1	
	女	1	-	-	-	-	-	-	-	-	-	-	-	-	-	1	-	-	-	-	-	-	-		
	直腸・S状結腸	総数	1	-	-	-	-	-	-	-	-	-	-	-	-	-	1	-	-	-	-	-	-	-	
		男	1	-	-	-	-	-	-	-	-	-	-	-	-	-	1	-	-	-	-	-	-	-	
	女	-	-	-	-	-	-	-	-	-	-	-	-	-	-	-	-	-	-	-	-	-	-	-	
	肝・肝内胆管	総数	3	-	-	-	-	-	-	-	-	-	-	-	1	-	-	-	-	-	-	-	-	1	1
		男	2	-	-	-	-	-	-	-	-	-	-	-	1	-	-	-	-	-	-	-	-	-	1
	女	1	-	-	-	-	-	-	-	-	-	-	-	-	-	-	-	-	-	-	-	-	-	1	
	膵	総数	2	-	-	-	-	-	-	-	-	1	-	-	-	-	-	-	-	-	-	1	-	-	
		男	1	-	-	-	-	-	-	-	-	1	-	-	-	-	-	-	-	-	-	-	-	-	
	女	1	-	-	-	-	-	-	-	-	-	-	-	-	-	-	-	-	-	-	-	1	-		
	気管、気管支及び肺	総数	5	-	-	-	-	-	-	-	-	-	-	-	-	-	1	-	2	1	1	-	-	-	
		男	4	-	-	-	-	-	-	-	-	-	-	-	-	-	1	-	1	1	1	-	-	-	
	女	1	-	-	-	-	-	-	-	-	-	-	-	-	-	-	-	-	-	-	-	-	-		
	前立腺	男	1	-	-	-	-	-	-	-	-	-	-	-	-	-	-	-	-	-	-	-	-	1	
	乳房	総数	-	-	-	-	-	-	-	-	-	-	-	-	-	-	-	-	-	-	-	-	-	-	
		男	-	-	-	-	-	-	-	-	-	-	-	-	-	-	-	-	-	-	-	-	-	-	
女	-	-	-	-	-	-	-	-	-	-	-	-	-	-	-	-	-	-	-	-	-	-	-		
子宮	総数	-	-	-	-	-	-	-	-	-	-	-	-	-	-	-	-	-	-	-	-	-	-		
	男	-	-	-	-	-	-	-	-	-	-	-	-	-	-	-	-	-	-	-	-	-	-		
女	-	-	-	-	-	-	-	-	-	-	-	-	-	-	-	-	-	-	-	-	-	-	-		
卵巣	総数	-	-	-	-	-	-	-	-	-	-	-	-	-	-	-	-	-	-	-	-	-	-		
	男	-	-	-	-	-	-	-	-	-	-	-	-	-	-	-	-	-	-	-	-	-	-		
女	-	-	-	-	-	-	-	-	-	-	-	-	-	-	-	-	-	-	-	-	-	-	-		
白血病	総数	-	-	-	-	-	-	-	-	-	-	-	-	-	-	-	-	-	-	-	-	-	-		
	男	-	-	-	-	-	-	-	-	-	-	-	-	-	-	-	-	-	-	-	-	-	-		
女	-	-	-	-	-	-	-	-	-	-	-	-	-	-	-	-	-	-	-	-	-	-	-		
その他	総数	16	-	-	-	-	-	-	-	-	-	-	-	-	-	2	-	2	2	3	7	-	-		
	男	9	-	-	-	-	-	-	-	-	-	-	-	-	-	2	-	1	2	1	3	-	-		
女	7	-	-	-	-	-	-	-	-	-	-	-	-	-	-	-	1	-	1	2	4	-			

<神戸町>

(平成25年)

	総数	(平成25年)																					
		0歳	1~4歳	5~9歳	10~14歳	15~19歳	20~24歳	25~29歳	30~34歳	35~39歳	40~44歳	45~49歳	50~54歳	55~59歳	60~64歳	65~69歳	70~74歳	75~79歳	80~84歳	85歳以上			
悪性新生物(総数)	総数	52	-	-	-	-	-	-	-	-	-	-	-	-	1	-	2	5	9	9	6	11	8
	男	28	-	-	-	-	-	-	-	-	-	-	-	-	1	-	1	2	8	5	4	4	3
	女	24	-	-	-	-	-	-	-	-	-	-	-	-	-	1	3	1	4	2	7	7	5
食道	総数	1	-	-	-	-	-	-	-	-	-	-	-	-	-	1	-	-	-	-	-	-	-
	男	1	-	-	-	-	-	-	-	-	-	-	-	-	-	1	-	-	-	-	-	-	-
女	-	-	-	-	-	-	-	-	-	-	-	-	-	-	-	-	-	-	-	-	-	-	-
胃	総数	10	-	-	-	-	-	-	-	-	-	-	-	-	1	-	3	-	1	2	3	-	-
	男	5	-	-	-	-	-	-	-	-	-	-	-	-	-	-	2	-	1	2	-	-	-
女	5	-	-	-	-	-	-	-	-	-	-	-	-	1	-	1	-	-	-	3	-	-	
結腸	総数	6	-	-	-	-	-	-	-	-	-	-	-	-	-	1	-	2	-	3	-	-	
	男	-	-	-	-	-	-	-	-	-	-	-	-	-	-	-	-	-	-	-	-	-	-
女	6	-	-	-	-	-	-	-	-	-	-	-	-	-	1	-	2	-	3	-	-	-	
直腸・S状結腸	総数	3	-	-	-	-	-	-	-	-	-	-	-	-	-	2	-	-	-	1	-	-	
	男	3	-	-	-	-	-	-	-	-	-	-	-	-	-	2	-	-	-	1	-	-	
女	-	-	-	-	-	-	-	-	-	-	-	-	-	-	-	-	-	-	-	-	-	-	
肝・肝内胆管	総数	3	-	-	-	-	-	-	-	-	-	-	-	-	-	-	1	2	-	-	-	-	-
	男	2	-	-	-	-	-	-	-	-	-	-	-	-	-	-	1	1	-	-	-	-	-
女	1	-	-	-	-	-	-	-	-	-	-	-	-	-	-	-	-	-	-	-	-	-	
膵	総数	3	-	-	-	-	-	-	-	-	-	-	-	-	1	-	-	-	-	1	1	-	-
	男	1	-	-	-	-	-	-	-	-	-	-	-	-	1	-	-	-	-	-	-	-	-
女	2	-	-	-	-	-	-	-	-	-	-	-	-	-	-	-	-	-	-	-	-	-	
気管、気管支及び肺	総数	12	-	-	-	-	-	-	-	-	1	-	1	1	-	2	5	1	1	-	-	-	-
	男	8	-	-	-	-	-	-	-	-	-	1	1	-	2	3	1	-	-	-	-	-	-
女	4	-	-	-	-	-	-	-	-	1	-	-	-	-	-	2	-	1	-	-	-	-	
前立腺	男	2	-	-	-	-	-	-	-	-	-	-	-	-	-	-	-	-	-	1	-	-	1
乳房	総数	2	-	-	-	-	-	-	-	-	-	-	-	-	2	-	-	-	-	-	-	-	-
	男	-	-	-	-	-	-	-	-	-	-	-	-	-	-	-	-	-	-	-	-	-	-
女	2	-	-	-	-	-	-	-	-	-	-	-	-	2	-	-	-	-	-	-	-	-	
子宮	総数	-	-	-	-	-	-	-	-	-	-	-	-	-	-	-	-	-	-	-	-	-	-
	男	-	-	-	-	-	-	-	-	-	-	-	-	-	-	-	-	-	-	-	-	-	-
女	-	-	-	-	-	-	-	-	-	-	-	-	-	-	-	-	-	-	-	-	-	-	-
卵巣	総数	-	-	-	-	-	-	-	-	-	-	-	-	-	-	-	-	-	-	-	-	-	-
	男	-	-	-	-	-	-	-	-	-	-	-	-	-	-	-	-	-	-	-	-	-	-
女	-	-	-	-	-	-	-	-	-	-	-	-	-	-	-	-	-	-	-	-	-	-	-
白血病	総数	1	-	-	-	-	-	-	-	-	-	-	-	-	-	1	-	-	-	-	-	-	-
	男	1	-	-	-	-	-	-	-	-	-	-	-	-	-	1	-	-	-	-	-	-	-
女	-	-	-	-	-	-	-	-	-	-	-	-	-	-	-	-	-	-	-	-	-	-	-
その他	総数	9	-	-	-	-	-	-	-	-	-	-	-	-	-	1	1	1	3	3	-	-	-
	男	5	-	-	-	-	-	-	-	-	-	-	-	-	-	1	1	-	1	2	-	-	-
女	4	-	-	-	-	-	-	-	-	-	-	-	-	-	-	-	-	-	-	-	-	-	

部位別悪性新生物死亡数 市町村別・年齢階級別 (O2-10)
 <輪之内町>

(平成25年)

		総数	0歳	1 ~ 4歳	5 ~ 9歳	10 ~ 14歳	15 ~ 19歳	20 ~ 24歳	25 ~ 29歳	30 ~ 34歳	35 ~ 39歳	40 ~ 44歳	45 ~ 49歳	50 ~ 54歳	55 ~ 59歳	60 ~ 64歳	65 ~ 69歳	70 ~ 74歳	75 ~ 79歳	80 ~ 84歳	85歳 以上	
悪性 新生物 (総数)	総数	29	-	-	-	-	-	-	-	-	-	-	-	-	-	5	2	1	4	7	10	
	男	17	-	-	-	-	-	-	-	-	-	-	-	-	-	3	2	-	4	5	3	
	女	12	-	-	-	-	-	-	-	-	-	-	-	-	-	2	-	1	-	2	7	
内 臓	食道	総数	-	-	-	-	-	-	-	-	-	-	-	-	-	-	-	-	-	-	-	
		男	-	-	-	-	-	-	-	-	-	-	-	-	-	-	-	-	-	-	-	
	女	-	-	-	-	-	-	-	-	-	-	-	-	-	-	-	-	-	-	-		
	胃	総数	6	-	-	-	-	-	-	-	-	-	-	-	-	-	1	1	-	-	1	3
		男	2	-	-	-	-	-	-	-	-	-	-	-	-	-	-	-	-	-	-	1
	女	4	-	-	-	-	-	-	-	-	-	-	-	-	-	1	-	-	-	1	2	
	結腸	総数	3	-	-	-	-	-	-	-	-	-	-	-	-	-	-	-	1	-	1	1
		男	-	-	-	-	-	-	-	-	-	-	-	-	-	-	-	-	-	-	-	-
	女	3	-	-	-	-	-	-	-	-	-	-	-	-	-	-	-	1	-	1	1	
	直腸・ S状 結腸	総数	-	-	-	-	-	-	-	-	-	-	-	-	-	-	-	-	-	-	-	-
		男	-	-	-	-	-	-	-	-	-	-	-	-	-	-	-	-	-	-	-	-
	女	-	-	-	-	-	-	-	-	-	-	-	-	-	-	-	-	-	-	-	-	
	肝・ 肝内 胆管	総数	2	-	-	-	-	-	-	-	-	-	-	-	-	-	-	1	-	-	1	-
		男	2	-	-	-	-	-	-	-	-	-	-	-	-	-	-	1	-	-	1	-
	女	-	-	-	-	-	-	-	-	-	-	-	-	-	-	-	-	-	-	-	-	
	膵	総数	1	-	-	-	-	-	-	-	-	-	-	-	-	-	-	-	-	-	-	1
		男	-	-	-	-	-	-	-	-	-	-	-	-	-	-	-	-	-	-	-	-
	女	1	-	-	-	-	-	-	-	-	-	-	-	-	-	-	-	-	-	-	-	
	気管、 気管支 及び肺	総数	7	-	-	-	-	-	-	-	-	-	-	-	-	-	1	-	-	2	2	2
		男	6	-	-	-	-	-	-	-	-	-	-	-	-	-	1	-	-	2	2	1
女	1	-	-	-	-	-	-	-	-	-	-	-	-	-	-	-	-	-	-	1		
前立腺	男	1	-	-	-	-	-	-	-	-	-	-	-	-	-	-	-	-	-	1	-	
乳房	総数	-	-	-	-	-	-	-	-	-	-	-	-	-	-	-	-	-	-	-	-	
	男	-	-	-	-	-	-	-	-	-	-	-	-	-	-	-	-	-	-	-	-	
女	-	-	-	-	-	-	-	-	-	-	-	-	-	-	-	-	-	-	-	-		
子宮 卵巣	総数	-	-	-	-	-	-	-	-	-	-	-	-	-	-	-	-	-	-	-	-	
	男	-	-	-	-	-	-	-	-	-	-	-	-	-	-	-	-	-	-	-	-	
女	-	-	-	-	-	-	-	-	-	-	-	-	-	-	-	-	-	-	-	-		
白血病	総数	-	-	-	-	-	-	-	-	-	-	-	-	-	-	-	-	-	-	-	-	
	男	-	-	-	-	-	-	-	-	-	-	-	-	-	-	-	-	-	-	-	-	
女	-	-	-	-	-	-	-	-	-	-	-	-	-	-	-	-	-	-	-	-		
その他	総数	9	-	-	-	-	-	-	-	-	-	-	-	-	-	3	-	-	2	1	3	
	男	6	-	-	-	-	-	-	-	-	-	-	-	-	-	2	-	-	2	1	1	
女	3	-	-	-	-	-	-	-	-	-	-	-	-	-	1	-	-	-	-	2		

<安八町>

(平成25年)

		総数	0歳	1 ~ 4歳	5 ~ 9歳	10 ~ 14歳	15 ~ 19歳	20 ~ 24歳	25 ~ 29歳	30 ~ 34歳	35 ~ 39歳	40 ~ 44歳	45 ~ 49歳	50 ~ 54歳	55 ~ 59歳	60 ~ 64歳	65 ~ 69歳	70 ~ 74歳	75 ~ 79歳	80 ~ 84歳	85歳 以上	
悪性 新生物 (総数)	総数	44	-	-	-	-	-	-	-	-	-	-	1	1	6	2	2	7	4	13	8	
	男	27	-	-	-	-	-	-	-	-	-	-	-	-	4	1	1	6	3	8	4	
	女	17	-	-	-	-	-	-	-	-	-	-	1	1	2	1	1	1	1	5	4	
内 臓	食道	総数	-	-	-	-	-	-	-	-	-	-	-	-	-	-	-	-	-	-	-	
		男	-	-	-	-	-	-	-	-	-	-	-	-	-	-	-	-	-	-	-	
	女	-	-	-	-	-	-	-	-	-	-	-	-	-	-	-	-	-	-	-		
	胃	総数	12	-	-	-	-	-	-	-	-	-	-	1	-	2	-	2	1	1	2	3
		男	7	-	-	-	-	-	-	-	-	-	-	-	-	-	-	1	1	1	2	2
	女	5	-	-	-	-	-	-	-	-	-	-	1	-	2	-	1	-	-	-	1	
	結腸	総数	3	-	-	-	-	-	-	-	-	-	-	-	1	-	-	-	-	-	-	1
		男	1	-	-	-	-	-	-	-	-	-	-	-	-	-	-	-	-	-	-	-
	女	2	-	-	-	-	-	-	-	-	-	-	-	1	-	-	-	-	-	-	1	
	直腸・ S状 結腸	総数	-	-	-	-	-	-	-	-	-	-	-	-	-	-	-	-	-	-	-	-
		男	-	-	-	-	-	-	-	-	-	-	-	-	-	-	-	-	-	-	-	-
	女	-	-	-	-	-	-	-	-	-	-	-	-	-	-	-	-	-	-	-	-	
	肝・ 肝内 胆管	総数	4	-	-	-	-	-	-	-	-	-	-	-	-	-	-	-	-	1	-	3
		男	3	-	-	-	-	-	-	-	-	-	-	-	-	-	-	-	-	-	-	2
	女	1	-	-	-	-	-	-	-	-	-	-	-	-	-	-	-	-	1	-	1	
	膵	総数	4	-	-	-	-	-	-	-	-	-	-	-	-	-	-	-	2	1	-	1
		男	4	-	-	-	-	-	-	-	-	-	-	-	-	-	-	-	2	1	-	1
	女	-	-	-	-	-	-	-	-	-	-	-	-	-	-	-	-	-	-	-	-	
	気管、 気管支 及び肺	総数	5	-	-	-	-	-	-	-	-	-	-	-	-	1	-	-	2	1	-	1
		男	3	-	-	-	-	-	-	-	-	-	-	-	-	1	-	-	1	-	-	1
女	2	-	-	-	-	-	-	-	-	-	-	-	-	-	-	-	-	1	1	-		
前立腺	男	1	-	-	-	-	-	-	-	-	-	-	-	-	-	-	-	-	-	-	1	
乳房	総数	-	-	-	-	-	-	-	-	-	-	-	-	-	-	-	-	-	-	-	-	
	男	-	-	-	-	-	-	-	-	-	-	-	-	-	-	-	-	-	-	-	-	
女	-	-	-	-	-	-	-	-	-	-	-	-	-	-	-	-	-	-	-	-		
子宮 卵巣	総数	-	-	-	-	-	-	-	-	-	-	-	-	-	-	-	-	-	-	-	-	
	男	-	-	-	-	-	-	-	-	-	-	-	-	-	-	-	-	-	-	-	-	
女	-	-	-	-	-	-	-	-	-	-	-	-	-	-	-	-	-	-	-	-		
白血病	総数	-	-	-	-	-	-	-	-	-	-	-	-	-	-	-	-	-	-	-	-	
	男	-	-	-	-	-	-	-	-	-	-	-	-	-	-	-	-	-	-	-	-	
女	-	-	-	-	-	-	-	-	-	-	-	-	-	-	-	-	-	-	-	-		
その他	総数	12	-	-	-	-	-	-	-	-	-	-	-	-	3	1	-	1	1	5	1	
	男	8	-	-	-	-	-	-	-	-	-	-	-	-	3	1	-	1	1	2	-	
女	4	-	-	-	-	-	-	-	-	-	-	-	-	-	-	-	-	-	-	3		

部位別悪性新生物死亡数 市町村別・年齢階級別 (O2-10)
 <揖斐川町>

(平成25年)

		総数	0歳	1 ~ 4歳	5 ~ 9歳	10 ~ 14歳	15 ~ 19歳	20 ~ 24歳	25 ~ 29歳	30 ~ 34歳	35 ~ 39歳	40 ~ 44歳	45 ~ 49歳	50 ~ 54歳	55 ~ 59歳	60 ~ 64歳	65 ~ 69歳	70 ~ 74歳	75 ~ 79歳	80 ~ 84歳	85歳 以上	
悪性 新生物 (総数)	総数	102	-	-	-	-	-	-	-	-	-	1	3	1	2	12	4	9	21	23	26	
	男	66	-	-	-	-	-	-	-	-	-	1	2	1	2	8	2	5	13	14	18	
	女	36	-	-	-	-	-	-	-	-	-	-	1	-	-	4	2	4	8	9	8	
内 臓	食道	総数	2	-	-	-	-	-	-	-	-	-	-	-	-	-	-	1	-	-	1	
	男	2	-	-	-	-	-	-	-	-	-	-	-	-	-	-	-	1	-	-	1	
	女	-	-	-	-	-	-	-	-	-	-	-	-	-	-	-	-	-	-	-	-	
	胃	総数	18	-	-	-	-	-	-	-	1	1	-	1	2	-	2	2	5	4	4	
	男	11	-	-	-	-	-	-	-	-	1	1	-	1	1	-	1	-	4	2	2	
	女	7	-	-	-	-	-	-	-	-	-	-	-	-	-	1	-	1	2	1	2	
	結腸	総数	10	-	-	-	-	-	-	-	-	-	-	-	-	1	1	-	5	3	-	
	男	5	-	-	-	-	-	-	-	-	-	-	-	-	-	-	-	-	3	1	-	
	女	5	-	-	-	-	-	-	-	-	-	-	-	-	-	1	-	-	2	2	-	
	直腸・ S状 結腸	総数	7	-	-	-	-	-	-	-	-	1	-	-	-	-	-	-	1	1	2	2
	男	7	-	-	-	-	-	-	-	-	-	1	-	-	-	-	-	-	1	1	2	2
	女	-	-	-	-	-	-	-	-	-	-	-	-	-	-	-	-	-	-	-	-	-
	肝・ 肝内 胆管	総数	5	-	-	-	-	-	-	-	-	-	-	-	-	1	-	-	2	1	1	
	男	5	-	-	-	-	-	-	-	-	-	-	-	-	-	1	-	-	2	1	1	
	女	-	-	-	-	-	-	-	-	-	-	-	-	-	-	-	-	-	-	-	-	
	膵	総数	8	-	-	-	-	-	-	-	-	-	-	-	-	2	-	2	1	2	1	
	男	4	-	-	-	-	-	-	-	-	-	-	-	-	1	-	1	-	1	1	1	
	女	4	-	-	-	-	-	-	-	-	-	-	-	-	1	-	1	1	1	1	-	
	気管、 気管支 及び肺	総数	24	-	-	-	-	-	-	-	-	-	-	-	-	5	1	1	5	5	7	
	男	19	-	-	-	-	-	-	-	-	-	-	-	-	5	1	-	5	3	5	5	
女	5	-	-	-	-	-	-	-	-	-	-	-	-	-	-	-	1	-	2	2		
前立腺	男	5	-	-	-	-	-	-	-	-	-	-	-	-	-	-	-	2	-	3		
乳房	総数	3	-	-	-	-	-	-	-	-	-	1	-	-	-	-	1	-	1	-		
男	-	-	-	-	-	-	-	-	-	-	-	-	-	-	-	-	-	-	-	-		
女	3	-	-	-	-	-	-	-	-	-	-	1	-	-	-	1	-	1	-	-		
子宮	女	-	-	-	-	-	-	-	-	-	-	-	-	-	-	-	-	-	-	-		
卵巣	女	-	-	-	-	-	-	-	-	-	-	-	-	-	-	-	-	-	-	-		
白血病	総数	1	-	-	-	-	-	-	-	-	-	-	-	-	-	-	-	-	-	1		
男	1	-	-	-	-	-	-	-	-	-	-	-	-	-	-	-	-	-	-	1		
女	-	-	-	-	-	-	-	-	-	-	-	-	-	-	-	-	-	-	-	-		
その他	総数	19	-	-	-	-	-	-	-	-	-	-	-	1	1	1	1	2	3	4	6	
男	7	-	-	-	-	-	-	-	-	-	-	-	-	1	1	-	-	1	2	2		
女	12	-	-	-	-	-	-	-	-	-	-	-	-	-	-	1	1	3	2	4		

<大野町>

(平成25年)

		総数	0歳	1 ~ 4歳	5 ~ 9歳	10 ~ 14歳	15 ~ 19歳	20 ~ 24歳	25 ~ 29歳	30 ~ 34歳	35 ~ 39歳	40 ~ 44歳	45 ~ 49歳	50 ~ 54歳	55 ~ 59歳	60 ~ 64歳	65 ~ 69歳	70 ~ 74歳	75 ~ 79歳	80 ~ 84歳	85歳 以上	
悪性 新生物 (総数)	総数	68	-	-	-	-	-	-	-	-	-	-	1	-	3	7	6	8	15	16	12	
	男	40	-	-	-	-	-	-	-	-	-	-	-	-	1	4	4	5	13	10	3	
	女	28	-	-	-	-	-	-	-	-	-	-	1	-	2	3	2	3	2	6	9	
内 臓	食道	総数	-	-	-	-	-	-	-	-	-	-	-	-	-	-	-	-	-	-	-	
	男	-	-	-	-	-	-	-	-	-	-	-	-	-	-	-	-	-	-	-	-	
	女	-	-	-	-	-	-	-	-	-	-	-	-	-	-	-	-	-	-	-	-	
	胃	総数	10	-	-	-	-	-	-	-	-	-	-	-	-	1	-	1	3	4	1	
	男	7	-	-	-	-	-	-	-	-	-	-	-	-	-	1	-	1	3	2	-	
	女	3	-	-	-	-	-	-	-	-	-	-	-	-	-	-	-	-	-	2	1	
	結腸	総数	6	-	-	-	-	-	-	-	-	-	-	-	-	-	-	-	1	1	1	3
	男	4	-	-	-	-	-	-	-	-	-	-	-	-	-	-	-	-	1	1	1	1
	女	2	-	-	-	-	-	-	-	-	-	-	-	-	-	-	-	-	-	-	-	2
	直腸・ S状 結腸	総数	5	-	-	-	-	-	-	-	-	-	-	-	-	2	-	-	1	2	-	
	男	3	-	-	-	-	-	-	-	-	-	-	-	-	-	1	-	-	1	1	-	
	女	2	-	-	-	-	-	-	-	-	-	-	-	-	-	-	-	-	-	-	-	
	肝・ 肝内 胆管	総数	5	-	-	-	-	-	-	-	-	-	-	-	-	-	-	-	-	1	2	2
	男	4	-	-	-	-	-	-	-	-	-	-	-	-	-	-	-	-	-	1	2	1
	女	1	-	-	-	-	-	-	-	-	-	-	-	-	-	-	-	-	-	-	-	
	膵	総数	1	-	-	-	-	-	-	-	-	-	-	-	-	-	-	1	-	-	-	-
	男	-	-	-	-	-	-	-	-	-	-	-	-	-	-	-	-	-	-	-	-	-
	女	1	-	-	-	-	-	-	-	-	-	-	-	-	-	-	-	-	-	-	-	
	気管、 気管支 及び肺	総数	16	-	-	-	-	-	-	-	-	-	-	-	-	1	1	2	4	1	4	3
	男	9	-	-	-	-	-	-	-	-	-	-	-	-	-	1	1	1	2	1	3	-
女	7	-	-	-	-	-	-	-	-	-	-	-	-	-	-	-	1	2	-	1	3	
前立腺	男	1	-	-	-	-	-	-	-	-	-	-	-	-	-	-	-	1	-	-	-	
乳房	総数	1	-	-	-	-	-	-	-	-	-	-	-	-	1	-	-	-	-	-	-	
男	-	-	-	-	-	-	-	-	-	-	-	-	-	-	-	-	-	-	-	-		
女	1	-	-	-	-	-	-	-	-	-	-	-	-	-	-	-	-	-	-	-		
子宮	女	4	-	-	-	-	-	-	-	-	-	-	1	-	1	1	-	-	1	-	-	
卵巣	女	2	-	-	-	-	-	-	-	-	-	-	-	-	-	1	-	-	-	-	1	
白血病	総数	1	-	-	-	-	-	-	-	-	-	-	-	-	-	-	-	-	-	1	-	
男	-	-	-	-	-	-	-	-	-	-	-	-	-	-	-	-	-	-	-	-		
女	1	-	-	-	-	-	-	-	-	-	-	-	-	-	-	-	-	-	-	-		
その他	総数	16	-	-	-	-	-	-	-	-	-	-	-	-	-	1	2	2	6	3	2	
男	12	-	-	-	-	-	-	-	-	-	-	-	-	-	-	1	2	1	6	1	1	
女	4	-	-	-	-	-	-	-	-	-	-	-	-	-	-	-	-	-	2	1	1	

部位別悪性新生物死亡数 市町村別・年齢階級別 (O2-10)
 <池田町>

(平成25年)

		総数	0歳	1 ~ 4歳	5 ~ 9歳	10 ~ 14歳	15 ~ 19歳	20 ~ 24歳	25 ~ 29歳	30 ~ 34歳	35 ~ 39歳	40 ~ 44歳	45 ~ 49歳	50 ~ 54歳	55 ~ 59歳	60 ~ 64歳	65 ~ 69歳	70 ~ 74歳	75 ~ 79歳	80 ~ 84歳	85歳 以上	
悪性 新生物 (総数)	総数	76	-	-	-	-	-	-	-	1	1	1	-	3	6	4	12	11	10	8	19	
	男	36	-	-	-	-	-	-	-	-	-	-	-	1	4	2	6	4	7	4	8	
	女	40	-	-	-	-	-	-	-	1	1	1	-	2	2	2	6	7	3	4	11	
内 訳	食 道	総数	-	-	-	-	-	-	-	-	-	-	-	-	-	-	-	-	-	-	-	-
		男	-	-	-	-	-	-	-	-	-	-	-	-	-	-	-	-	-	-	-	-
		女	-	-	-	-	-	-	-	-	-	-	-	-	-	-	-	-	-	-	-	-
	胃	総数	15	-	-	-	-	-	-	-	1	-	-	-	1	1	2	2	-	2	3	3
		男	9	-	-	-	-	-	-	-	-	-	-	-	-	1	1	2	-	2	2	1
		女	6	-	-	-	-	-	-	-	1	-	-	-	1	-	1	-	-	-	1	2
	結 腸	総数	5	-	-	-	-	-	-	-	-	1	-	-	-	1	-	-	-	1	-	2
		男	2	-	-	-	-	-	-	-	-	-	-	-	-	-	-	-	-	1	-	1
		女	3	-	-	-	-	-	-	-	-	-	1	-	-	1	-	-	-	-	-	1
	直腸・ S状 結腸	総数	4	-	-	-	-	-	-	-	-	-	-	-	-	-	-	-	2	1	-	1
		男	2	-	-	-	-	-	-	-	-	-	-	-	-	-	-	-	1	1	-	-
		女	2	-	-	-	-	-	-	-	-	-	-	-	-	-	-	-	1	-	-	1
	肝・ 肝内 胆管	総数	3	-	-	-	-	-	-	-	-	-	-	-	-	-	-	-	-	1	-	2
		男	-	-	-	-	-	-	-	-	-	-	-	-	-	-	-	-	-	-	-	-
		女	3	-	-	-	-	-	-	-	-	-	-	-	-	-	-	-	-	1	-	2
	膵	総数	5	-	-	-	-	-	-	-	-	-	-	-	1	-	1	1	1	-	1	-
		男	1	-	-	-	-	-	-	-	-	-	-	-	1	-	-	-	-	-	-	-
		女	4	-	-	-	-	-	-	-	-	-	-	-	-	-	1	1	1	-	1	-
	気管、 気管支 及び肺	総数	9	-	-	-	-	-	-	-	-	-	-	-	-	2	-	1	-	1	1	4
		男	7	-	-	-	-	-	-	-	-	-	-	-	-	2	-	-	-	1	1	3
		女	2	-	-	-	-	-	-	-	-	-	-	-	-	-	-	1	-	-	-	1
	前立腺	男	3	-	-	-	-	-	-	-	-	-	-	-	-	-	-	-	-	1	1	1
		総数	3	-	-	-	-	-	-	-	-	-	-	-	-	-	-	-	1	1	-	1
		女	-	-	-	-	-	-	-	-	-	-	-	-	-	-	-	-	-	-	-	-
乳 房	男	-	-	-	-	-	-	-	-	-	-	-	-	-	-	-	-	-	-	-	-	
	女	3	-	-	-	-	-	-	-	-	-	-	-	-	-	-	1	1	-	-	1	
	総数	3	-	-	-	-	-	-	-	-	-	-	-	-	-	-	-	1	1	-	1	
子 宮 卵 巢	女	2	-	-	-	-	-	-	-	1	-	-	-	-	-	-	-	1	-	-	-	
	女	3	-	-	-	-	-	-	-	-	-	-	-	1	1	-	-	1	-	-	-	
	総数	-	-	-	-	-	-	-	-	-	-	-	-	-	-	-	-	-	-	-	-	
白血病	男	-	-	-	-	-	-	-	-	-	-	-	-	-	-	-	-	-	-	-	-	
	女	-	-	-	-	-	-	-	-	-	-	-	-	-	-	-	-	-	-	-	-	
	総数	-	-	-	-	-	-	-	-	-	-	-	-	-	-	-	-	-	-	-	-	
その他	総数	24	-	-	-	-	-	-	-	-	-	-	-	-	1	1	7	5	3	2	5	
	男	12	-	-	-	-	-	-	-	-	-	-	-	-	1	1	4	3	1	-	2	
	女	12	-	-	-	-	-	-	-	-	-	-	-	-	-	-	3	2	2	2	3	

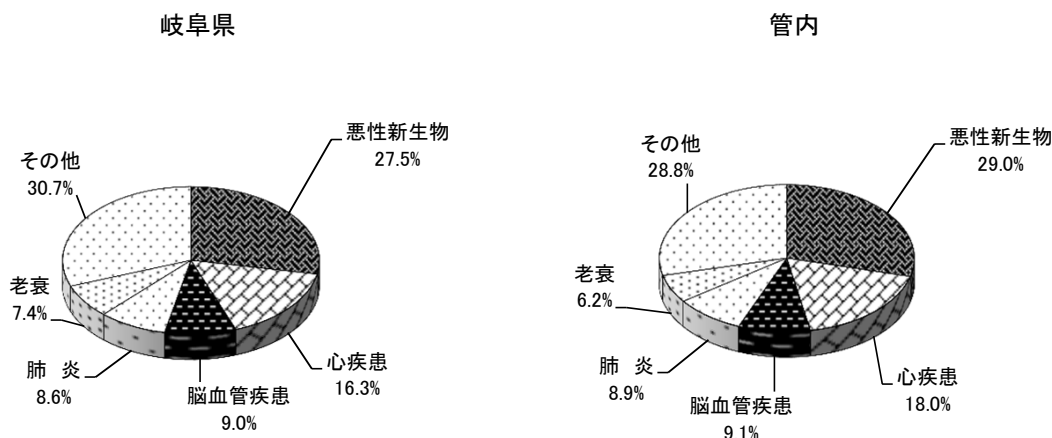
才 年次別死亡順位 (T2-11)

順位\年	平成 16 年		平成 17 年		平成 18 年		平成 19 年		平成 20 年		
	死 因	率*	死 因	率*	死 因	率*	死 因	率*	死 因	率*	
岐阜県	第1位	悪性新生物	248.4	悪性新生物	255.6	悪性新生物	256.4	悪性新生物	266.1	悪性新生物	272.4
	第2位	心 疾 患	136.5	心 疾 患	159.0	心 疾 患	155.9	心 疾 患	155.3	心 疾 患	162.4
	第3位	脳血管疾患	105.1	脳血管疾患	109.6	脳血管疾患	102.4	脳血管疾患	101.4	脳血管疾患	100.4
	第4位	肺 炎	76.6	肺 炎	81.4	肺 炎	84.8	肺 炎	92.7	肺 炎	90.6
	第5位	不慮の事故	36.7	不慮の事故	36.7	不慮の事故	35.5	不慮の事故	37.4	老 衰	44.4
管内	第1位	悪性新生物	264.0	悪性新生物	258.1	悪性新生物	269.9	悪性新生物	269.4	悪性新生物	262.0
	第2位	心 疾 患	146.2	心 疾 患	159.3	心 疾 患	170.1	心 疾 患	172.4	心 疾 患	173.0
	第3位	脳血管疾患	98.6	脳血管疾患	103.4	脳血管疾患	105.7	脳血管疾患	103.2	脳血管疾患	99.0
	第4位	肺 炎	83.3	肺 炎	81.7	肺 炎	82.9	肺 炎	89.4	肺 炎	84.8
	第5位	不慮の事故	37.7	不慮の事故	41.4	不慮の事故	40.9	不慮の事故	36.9	不慮の事故	45.3

順位\年	平成 21 年		平成 22 年		平成 23 年		平成 24 年		平成 25 年		
	死 因	率*	死 因	率*	死 因	率*	死 因	率*	死 因	率*	
岐阜県	第1位	悪性新生物	279.5	悪性新生物	275.1	悪性新生物	284.1	悪性新生物	286.0	悪性新生物	299.0
	第2位	心 疾 患	154.0	心 疾 患	162.8	心 疾 患	177.7	心 疾 患	180.2	心 疾 患	173.8
	第3位	脳血管疾患	100.3	脳血管疾患	102.3	脳血管疾患	100.0	脳血管疾患	99.7	脳血管疾患	95.9
	第4位	肺 炎	86.5	肺 炎	94.1	肺 炎	98.9	肺 炎	95.5	肺 炎	91.8
	第5位	老 衰	42.0	老 衰	52.9	老 衰	58.3	老 衰	66.9	老 衰	78.9
管内	第1位	悪性新生物	276.8	悪性新生物	291.4	悪性新生物	288.0	悪性新生物	291.9	悪性新生物	306.2
	第2位	心 疾 患	169.2	心 疾 患	162.6	心 疾 患	193.7	心 疾 患	179.6	心 疾 患	190.0
	第3位	脳血管疾患	94.3	脳血管疾患	99.7	肺 炎	102.3	脳血管疾患	103.3	脳血管疾患	96.2
	第4位	肺 炎	79.8	肺 炎	92.5	脳血管疾患	91.6	肺 炎	84.2	肺 炎	93.8
	第5位	不慮の事故	41.5	不慮の事故	42.6	不慮の事故	48.6	老 衰	55.3	老 衰	65.0

* 率は人口10万対

主要死因割合(O2-1) 平成25年



(4) 乳児死亡

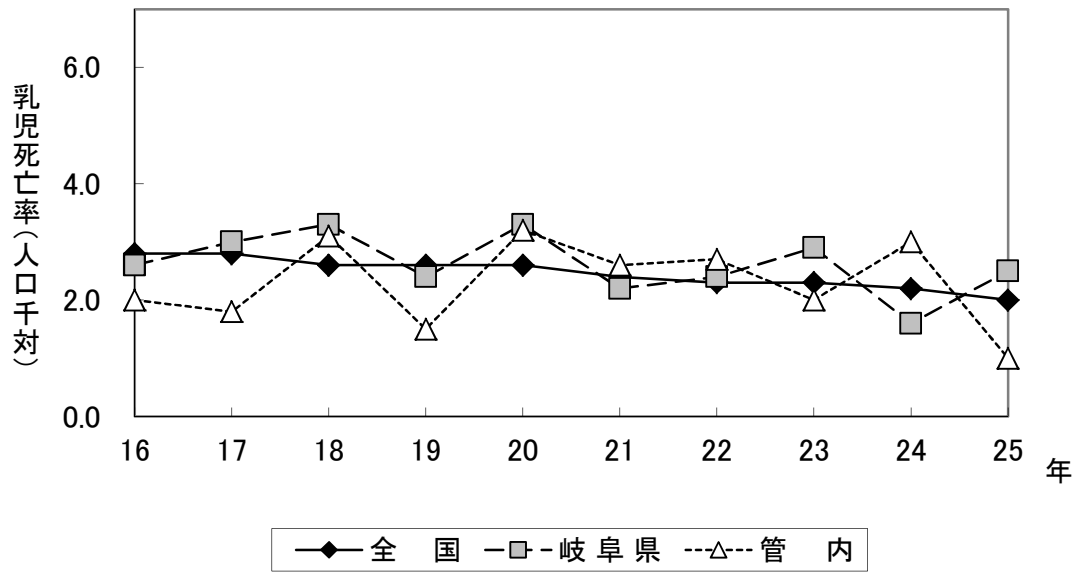
ア 年次別乳児死亡数・率 (T2-12)

	平成16年		平成17年		平成18年		平成19年		平成20年	
	実数	率*	実数	率*	実数	率*	実数	率*	実数	率*
全国	3,122	2.8	2,958	2.8	2,864	2.6	2,828	2.6	2,798	2.6
岐阜県	47	2.6	54	3.0	60	3.3	43	2.4	58	3.3
管内	7	2.0	6	1.8	10	3.1	5	1.5	10	3.2
小計	5	1.8	6	2.2	9	3.3	5	1.9	7	2.7
大垣市	1	0.7	2	1.4	3	2.1	3	2.0	2	1.4
海津市			2	7.3	2	7.0	-	-	-	-
海津町	-	-								
平田町	1	14.5								
南濃町	-	-								
養老町	-	-	1	4.0	1	4.1	-	-	2	8.4
上石津町	1	26.3								
垂井町	-	-	-	-	1	4.3	-	-	1	4.1
関ヶ原町	-	-	-	-	-	-	-	-	-	-
神戸町	1	5.3	1	5.2	1	5.0	-	-	-	-
輪之内町	1	8.8	-	-	-	-	1	9.1	1	9.8
安八町	-	-	-	-	1	6.5	1	6.3	1	6.6
墨俣町	-	-								
小計	2	3.3	-	-	1	1.9	-	-	3	5.5
揖斐川町	-	-	-	-	1	6.3	-	-	1	5.6
谷汲村	1	50.0								
大野町	1	5.6	-	-	-	-	-	-	1	6.3
池田町	-	-	-	-	-	-	-	-	1	4.8
春日村	-	-								
久瀬村	-	-								
藤橋村	-	-								
坂内村	-	-								

	平成21年		平成22年		平成23年		平成24年		平成25年	
	実数	率*	実数	率*	実数	率*	実数	率*	実数	率*
全国	2,556	2.4	2,450	2.3	2,463	2.3	2,299	2.2	2,069	2.0
岐阜県	38	2.2	41	2.4	49	2.9	27	1.6	40	2.5
管内	8	2.6	8	2.7	6	2.0	9	3.0	3	1.0
小計	6	2.4	8	3.2	6	2.4	6	2.4	3	2.2
大垣市	4	2.9	4	2.8	5	3.5	4	2.8	3	2.2
海津市	-	-	1	4.1	-	-	-	-	-	-
海津町										
平田町										
南濃町										
養老町	1	3.9	-	-	-	-	1	4.5	-	-
上石津町										
垂井町	-	-	1	4.5	-	-	-	-	-	-
関ヶ原町	-	-	-	-	-	-	-	-	-	-
神戸町	-	-	2	13.5	-	-	-	-	-	-
輪之内町	-	-	-	-	1	8.8	1	10.0	-	-
安八町	1	7.5	-	-	-	-	-	-	-	-
墨俣町										
小計	2	3.8	-	-	-	-	3	6.2	-	-
揖斐川町	1	7.6	-	-	-	-	-	-	-	-
谷汲村										
大野町	-	-	-	-	-	-	3	16.4	-	-
池田町	1	5.2	-	-	-	-	-	-	-	-
春日村										
久瀬村										
藤橋村										
坂内村										

* 率は出生千対

乳児死亡率の推移(F2-3)



イ 特定死因別乳児死亡数(T2-13)

(平成25年)

	岐阜県	管内	市町村名
総数	40	3	大垣市(3)
先天奇形	17	1	大垣市(1)
周産期に発生した病態	9	0	
乳幼児突然死症候群	3	0	
その他	11	2	大垣市(1:その他のすべての疾患、1:骨格筋系の先天奇形及び変形)

ウ 「妊娠、分娩及び産じょく」による死亡数(T2-14)

	全国	岐阜県	管内	市町村名
平成16年	56	3	1	輪之内町(1)
平成17年	66	3	-	
平成18年	63	1	-	
平成19年	39	2	-	
平成20年	41	2	-	
平成21年	61	2	1	安八町(1)
平成22年	49	-	-	
平成23年	43	-	-	
平成24年	50	-	-	
平成25年	41	-	-	

(5) 死産

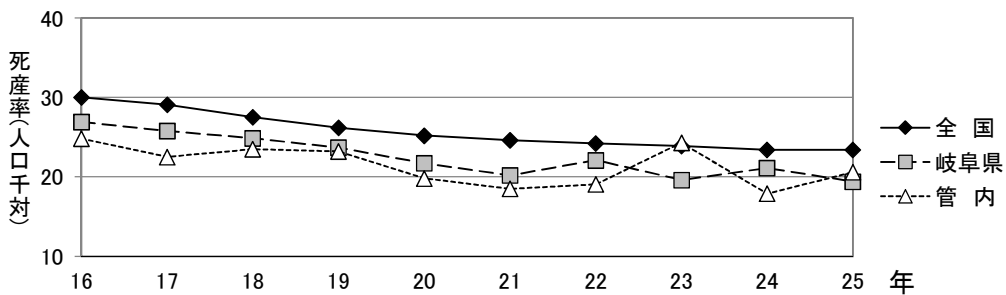
年次別死産数・率(T2-15)

	平成16年				平成17年				平成18年				平成19年				平成20年			
	総数	率*	自然	人工	総数	率*	自然	人工	総数	率*	自然	人工	総数	率*	自然	人工	総数	率*	自然	人工
全国	34,365	30.0	14,288	20,077	31,818	29.1	13,502	18,316	30,911	27.5	13,424	17,487	29,313	26.2	13,107	16,206	28,177	25.2	12,625	15,552
岐阜県	507	26.9	234	273	469	25.8	243	226	461	24.8	207	254	430	23.7	189	241	388	21.7	175	213
管内	87	24.8	28	59	77	22.5	46	31	78	23.5	39	39	77	23.2	29	48	63	19.8	24	39
小計	71	24.6	25	46	59	20.7	37	22	69	24.7	36	33	59	21.5	21	38	50	19.0	19	31
大垣市	37	24.7	13	24	29	19.8	16	13	41	27.4	24	17	31	20.7	11	20	22	15.4	8	14
海津市	2	18.7	-	2	8	28.5	5	3	5	17.2	2	3	4	16.3	2	2	6	23.3	2	4
海津町	1	14.3	-	1																
平田町	2	16.5	-	2																
南濃町	14	50.4	5	9	7	27.2	5	2	8	32.1	4	4	9	35.6	2	7	9	36.6	4	5
養老町	2	50.0	1	1	2	41.7	1	1												
上石津町	3	14.3	2	1	3	11.3	2	1	5	20.9	1	4	1	4.0	-	1	4	16.1	1	3
垂井町	2	30.3	-	2	-	-	-	-	2	48.8	2	-	1	18.2	-	1	1	20.4	1	-
関ヶ原町	5	25.8	2	3	5	25.5	3	2	3	14.9	-	3	6	37.0	3	3	4	28.0	1	3
神戸町	1	8.8	1	-	3	30.3	3	-	-	-	-	-	1	9.0	1	-	-	-	-	-
輪之内町	2	13.8	1	1	2	14.4	2	-	5	31.6	3	2	6	36.1	2	4	4	25.8	2	2
安八町	-	-	-	-	-	-	-	-	-	-	-	-	-	-	-	-	-	-	-	-
墨俣町	16	25.5	3	13	18	31.5	9	9	9	17.0	3	6	18	31.0	8	10	13	23.3	5	8
小計	3	19.6	1	2	4	27.4	4	-	5	30.3	2	3	5	27.9	2	3	3	16.7	1	2
揖斐川町	1	47.6	1	-																
谷汲村	6	32.4	1	5	6	30.0	2	4	3	15.0	-	3	10	50.3	5	5	6	36.1	4	2
大野町	6	24.7	-	6	8	35.6	3	5	1	6.1	1	-	3	14.9	1	2	4	18.9	-	4
池田町	-	-	-	-	-	-	-	-	-	-	-	-	-	-	-	-	-	-	-	-
春日村	-	-	-	-	-	-	-	-	-	-	-	-	-	-	-	-	-	-	-	-
久瀬村	-	-	-	-	-	-	-	-	-	-	-	-	-	-	-	-	-	-	-	-
藤橋村	-	-	-	-	-	-	-	-	-	-	-	-	-	-	-	-	-	-	-	-
坂内村	-	-	-	-	-	-	-	-	-	-	-	-	-	-	-	-	-	-	-	-

	平成21年				平成22年				平成23年				平成24年				平成25年			
	総数	率*	自然	人工	総数	率*	自然	人工	総数	率*	自然	人工	総数	率*	自然	人工	総数	率*	自然	人工
全国	27,005	24.6	12,214	14,791	26,560	24.2	12,245	14,315	25,751	23.9	11,940	13,811	24,800	23.4	11,448	13,352	24,102	23.4	10,938	13,164
岐阜県	358	20.2	186	172	382	22.1	171	211	337	19.6	149	188	355	21.1	177	178	311	19.4	141	170
管内	58	18.5	34	24	58	19.1	23	35	76	24.3	30	46	54	17.9	28	26	59	20.6	25	34
小計	50	19.3	30	20	47	18.5	18	29	66	25.2	27	39	47	18.5	26	21	50	21.0	20	30
大垣市	28	20.0	18	10	30	20.9	11	19	39	26.6	19	20	24	16.6	14	10	21	15.3	6	15
海津市	1	4.2	1	-	6	24.2	3	3	4	15.9	-	4	5	21.6	3	2	7	32.6	3	4
海津町																				
平田町																				
南濃町																				
養老町	4	15.2	2	2	1	4.7	1	-	10	43.3	3	7	2	9.0	-	2	4	19.3	3	1
上石津町																				
垂井町	4	17.8	2	2	2	9.0	1	1	5	22.4	2	3	3	14.2	-	3	14	70.0	4	10
関ヶ原町	-	-	-	-	1	22.7	1	-	2	47.6	2	-	-	-	-	-	-	-	-	-
神戸町	6	35.5	3	3	1	6.7	-	1	2	13.1	-	2	7	47.0	5	2	2	15.9	2	-
輪之内町	3	26.8	1	2	4	39.6	-	4	1	8.8	-	1	4	38.5	3	1	-	-	-	-
安八町	4	29.0	3	1	2	15.7	1	1	3	21.9	1	2	2	15.5	1	1	2	16.5	2	-
墨俣町																				
小計	8	15.0	4	4	11	21.9	5	6	10	19.6	3	7	7	14.3	2	5	9	18.6	5	4
揖斐川町	3	22.2	1	2	7	53.0	4	3	5	36.5	3	2	2	18.2	-	2	2	16.0	1	1
谷汲村																				
大野町	2	9.8	1	1	1	6.4	-	1	2	11.9	-	2	3	16.1	1	2	3	16.5	1	2
池田町	3	15.4	2	1	3	14.1	1	2	3	14.6	-	3	2	10.4	1	1	4	22.6	3	1
春日村																				
久瀬村																				
藤橋村																				
坂内村																				

*率は出産千対

死産率の推移(F2-4)



(6) 婚姻と離婚

ア 年次別婚姻数・率 (T2-16)

	平成16年		平成17年		平成18年		平成19年		平成20年	
	実数	率*	実数	率*	実数	率*	実数	率*	実数	率*
全国	720,417	5.7	714,265	5.7	730,971	5.8	719,822	5.7	726,106	5.8
岐阜県	10,944	5.2	10,512	5.1	10,772	5.2	10,687	5.2	10,919	5.3
管内	2,016	5.1	1,815	4.6	1,916	4.9	1,899	4.9	1,948	5.0
小計	1,720	5.4	1,520	4.8	1,562	4.9	1,611	5.1	1,632	5.2
大垣市	887	5.9	778	5.2	836	5.1	879	5.4	893	5.5
海津市			160	4.1	158	4.1	168	4.4	178	4.6
海津町	66	4.5								
平田町	32	3.8								
南濃町	75	4.4								
養老町	155	4.7	134	4.1	134	4.2	158	4.9	146	4.6
上石津町	25	3.8	26	4.0						
垂井町	131	4.5	129	4.5	129	4.5	144	5.0	143	5.0
関ヶ原町	41	4.7	33	3.8	30	3.6	34	4.0	26	3.1
神戸町	119	5.7	103	4.9	110	5.4	92	4.5	98	4.8
輪之内町	80	8.4	56	5.9	66	6.9	61	6.4	71	7.3
安八町	75	4.9	78	5.1	99	6.4	75	4.9	77	5.0
墨俣町	34	7.3	23	5.0						
小計	296	4.0	295	4.0	354	4.8	288	3.9	316	4.3
揖斐川町	84	4.5	113	4.3	100	3.9	85	3.3	105	4.2
谷汲村	17	4.3								
大野町	100	4.2	84	3.5	129	5.4	96	4.0	104	4.4
池田町	86	3.6	98	4.0	125	5.0	107	4.3	107	4.3
春日村	5	3.3								
久瀬村	2	1.4								
藤橋村	1	2.1								
坂内村	1	1.7								

	平成21年		平成22年		平成23年		平成24年		平成25年	
	実数	率*	実数	率*	実数	率*	実数	率*	実数	率*
全国	707,734	5.6	700,214	5.5	661,895	5.2	668,869	5.3	660,613	5.2
岐阜県	10,364	5.1	10,087	4.9	9,647	4.7	9,521	4.7	9,492	4.6
管内	1,798	4.7	1,784	4.6	1,736	4.5	1,801	4.7	1,651	4.4
小計	1,516	4.8	1,508	4.8	1,437	4.6	1,496	4.8	1,399	4.5
大垣市	837	5.2	855	5.3	813	5.1	873	5.4	851	5.3
海津市	161	4.3	162	4.3	134	3.6	147	4.0	127	3.5
海津町										
平田町										
南濃町										
養老町	134	4.2	125	4.0	132	4.3	125	4.1	118	3.9
上石津町										
垂井町	118	4.1	104	3.6	132	4.6	125	4.4	115	4.1
関ヶ原町	28	3.4	23	2.8	26	3.3	24	3.1	26	3.4
神戸町	104	5.2	105	5.2	68	3.4	81	4.1	62	3.2
輪之内町	57	5.9	60	6.0	63	6.3	48	4.8	48	4.8
安八町	77	5.0	74	4.8	69	4.5	73	4.8	52	3.4
墨俣町										
小計	282	3.8	276	3.8	299	4.1	305	4.2	252	3.6
揖斐川町	88	3.6	89	3.7	73	3.1	81	3.5	81	3.6
谷汲村										
大野町	97	4.1	107	4.5	97	4.1	106	4.5	85	3.6
池田町	97	3.9	80	3.2	129	5.2	118	4.7	86	3.5
春日村										
久瀬村										
藤橋村										
坂内村										

* 率は人口千対

イ 年次別離婚数・率 (T2-17)

	平成16年		平成17年		平成18年		平成19年		平成20年	
	実数	率*	実数	率*	実数	率*	実数	率*	実数	率*
全国	270,804	2.15	261,917	2.08	257,475	2.04	254,832	2.02	251,136	1.99
岐阜県	3,721	1.76	3,564	1.72	3,447	1.67	3,560	1.73	3,413	1.66
管内	678	1.73	632	1.61	611	1.56	626	1.60	550	1.41
小計	554	1.74	523	1.65	497	1.57	528	1.67	451	1.43
大垣市	272	1.81	292	1.93	267	1.64	294	1.80	248	1.52
海津市			52	1.32	49	1.27	53	1.37	55	1.44
海津町	34	2.31								
平田町	13	1.56								
南濃町	28	1.63								
養老町	52	1.59	55	1.69	48	1.50	52	1.62	34	1.07
上石津町	7	1.07								
垂井町	41	1.42	35	1.21	44	1.53	41	1.42	40	1.39
関ヶ原町	10	1.14	10	1.16	13	1.54	10	1.19	12	1.45
神戸町	43	2.05	24	1.15	37	1.80	35	1.70	25	1.23
輪之内町	18	1.89	17	1.80	16	1.67	19	1.99	15	1.55
安八町	29	1.90	19	1.24	23	1.49	24	1.55	22	1.43
墨俣町	7	1.51								
小計	124	1.67	109	1.46	114	1.54	98	1.32	99	1.34
揖斐川町	32	1.73	35	1.34	39	1.54	20	0.79	30	1.20
谷汲村	9	2.29								
大野町	49	2.07	34	1.43	37	1.55	45	1.88	36	1.51
池田町	32	1.32	40	1.63	38	1.53	33	1.33	33	1.33
春日村	-	-								
久瀬村	1	0.71								
藤橋村	-	-								
坂内村	1	1.70								

	平成21年		平成22年		平成23年		平成24年		平成25年	
	実数	率*	実数	率*	実数	率*	実数	率*	実数	率*
全国	253,353	2.01	251,378	1.99	235,719	1.87	235,406	1.87	231,383	1.82
岐阜県	3,534	1.73	3,395	1.66	3,385	1.66	3,306	1.63	3,227	1.57
管内	612	1.59	566	1.47	575	1.50	544	1.43	534	1.41
小計	495	1.58	475	1.52	469	1.51	442	1.43	440	1.43
大垣市	275	1.71	252	1.56	256	1.59	233	1.45	230	1.44
海津市	57	1.50	57	1.50	61	1.63	63	1.71	45	1.23
海津町										
平田町										
南濃町										
養老町	39	1.23	49	1.56	42	1.35	41	1.33	51	1.68
上石津町										
垂井町	51	1.78	34	1.19	34	1.20	28	0.99	40	1.42
関ヶ原町	6	0.73	9	1.11	5	0.63	7	0.89	3	0.39
神戸町	26	1.29	40	1.99	30	1.51	28	1.42	34	1.74
輪之内町	18	1.86	17	1.70	15	1.50	21	2.12	11	1.10
安八町	23	1.51	17	1.11	26	1.70	21	1.39	26	1.72
墨俣町										
小計	117	1.60	91	1.25	106	1.47	102	1.41	94	1.32
揖斐川町	25	1.01	27	1.14	23	0.99	26	1.11	28	1.24
谷汲村										
大野町	47	1.97	22	0.92	47	1.98	48	2.02	37	1.57
池田町	45	1.82	42	1.68	36	1.44	28	1.12	29	1.17
春日村										
久瀬村										
藤橋村										
坂内村										

* 率は人口千対