

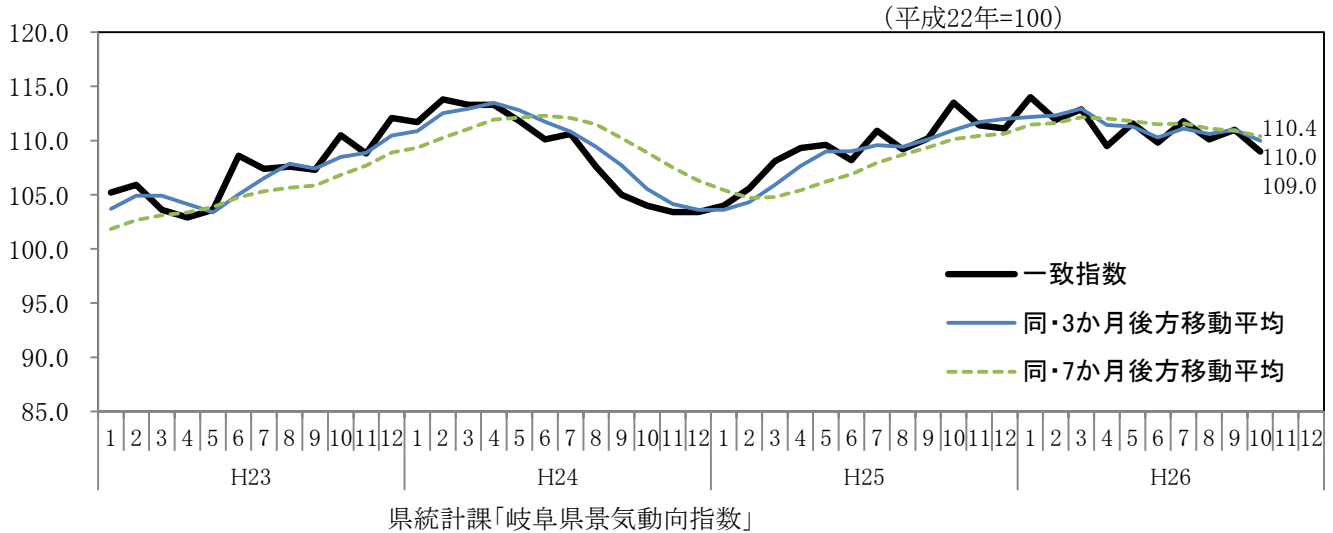
# 主な経済指標の動き

平成27年1月20日  
岐阜県環境生活部統計課

平成27年1月16日時点で公表されている、国、岐阜県の主要な経済指標を収集し、別添のとおり一覧表に取りまとめた。主な経済指標の動きは以下のとおりである。

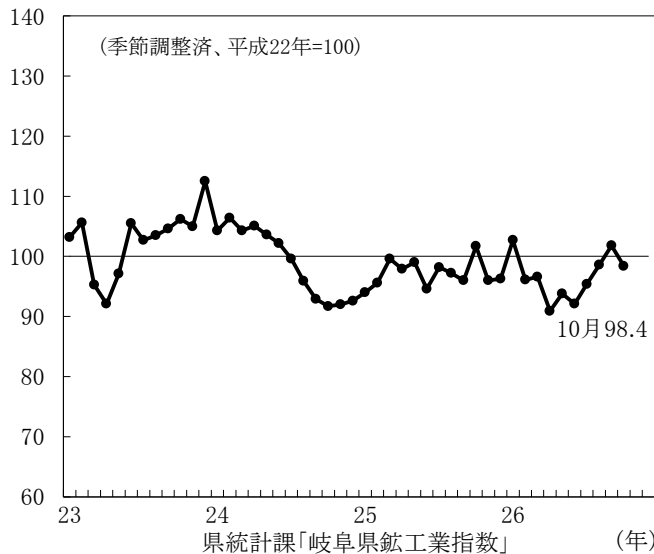
- (1) 平成26年10月における景気動向指数(CI一致指数)は、下方への局面変化を示している。
- (2) 生産は4か月ぶりに下降した。
- (3) 個人消費のうち、平成26年10月における大型小売店販売額は前年同月を下回った。  
平成26年11月における新車販売台数及び軽自動車販売台数の合計は前年同月を下回った。
- (4) 消費者物価指数の総合は、18か月連続で前年同月を上回った。
- (5) 雇用は、一部に厳しさが見られるものの、着実に改善が進んでいる。

## (1) 景気動向指数(CI一致指数)

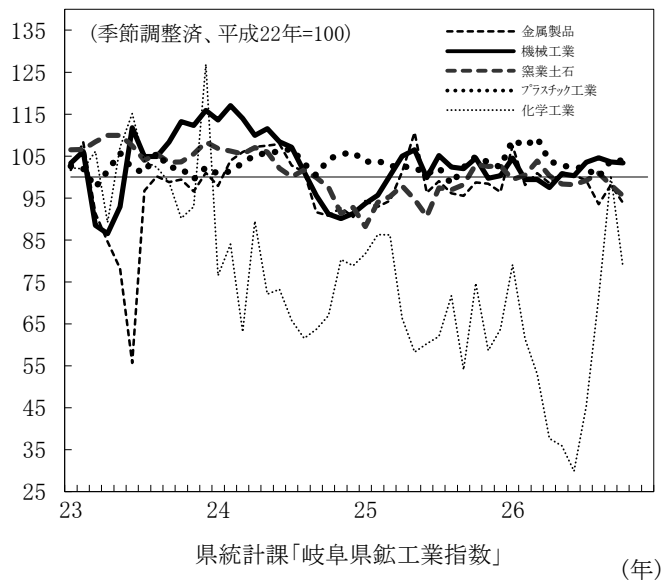


## (2) 生産

鉱工業生産指数(岐阜県)



主要業種生産指数(岐阜県)



(前月比:%)

主要業種	26年6月	7月	8月	9月	10月
鉱工業生産指数	▲ 1.8	3.6	3.4	3.2	▲ 3.3
金属製品	▲ 0.6	▲ 1.3	▲ 5.7	4.9	▲ 4.4
機械工業	▲ 0.5	3.2	1.1	▲ 1.0	▲ 0.2
はん用機械工業	▲ 0.1	1.7	6.0	▲ 8.5	▲ 3.6
電気機械	12.7	3.8	8.5	▲ 4.9	0.3
輸送機械工業	▲ 5.4	4.8	▲ 7.2	6.7	1.7
窯業・土石製品工業	▲ 0.1	1.0	1.7	▲ 2.8	▲ 2.7
プラスチック製品工業	▲ 0.3	▲ 0.4	▲ 2.0	4.0	▲ 0.1
化学工業	▲ 16.7	51.5	57.6	40.5	▲ 21.8

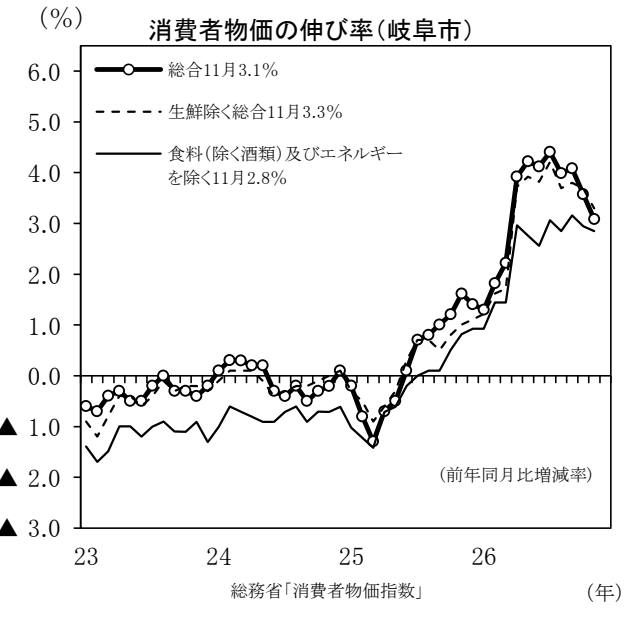
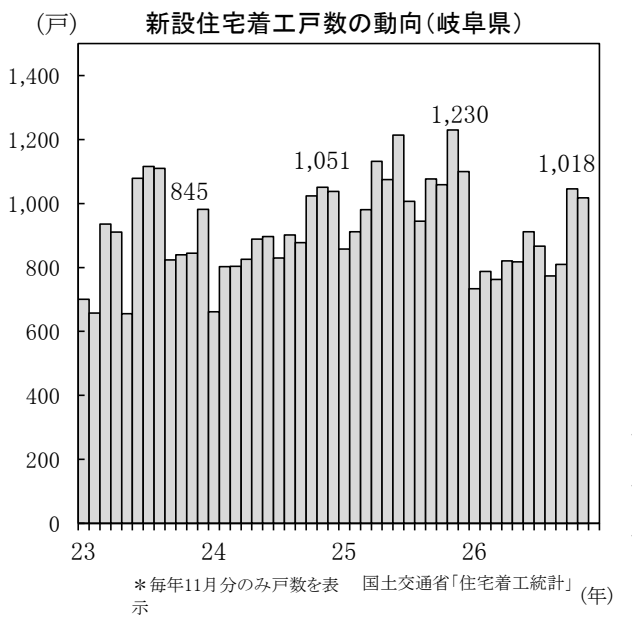
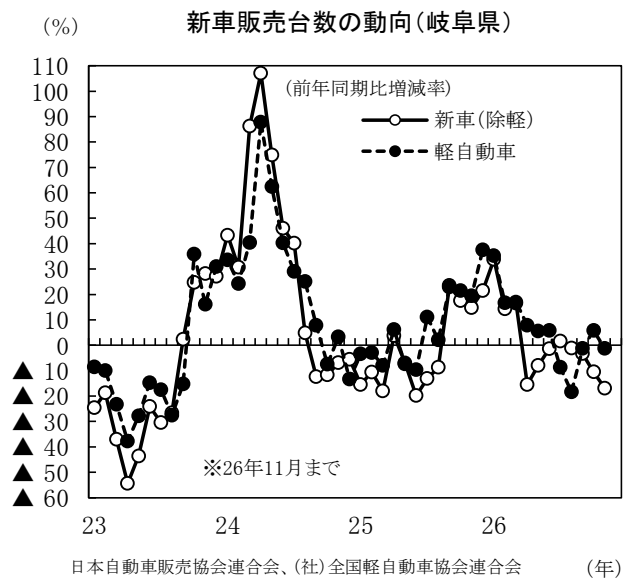
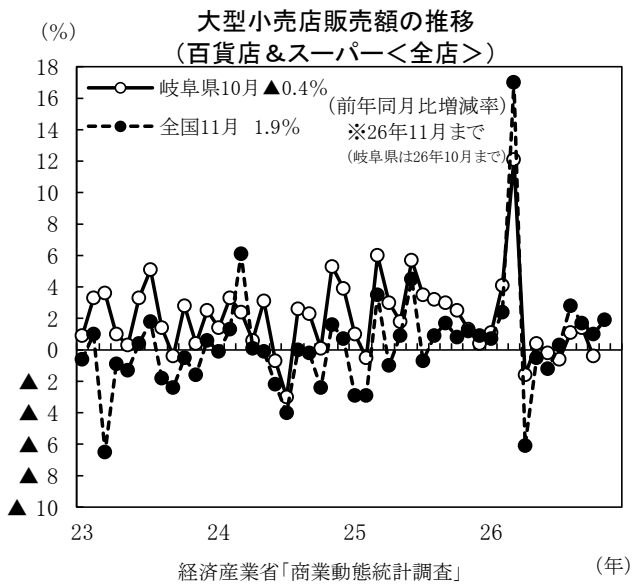
(3) 個人消費

(前年同月比:%)

	26年7月	8月	9月	10月	11月
大型小売店販売額(全店)	▲ 0.6	1.1	1.4	▲ 0.4	—
新車販売台数(軽自動車を除く)	1.6	▲ 1.1	▲ 3.3	▲ 10.5	▲ 16.9
軽自動車販売台数	▲ 8.7	▲ 18.4	▲ 1.3	5.8	▲ 1.3
自動車合計	▲ 2.7	▲ 8.1	▲ 2.5	▲ 4.6	▲ 10.8
新設住宅着工戸数	▲ 13.9	▲ 18.1	▲ 24.8	▲ 1.2	▲ 17.2

(4) 物価(消費者物価指数:岐阜市)

	26年7月	8月	9月	10月	11月
総合指数	104.2	104.3	104.5	104.3	103.7
前月比(%)	0.6	0.1	0.2	▲ 0.2	▲ 0.6
前年同月比(%)	4.4	4.0	4.1	3.6	3.1



(5)雇用

	26年7月	8月	9月	10月	11月
新規求人倍率(倍)	1.91	1.68	1.94	1.88	1.69
有効求人倍率(倍)	1.36	1.32	1.32	1.31	1.32
雇用保険受給者実人員 ※	▲ 16.8	▲ 16.9	▲ 10.1	▲ 11.9	▲ 9.3
完全失業率(モデル推計値)(%)	2.7	2.7	2.7	—	—
現金給与総額(調査産業計・30人以上事業所) ※	▲ 0.9	▲ 0.2	1.1	3.2	—
総実労働時間(製造業・30人以上事業所) ※	2.7	▲ 1.8	▲ 0.4	2.7	—
所定外労働時間(製造業・30人以上事業所) ※	9.4	0.6	0.0	8.8	—

※は前年同月比(%)

