

# 平成24年度 財政状況資料集

## 総括表（市町村）

都道府県名	岐阜県		市町村類型	II-O	指定団体等の指定状況		区分		平成24年度(千円)	平成23年度(千円)	区分		平成24年度(千円・%)	平成23年度(千円・%)																																																																																																																																																																											
					財政健全化等	×	歳入総額	39,148,717			39,610,421	実質収支比率			5.3	9.9																																																																																																																																																																									
市町村名	中津川市		地方交付税種地	1-2	財源超過	×	歳出総額	37,448,931	36,969,434	経常収支比率	84.7	84.7																																																																																																																																																																													
					首都	×	歳入歳出差引	1,699,786	2,640,987	(※1)	(91.0)	(91.1)																																																																																																																																																																													
					近畿	×	翌年度に繰越すべき財源	341,284	96,039	標準財政規模	25,678,286	25,667,507																																																																																																																																																																													
					中部	○	実質収支	1,358,502	2,544,948	財政力指数	0.48	0.49																																																																																																																																																																													
人口	22年国調(人)	80,910	産業構造(※5)		中部	○	単年度収支	-1,186,446	-49,124	公債費負担比率	18.2	18.1																																																																																																																																																																													
	17年国調(人)	84,080			過疎	○	積立金	11,416	9,825	健全化判断比率																																																																																																																																																																															
	増減率(%)	-3.8			山振	○	繰上償還金	752,815	529,522	実質赤字比率	-	-																																																																																																																																																																													
住民基本台帳人口(※7)	25.03.31(人)	82,514	第1次	22年国調	1,948	2,737	低開発	×	積立金取崩し額	500,000	800,000	連結実質赤字比率	-	-																																																																																																																																																																											
	うち日本人(人)	81,610			17年国調	5.2	6.4	指数表選定	○	実質単年度収支	-922,215	-309,777	実質公債費比率	12.6	13.9																																																																																																																																																																										
	24.03.31(人)	82,228	第2次						基準財政収入額	8,672,792	8,641,475	資金不足比率(※4)																																																																																																																																																																													
	うち日本人(人)	82,228			15,347	17,470			基準財政需要額	17,708,351	17,902,129																																																																																																																																																																														
	増減率(%)	0.3			40.9	41.0			標準税収入額等	11,111,197	11,006,913																																																																																																																																																																														
	うち日本人(%)	-0.8	第3次		20,210	22,372			経常経費充当一般財源等	22,027,333	22,412,129																																																																																																																																																																														
面積(km <sup>2</sup> )	676.38			53.9	52.5			歳入一般財源等	29,999,062	30,874,712																																																																																																																																																																															
人口密度(人/km <sup>2</sup> )	120							地方債現在高	38,909,428	40,599,065																																																																																																																																																																															
世帯数(世帯)	27,885							うち公的資金	26,555,307	27,695,720																																																																																																																																																																															
職員の状況																																																																																																																																																																																									
特別職等	区分	定数	1人あたり平均給料月額(百円)	一般職員等	区分	職員数(人)	給料月額(百円)	1人あたり平均給料月額(百円)	地方債現在高	38,909,428	40,599,065																																																																																																																																																																														
	市区町村長	1	8,570		一般職員	723	2,322,999	3,213	うち公的資金	26,555,307	27,695,720																																																																																																																																																																														
	副市区町村長	1	7,440		うち消防職員	114	352,374	3,091	債務負担行為額(支出予定額)	4,634,307	863,714																																																																																																																																																																														
	教育長	1	6,250		うち技能労務職員	42	122,682	2,921	収益事業収入	-	-																																																																																																																																																																														
	議会議長	1	4,410		教育公務員	32	110,272	3,446	土地開発基金現在高	1,398,774	1,397,509																																																																																																																																																																														
	議会副議長	1	3,980		臨時職員	-	-	-	財政調整基金	5,864,818	5,053,402																																																																																																																																																																														
	議会議員	22	3,760		合計	755	2,433,271	3,223	減債基金	444,772	443,224																																																																																																																																																																														
					ラスバイレス指数(※6)	104.3	(96.4)		積立金現在高	6,255,062	5,986,774																																																																																																																																																																														
									その他特定目的基金																																																																																																																																																																																
	<table border="0"> <tr> <td>一般会計等の一覧</td> <td>事業会計の一覧</td> <td>公営企業(法適)の一覧</td> <td>公営企業(法非適)の一覧</td> <td>関係する一部事務組合等一覧</td> <td>地方公社・第三セクター等一覧</td> </tr> <tr> <td>項番</td> <td>会計名</td> <td>項番</td> <td>会計名</td> <td>項番</td> <td>組合等名</td> <td>項番</td> <td>団体名</td> <td></td> <td></td> <td></td> <td></td> <td></td> <td></td> <td>(※3)</td> </tr> <tr> <td>(1) 一般会計</td> <td></td> <td>(2) 国民健康保険事業会計(事業勘定)</td> <td></td> <td>(7) 水道事業会計</td> <td></td> <td>(9) 下水道事業会計</td> <td></td> <td>(14) 岐阜県市町村会館組合</td> <td></td> <td>(18) なかつがわふれあい公社</td> <td></td> <td></td> <td></td> <td></td> </tr> <tr> <td></td> <td></td> <td>(3) 国民健康保険事業会計(直営診療施設勘定)</td> <td></td> <td>(8) 病院事業会計</td> <td></td> <td>(10) 農業集落排水事業会計</td> <td></td> <td>(15) 東濃農業共済事務組合</td> <td></td> <td>(19) 阿木レイクサイド</td> <td></td> <td></td> <td></td> <td></td> </tr> <tr> <td></td> <td></td> <td>(4) 介護保険事業会計</td> <td></td> <td></td> <td></td> <td>(11) 特定環境保全公共下水道事業会計</td> <td></td> <td>(16) 後期高齢者医療連合(一般会計分)</td> <td></td> <td>(20) クアリゾート湯舟沢</td> <td></td> <td></td> <td></td> <td></td> </tr> <tr> <td></td> <td></td> <td>(5) 後期高齢者医療事業会計</td> <td></td> <td></td> <td></td> <td>(12) 個別排水処理事業会計</td> <td></td> <td>(17) 後期高齢者医療連合(特別会計分)</td> <td></td> <td>(21) クオリティ・ファーム中津川</td> <td></td> <td></td> <td></td> <td></td> </tr> <tr> <td></td> <td></td> <td>(6) 駅前駐車場事業会計</td> <td></td> <td></td> <td></td> <td>(13) 簡易水道事業会計</td> <td></td> <td></td> <td></td> <td>(22) 中津川市土地開発公社</td> <td></td> <td></td> <td></td> <td>○</td> </tr> <tr> <td></td> <td></td> <td></td> <td></td> <td></td> <td></td> <td></td> <td></td> <td></td> <td></td> <td>(23) きりら坂下</td> <td></td> <td></td> <td></td> <td></td> </tr> <tr> <td></td> <td></td> <td></td> <td></td> <td></td> <td></td> <td></td> <td></td> <td></td> <td></td> <td>(24) 桜の湖ふれあい村</td> <td></td> <td></td> <td></td> <td></td> </tr> <tr> <td></td> <td></td> <td></td> <td></td> <td></td> <td></td> <td></td> <td></td> <td></td> <td></td> <td>(25) 付知町振興公社</td> <td></td> <td></td> <td></td> <td></td> </tr> <tr> <td></td> <td></td> <td></td> <td></td> <td></td> <td></td> <td></td> <td></td> <td></td> <td></td> <td>(26) ひるかわ企画</td> <td></td> <td></td> <td></td> <td></td> </tr> <tr> <td></td> <td></td> <td></td> <td></td> <td></td> <td></td> <td></td> <td></td> <td></td> <td></td> <td>(27) 山口特産開発</td> <td></td> <td></td> <td></td> <td></td> </tr> </table>															一般会計等の一覧	事業会計の一覧	公営企業(法適)の一覧	公営企業(法非適)の一覧	関係する一部事務組合等一覧	地方公社・第三セクター等一覧	項番	会計名	項番	会計名	項番	組合等名	項番	団体名							(※3)	(1) 一般会計		(2) 国民健康保険事業会計(事業勘定)		(7) 水道事業会計		(9) 下水道事業会計		(14) 岐阜県市町村会館組合		(18) なかつがわふれあい公社							(3) 国民健康保険事業会計(直営診療施設勘定)		(8) 病院事業会計		(10) 農業集落排水事業会計		(15) 東濃農業共済事務組合		(19) 阿木レイクサイド							(4) 介護保険事業会計				(11) 特定環境保全公共下水道事業会計		(16) 後期高齢者医療連合(一般会計分)		(20) クアリゾート湯舟沢							(5) 後期高齢者医療事業会計				(12) 個別排水処理事業会計		(17) 後期高齢者医療連合(特別会計分)		(21) クオリティ・ファーム中津川							(6) 駅前駐車場事業会計				(13) 簡易水道事業会計				(22) 中津川市土地開発公社				○											(23) きりら坂下															(24) 桜の湖ふれあい村															(25) 付知町振興公社															(26) ひるかわ企画															(27) 山口特産開発			
一般会計等の一覧	事業会計の一覧	公営企業(法適)の一覧	公営企業(法非適)の一覧	関係する一部事務組合等一覧	地方公社・第三セクター等一覧																																																																																																																																																																																				
項番	会計名	項番	会計名	項番	組合等名	項番	団体名							(※3)																																																																																																																																																																											
(1) 一般会計		(2) 国民健康保険事業会計(事業勘定)		(7) 水道事業会計		(9) 下水道事業会計		(14) 岐阜県市町村会館組合		(18) なかつがわふれあい公社																																																																																																																																																																															
		(3) 国民健康保険事業会計(直営診療施設勘定)		(8) 病院事業会計		(10) 農業集落排水事業会計		(15) 東濃農業共済事務組合		(19) 阿木レイクサイド																																																																																																																																																																															
		(4) 介護保険事業会計				(11) 特定環境保全公共下水道事業会計		(16) 後期高齢者医療連合(一般会計分)		(20) クアリゾート湯舟沢																																																																																																																																																																															
		(5) 後期高齢者医療事業会計				(12) 個別排水処理事業会計		(17) 後期高齢者医療連合(特別会計分)		(21) クオリティ・ファーム中津川																																																																																																																																																																															
		(6) 駅前駐車場事業会計				(13) 簡易水道事業会計				(22) 中津川市土地開発公社				○																																																																																																																																																																											
										(23) きりら坂下																																																																																																																																																																															
										(24) 桜の湖ふれあい村																																																																																																																																																																															
										(25) 付知町振興公社																																																																																																																																																																															
										(26) ひるかわ企画																																																																																																																																																																															
										(27) 山口特産開発																																																																																																																																																																															

(注釈) ※1: 経常収支比率の( )内の数値は、「減収補償債(特例分)」及び「臨時財政対策債」を除いて算出したものである。  
 ※2: 各会計の一覧は主な会計(10会計まで)を記載している。  
 ※3: 地方公共団体が損失補償等を行っている出資法人で、健全化法の算出対象となっている団体については、「地方公社・第三セクター等」の団体名に○印を付与している。  
 ※4: 資金不足比率欄には、資金が不足している会計のみ記載している。  
 ※5: 産業構造の比率は、分母を就業人口総数とし、平成22年国調は分類不能の産業を除き、平成17年国調は分類不能の産業を含んでいる。  
 ※6: ラスバイレス指数の( )内の数値は、国家公務員の時限的な(2年間)給与改定特例法による措置が無いとした場合の値である。  
 ※7: 住民基本台帳法の改正により、平成25年3月31日現在の住民基本台帳登録人口については、外国人住民を含む。

(1) 普通会計の状況 (市町村)

歳入の状況 (単位 千円・%)				
区分	決算額	構成比	経常一般財源等	構成比
地方税	10,245,827	26.2	9,707,507	40.1
地方譲与税	469,010	1.2	469,010	1.9
利子割交付金	27,183	0.1	27,183	0.1
配当割交付金	20,333	0.1	20,333	0.1
株式等譲渡所得割交付金	4,795	0.0	4,795	0.0
地方消費税交付金	777,472	2.0	777,472	3.2
ゴルフ場利用税交付金	48,631	0.1	48,631	0.2
特別地方消費税交付金	-	-	-	-
自動車取得税交付金	158,523	0.4	158,523	0.7
軽油引取税交付金	-	-	-	-
地方特例交付金	46,141	0.1	46,141	0.2
地方交付税	14,095,727	36.0	12,745,741	52.7
普通交付税	12,745,741	32.6	12,745,741	52.7
特別交付税	1,326,068	3.4	-	-
震災復興特別交付税	23,918	0.1	-	-
(一般財源計)	25,893,642	66.1	24,005,336	99.2
交通安全対策特別交付金	10,111	0.0	10,111	0.0
分担金・負担金	207,148	0.5	-	-
使用料	611,003	1.6	48,150	0.2
手数料	273,627	0.7	-	-
国庫支出金	3,054,007	7.8	-	-
国有提供交付金(特別区財調交付金)	-	-	-	-
都道府県支出金	2,178,044	5.6	-	-
財産収入	251,279	0.6	115,315	0.5
寄附金	9,401	0.0	-	-
繰入金	639,246	1.6	17,270	0.1
繰越金	1,340,987	3.4	-	-
諸収入	1,329,374	3.4	1,000	0.0
地方債	3,350,848	8.6	-	-
うち減収補填債(特例分)	-	-	-	-
うち臨時財政対策債	1,821,348	4.7	-	-
歳入合計	39,148,717	100.0	24,197,182	100.0

地方税の状況 (単位 千円・%)				
区分	収入済額	構成比	超過課税分	
普通税	9,664,871	94.3	90,251	
法定普通税	9,664,871	94.3	90,251	
市町村民税	4,370,630	42.7	90,251	
個人均等割	121,455	1.2	-	
所得割	3,476,262	33.9	-	
法人均等割	216,378	2.1	-	
法人税割	556,535	5.4	90,251	
固定資産税	4,611,600	45.0	-	
うち純固定資産税	4,586,591	44.8	-	
軽自動車税	191,639	1.9	-	
市町村たばこ税	491,002	4.8	-	
鉱産税	-	-	-	
特別土地保有税	-	-	-	
法定外普通税	-	-	-	
目的税	580,956	5.7	-	
法定目的税	580,956	5.7	-	
入湯税	42,636	0.4	-	
事業所税	-	-	-	
都市計画税	538,320	5.3	-	
水利地益税等	-	-	-	
法定外目的税	-	-	-	
旧法による税	-	-	-	
合計	10,245,827	100.0	90,251	

区分	平成24年度		平成23年度	
	徴収率 (%)	現・計年	徴収率 (%)	現・計年
合計	98.7	94.8	98.7	94.2
市町村民税	99.1	96.6	99.2	95.7
純固定資産税	98.3	94.7	98.2	94.2

国民健康保険事業会計の状況

区分	公営事業等への繰出	国民健康保険事業会計の状況
合計	6,871,433	実質収支 58,098
下水道	2,625,726	再差引収支 -305,146
病院	1,333,956	加入世帯数(世帯) 11,512
簡易水道	141,740	被保険者数(人) 20,156
上水道	324	被保険者 { 保険税(料)収入額 86
国民健康保険	745,132	{ 国庫支出金 91
その他	2,024,555	{ 1人当り 保険給付費 261

(注釈) 普通建設事業費の補助事業費には受託事業費のうちの補助事業費を含み、単独事業費には同級他団体施行事業負担金及び受託事業費のうちの単独事業費を含む。

歳出の状況 (単位 千円・%)				
目的別歳出の状況 (単位 千円・%)				
区分	決算額 (A)	構成比	(A)のうち普通建設事業費	(A)のうち充当一般財源等
議会費	272,543	0.7	-	272,543
総務費	4,023,857	10.7	134,470	3,592,451
民生費	9,865,490	26.3	255,136	5,804,048
衛生費	4,118,516	11.0	655,437	3,546,668
労働費	133,543	0.4	-	31,148
農林水産業費	2,044,571	5.5	541,427	1,408,636
商工費	832,478	2.2	25,758	661,012
土木費	4,069,753	10.9	1,133,990	3,306,001
消防費	1,751,896	4.7	589,709	1,139,362
教育費	4,546,745	12.1	1,050,730	3,021,173
災害復旧費	192,428	0.5	-	41,415
公債費	5,597,111	14.9	-	5,474,819
諸支出費	-	-	-	-
前年度繰上充用金	-	-	-	-
歳出合計	37,448,931	100.0	4,386,657	28,299,276

性質別歳出の状況 (単位 千円・%)					
区分	決算額	構成比	充当一般財源等	経常経費充当一般財源等	経常収支比率
義務的経費計	17,887,264	47.8	14,306,263	13,226,187	50.8
人件費	7,358,424	19.6	6,888,393	6,562,517	25.2
うち職員給	5,017,964	13.4	4,628,831	-	-
扶助費	4,931,729	13.2	1,943,051	1,941,666	7.5
公債費	5,597,111	14.9	5,474,819	4,722,004	18.1
元利償還金	5,597,111	14.9	5,474,819	4,722,004	18.1
内訳	5,040,485	13.5	4,931,475	4,182,632	16.1
うち元金	556,626	1.5	543,344	539,372	2.1
一時借入金利息	-	-	-	-	-
その他の経費	14,982,582	40.0	12,176,118	8,801,146	33.8
物件費	4,788,545	12.8	3,236,536	2,880,656	11.1
維持補修費	414,185	1.1	381,926	381,926	1.5
補助費等	3,048,320	8.1	2,524,128	1,507,657	5.8
うち一部事務組合負担金	3,745	0.0	3,745	3,745	0.0
繰入金	5,468,539	14.6	5,070,405	3,969,243	15.3
積立金	372,174	1.0	331,080	-	-
投資・出資金・貸付金	890,819	2.4	632,043	61,664	0.2
前年度繰上充用金	-	-	-	-	-
投資的経費計	4,579,085	12.2	1,816,895	-	-
うち人件費	110,838	0.3	110,838	-	-
普通建設事業費	4,386,657	11.7	1,775,480	-	-
うち補助	2,142,567	5.7	204,340	-	-
うち単独	1,985,496	5.3	1,456,652	-	-
災害復旧事業費	192,428	0.5	41,415	-	-
失業対策事業費	-	-	-	-	-
歳出合計	37,448,931	100.0	28,299,276	-	-

(2)各会計、関係団体の財政状況及び健全化判断比率（市町村）

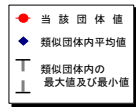
平成24年度 岐阜県中津川市

一般会計等の財政状況(単位:百万円)

会計名	歳入	歳出	形式収支	実質収支	他会計等からの繰入金	地方債現在高	備考
1 一般会計	39,149	37,449	1,700	1,359	601	38,909	基幹から繰入金
2							
3							
4							
5							
6							
7							
8							
9							
10							
11							
12							
13							
14							
15							
16							
17							
18							
19							
20							
21							
22							
23							
24							
25							
26							
27							
28							
29							
30							
31							
32							
33							
34							
35							
36							
37							
38							
39							
40							
41							
42							
43							
44							
45							
46							
47							
48							
49							
50							
51							
52							
53							
54							
55							
56							
57							
58							
59							
60							
61							
62							
63							
64							
65							
66							
67							
68							
69							
70							
71							
72							
73							
74							
75							
76							
77							
78							
79							
80							
81							
82							
83							
84							
85							
86							
87							
88							
89							
90							
91							
92							
93							
94							
95							
96							
97							
98							
99							
100							
101							
102							
103							
104							
105							
106							
107							
108							
109							
110							
111							
112							
113							
114							
115							
116							
117							
118							
119							
120							
121							
122							
123							
124							
125							
126							
127							
128							
129							
130							
131							
132							
133							
134							
135							
136							
137							
138							
139							
140							
141							
142							
143							
144							
145							
146							
147							
148							
149							
150							
151							
152							
153							
154							
155							
156							
157							
158							
159							
160							
161							
162							
163							
164							
165							
166							
167							
168							
169							
170							
171							
172							
173							
174							
175							
176							
177							
178							
179							
180							
181							
182							
183							
184							
185							
186							
187							
188							
189							
190							
191							
192							
193							
194							
195							
196							
197							
198							
199							
200							
201							
202							
203							
204							
205							
206							
207							
208							
209							
210							
211							
212							
213							
214							
215							
216							
217							
218							
219							
220							
221							
222							
223							
224							
225							
226							
227							
228							
229							
230							
231							
232							
233							
234							
235							
236							
237							
238							
239							
240							
241							
242							
243							
244							
245							
246							
247							
248							
249							
250							
251							
252							
253							
254							
255							
256							
257							
258							
259							
260							
261							
262							
263							
264							
265							
266							
267							
268							
269							
270							
271							
272							
273							
274							
275							
276							
277							
278							
279							
280							
281							
282							
283							
284							
285							
286							
287							
288							
289							
290							
291							
292							
293							
294							
295							
296							
297							

# (3) 市町村財政比較分析表(普通会計決算)

人口	82,514人	(H25.3.31現在)	実質赤字比率	-%
うち日本人	81,610人	(H25.3.31現在)	実質赤字比率	-%
面積	676.38	km <sup>2</sup>	実質公債費比率	12.6%
総人口	39,148,717	千円	将来負担比率	73.7%
総額	37,448,931	千円	市町村類型	H20 II-O H21 II-O H22 II-O
収入	1,358,502	千円	(年度毎)	H23 II-O H24 II-O
支出	25,678,286	千円		
実収	38,909,428	千円		
標準財政規模				

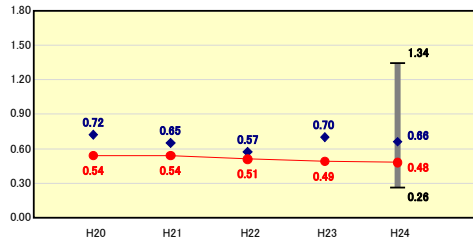


※市町村類型とは、人口および産業構造等により全国の市町村を35のグループに分類したものである。当該団体と同じグループに属する団体を類似団体と言う。  
 ※平成25年度中に市町村合併した団体で、合併前の団体ごとの決算に基づく実質公債費比率及び将来負担比率を算出してない団体については、グラフを表記しない。  
 ※充当可能財源等が将来負担額を上回っている団体については、将来負担比率のグラフを表記しない。  
 ※類似団体内平均値は、充当可能財源等が将来負担額を上回っている団体を含めた加重平均であるため、最小値を下回ることがある。  
 ※「人件費・物件費等の状況」の決算額は、人件費、物件費及び維持補修費の合計である。ただし、人件費には事業費支弁人件費を含み、退職金は含まない。  
 ※住民基本台帳法の改正により、平成25年3月31日現在の住民基本台帳登録人口については、外国人住民を含む。

## 財政力

財政力指数 [0.48]

類似団体内順位 29/40 全国平均 0.49 岐阜県平均 0.58

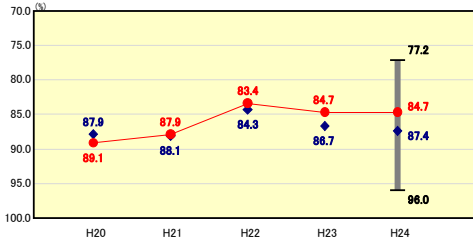


**財政力指数の分析欄**  
 長引く景気低迷による個人・法人関係の減収などから0.48と類似団体平均を下回っている。  
 歳出においては、市町村合併により類似公共施設が増加したものの、施設の統廃合は進んでおらず、それらの維持管理費や修繕費などが圧縮できていない。  
 今後は、歳出の更なる抑制とともに、企業誘致などによる雇用や定住人口の増加、商工業の特産品ブランド化による産業活性化を図り、市税など自主財源を増加させる施策を進め、財政基盤の強化に努める。

## 財政構造の弾力性

経常収支比率 [84.7%]

類似団体内順位 8/40 全国平均 90.7 岐阜県平均 85.4

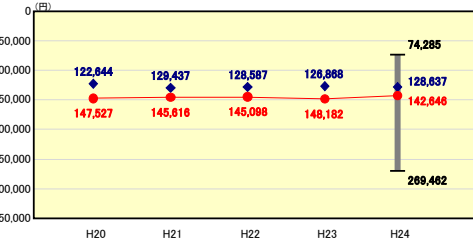


**経常収支比率の分析欄**  
 行財政改革による事業費の見直し、公債費負担適正化計画に基づく「新たな借金の抑制」や「計画的な繰上返済」などにより公債費の削減に取り組んでおり、経常収支比率は84.7%と類似団体平均を下回った。  
 今後は、高齢化に伴う扶助費の自然増を見据え、職員費の見直しや公共施設の統廃合など更なる行財政改革を推進し、行政運営経費の抑制を図っていく。

## 人件費・物件費等の状況

人口1人当たり人件費・物件費等決算額 [142,646円]

類似団体内順位 30/40 全国平均 116,454 岐阜県平均 114,416

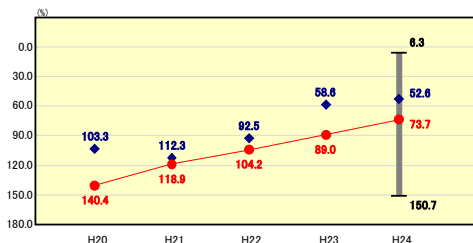


**人口1人当たり人件費・物件費等決算額の分析欄**  
 平成17年度の市町村合併により職員数(特別職と医療機関を除く)が類似団体よりも多い1,086人となり、定員管理計画を策定し職員数削減に取り組んでいる。その成果として、人件費の総額は減少しているものの、依然として類似団体よりも高い数値になっている。  
 今後は、平成32年度末までに職員数を737人とする定員管理計画を基に人件費の抑制に努めていく。  
 また、公共施設の統廃合などにより維持管理経費をはじめとした物件費についても抑制を図っていく。

## 将来負担の状況

将来負担比率 [73.7%]

類似団体内順位 25/40 全国平均 60.0 岐阜県平均 0.0

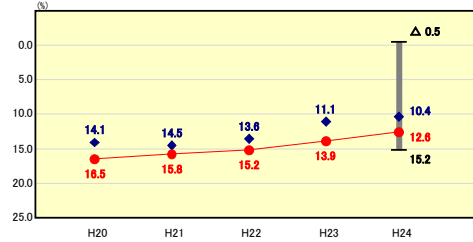


**将来負担比率の分析欄**  
 公債費負担適正化計画に基づき計画的に借金残高を減らしてきたことなどにより将来負担比率は毎年減少している。  
 今後は、「新たな借金の抑制」や「計画的な繰上返済」などにより借金残高を減らすとともに、新規採用職員の採用抑制などをはじめとした職員数の削減により退職手当負担見込額を抑制し、将来負担比率の減少に努める。

## 公債費負担の状況

実質公債費比率 [12.6%]

類似団体内順位 28/40 全国平均 9.2 岐阜県平均 7.8

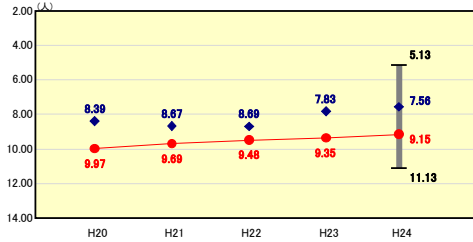


**実質公債費比率の分析欄**  
 過去のインフラ整備による借金の返済額が多いことに加え、下水道事業や病院事業会計等への借金返済額に充てる繰出金が多いことから、12.6%と類似団体平均を上回っている。  
 今後は、公債費負担適正化計画に基づく「新たな借金の抑制」や「計画的な繰上返済」、「特別会計・企業会計の自立化」などにより、実質公債費比率の抑制に努める。

## 定員管理の状況

人口千人当たり職員数 [9.15人]

類似団体内順位 33/40 全国平均 7.00 岐阜県平均 7.34

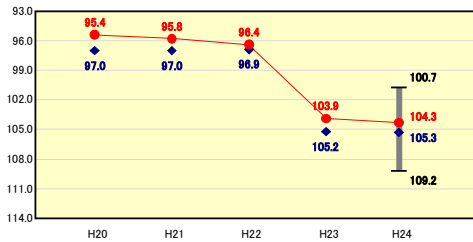


**人口千人当たり職員数の分析欄**  
 平成17年度の市町村合併により職員数(特別職と医療機関を除く)が1,086人となり大幅に増加したため、人口規模や産業構造から求められる新市の類型を基に、職員数(特別職と医療機関を除く)を850人とした定員管理計画を策定し、平成22年度末までに850人体制を実現した。  
 更なる削減のため、職員数を平成32年度末までに737人とする定員管理計画を新たに策定しており、引き続き適正な定員管理に努める。

## 給与水準(国との比較)

ラスパイルズ指数 [104.3]

類似団体内順位 12/40 全国市平均 106.6 全国町村平均 103.2



**ラスパイルズ指数の分析欄**  
 市町村合併に伴う職員数の増により人件費が増加したため、新規職員の採用抑制をした結果、高齢職員の占める割合が増え、平均給与支給額が増加傾向にある。  
 更に東日本大震災の復興予算財源確保のために国家公務員給与が削減される中、地方公務員給与への反映が見送られているため、ラスパイルズ指数が急上昇した。  
 今後は、引き続き55歳以上の職員の昇給抑制などの人件費抑制を図るものの、新規職員の採用抑制は続く見込みで、高齢職員の占める割合は高どまりすることが考えられ、指数の上昇はやむを得ない状況となっている。

# (4)-1 市町村経常経費分析表(普通会計決算)

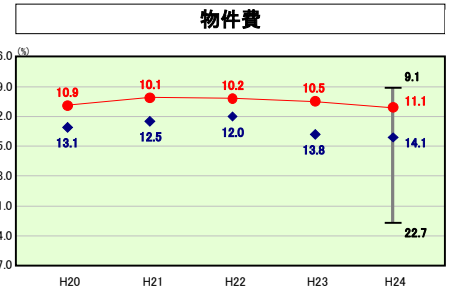
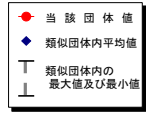
平成24年度

岐阜県中津川市

## 経常収支比率の分析

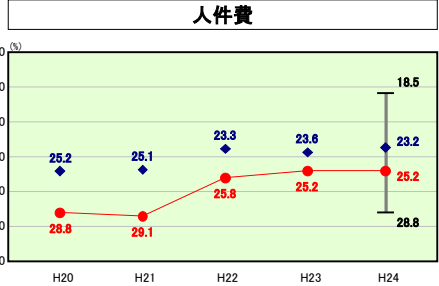
人口	82,514人	(H25.3.31現在)	実質赤字比率	-%
うち日本人	81,610人	(H25.3.31現在)	結実赤字比率	-%
面積	676.38	km <sup>2</sup>	実質公債負担比率	12.6%
総人口	39,148,717	千円	実質負債比率	73.7%
総収入	37,448,931	千円	市町村類型	H20 II-O H21 II-O H22 II-O
総支出	1,358,502	千円	(年度毎)	H23 II-O H24 II-O
実質収支	25,678,286	千円		
標準財政規模	38,909,428	千円		
地方債現在高				

※ 市町村類型とは、人口および産業構造等により全国の市町村を35のグループに分類したものである。当該団体と同じグループに属する団体を類似団体と言う。  
 ※ 住民基本台帳法の改正により、平成29年3月31日現在の住民基本台帳登録人口については、外国人住民を含む。



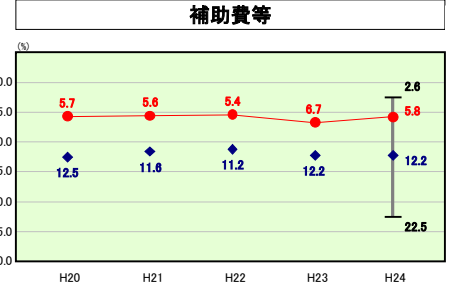
類似団体内順位 8/40 全国平均 13.3 岐阜県平均 14.0

**物件費の分析欄**  
 物件費に係る経常収支比率は類似団体平均を下回っているものの、前年度と比較して0.6ポイント上昇している。要因としては業者への委託費や臨時職員の増員などであるが、今後は行政運営経費の削減により、財政の健全化に努める。



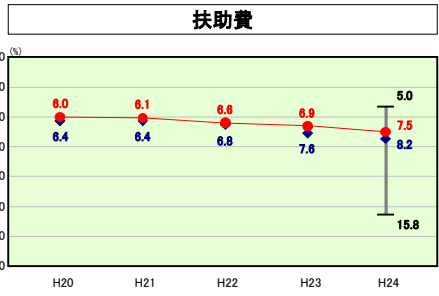
類似団体内順位 30/40 全国平均 24.8 岐阜県平均 23.3

**人件費の分析欄**  
 平成17年度の市町村合併により職員数(特別職と医療機関を除く)が1,086人となり大幅に増加したため、職員数(特別職と医療機関を除く)を850人とした定員管理計画を策定し、平成22年度末までに計画を実現したものの、依然として類似団体平均よりも上回っている状態である。  
 更なる職員数削減のため、職員数を平成32年度末までに737人とする定員管理計画を新たに策定しており、引き続き計画に基づいた適正な定員管理に努め人件費の抑制を図る。



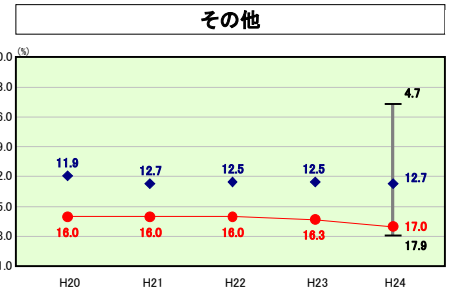
類似団体内順位 5/40 全国平均 10.1 岐阜県平均 8.5

**補助費等の分析欄**  
 補助費等に係る経常収支比率は類似団体平均を下回っている。今後も、経常的に補助している事業も含め補助対象事業を精査し、有効性の低い事業の見直しや廃止を進める。



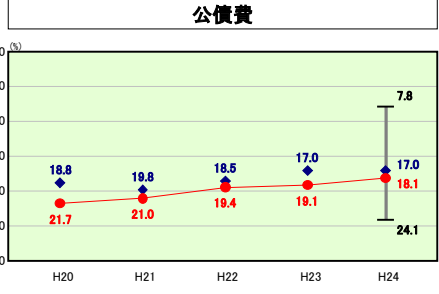
類似団体内順位 15/40 全国平均 11.2 岐阜県平均 8.1

**扶助費の分析欄**  
 扶助費に係る経常収支比率が前年度と比較し上昇した要因として、子どものための手当事業において地方負担割合が変更となったことにより、地方負担額が増加したことが挙げられる。  
 今後は、高齢化の進行による社会福祉関係経費の増加を見据え、要介護状態にならないような健康増進策や疾病予防を推進し、扶助費の増大が財政を圧迫しないよう努める。



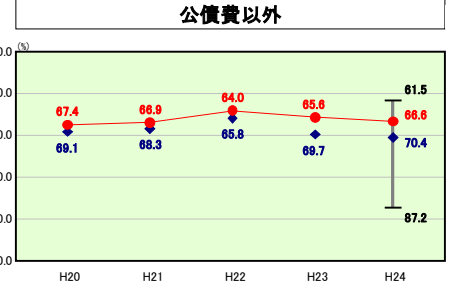
類似団体内順位 38/40 全国平均 12.5 岐阜県平均 14.2

**その他の分析欄**  
 公立病院が2箇所あること、下水道事業を積極的に進めてきたことなどから、公営企業会計や特別会計への繰出金が多くなっている。  
 今後は、高齢化の進行による国民健康保険事業会計や介護保険事業会計への繰出金の増加が予想されるため、健康増進や疾病予防に努めるなどの施策を進める。  
 また、特別会計、企業会計においては独立採算で運営できるよう料金の見直しを図っていく。



類似団体内順位 25/40 全国平均 18.8 岐阜県平均 16.3

**公債費の分析欄**  
 合併により過去のインフラ整備に係る借金を引き継いだことにより、返済額が多くなっている。  
 今後も、公債費負担適正化計画に基づく「新たな借金の抑制」や「計画的な繰上返済」、「特別会計・企業会計の自立化」などにより、実質公債費率の抑制に努める。



類似団体内順位 9/40 全国平均 71.9 岐阜県平均 69.1

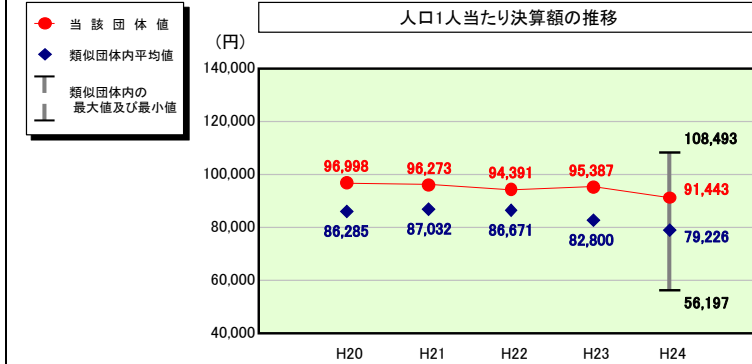
**公債費以外の分析欄**  
 病院事業会計に対する繰出金や扶助費の制度拡大などに伴い、決算額が増加し比率が上がっている。  
 今後も、定員管理計画に基づく職員数の削減や行財政改革による事業の見直し、市有財産(施設)運用管理マスタープランに基づく公共施設の統合を進め、比率の抑制に努める。

# (4)-2 市町村経常経費分析表(普通会計決算)

平成24年度

岐阜県中津川市

## 人件費及び人件費に準ずる費用の分析



### 人件費及び人件費に準ずる費用

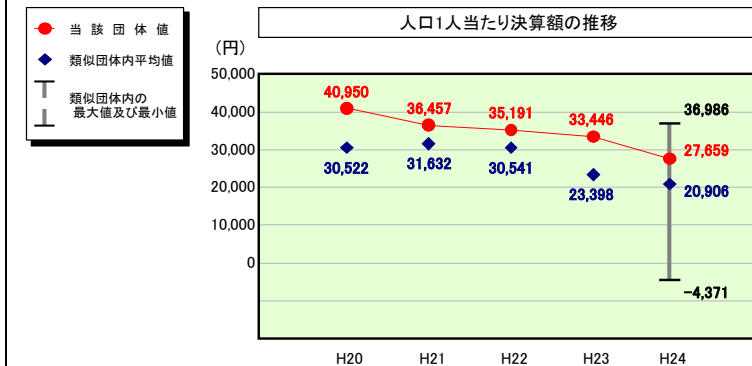
	当該団体決算額 (千円)	人口1人当たり決算額		
		当該団体(円)	類似団体平均(円)	対比(%)
人件費	7,358,424	89,178	67,762	31.6
賃金(物件費)	556,980	6,750	5,758	17.2
一部事務組合負担金(補助費等)	227	3	8,882	▲100.0
公営企業(法適)等に対する繰出し(補助費等)	244,462	2,963	1,169	153.5
公営企業(法適)等に対する繰出し(投資及び出資金・貸付金)	-	-	-	-
公営企業(法非適)等に対する繰出し(繰出金)	176,078	2,134	2,470	▲13.6
事業費支弁に係る職員の人件費(投資的経費)	110,838	1,343	1,435	▲6.4
▲退職金	▲901,680	▲10,928	▲8,250	32.5
合計	7,545,329	91,443	79,226	15.4

### 参考

	当該団体	類似団体平均	対比(差引)
人口1,000人当たり職員数(人)	9.15	7.56	1.59
ラスパイレズ指数	104.3	105.3	▲1.0

(注) 住民基本台帳法の改正により、平成25年3月31日現在の住民基本台帳登録人口については、外国人住民を含む。(公債費及び普通建設事業費についても同様)

## 公債費及び公債費に準ずる費用の分析

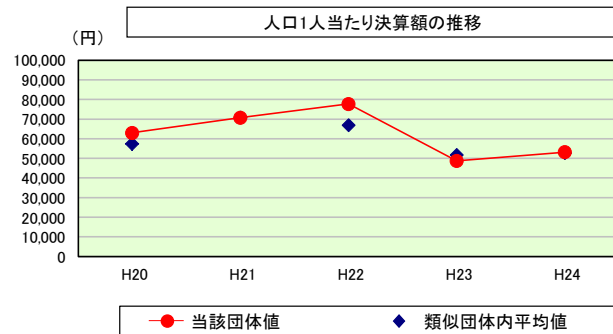


### 公債費及び公債費に準ずる費用(実質公債費比率の構成要素)

	当該団体決算額 (千円)	人口1人当たり決算額		
		当該団体(円)	類似団体平均(円)	対比(%)
元利償還金の額 (繰上償還額等を除く)	4,844,296	58,709	45,322	29.5
積立不足額を考慮して算定した額	-	-	-	-
満期一括償還地方債の一年当たりの元金償還金に相当するもの (年度割相当額)	-	-	68	-
公営企業に要する経費の財源とする地方債の償還の財源に 充てたと認められる繰入金	2,914,522	35,322	13,865	154.8
一部事務組合等の起こした地方債に充てたと認められる 補助金又は負担金	2,099	25	3,260	▲99.2
公債費に準ずる債務負担行為に係るもの	35,148	426	1,455	▲70.7
一時借入金利息 (同一団体における会計間の現金運用に係る利子は除く)	-	-	4	-
▲特定財源の額	▲586,172	▲7,104	▲4,339	63.7
▲地方債に係る元利償還金及び準元利償還金に要する経費として 普通交付税の額の算定に用いる基準財政需要額に算入された額	▲4,927,612	▲59,718	▲38,729	54.2
合計	2,282,281	27,659	20,906	32.3

※平成25年度中に市町村合併した団体で、合併前の団体ごとの決算に基づく実質公債費比率を算出していない団体については、グラフを表記しない。

## (参考) 普通建設事業費の分析



### 普通建設事業費

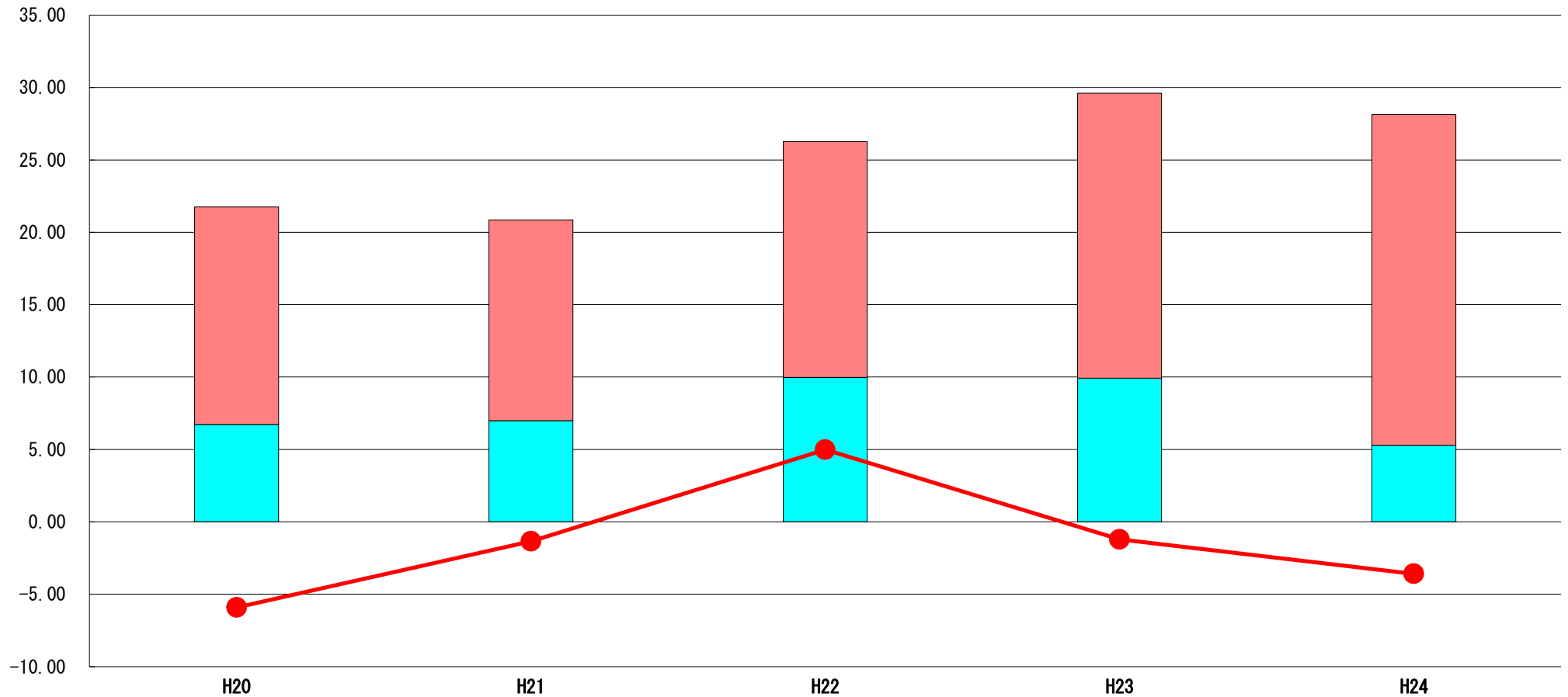
	当該団体決算額 (千円)	人口1人当たり決算額				
		当該団体(円)	増減率(%) (A)	類似団体平均(円)	増減率(%) (B)	(A)-(B)
H20	5,280,139	62,994	▲9.0	57,376	▲5.2	▲3.8
うち単独分	3,134,735	37,398	10.6	32,650	▲3.3	▲13.9
H21	5,889,935	70,731	12.3	70,789	23.4	▲11.1
うち単独分	3,572,675	42,904	14.7	40,880	25.2	▲10.5
H22	6,429,339	77,732	9.9	66,876	▲5.5	15.4
うち単独分	2,352,073	28,437	▲33.7	36,310	▲11.2	▲22.5
H23	4,009,663	48,763	▲37.3	51,704	▲22.7	▲14.6
うち単独分	2,394,418	29,119	2.4	26,896	▲25.9	28.3
H24	4,386,657	53,163	9.0	52,678	1.9	7.1
うち単独分	1,985,496	24,063	▲17.4	30,185	12.2	▲29.6
過去5年間平均	5,199,147	62,677	▲3.0	59,885	▲1.6	▲1.4
うち単独分	2,687,879	32,384	▲4.7	33,384	▲0.6	▲4.1

# (5) 実質収支比率等に係る経年分析（市町村）




平成24年度

岐阜県中津川市

標準財政規模比（%）



標準財政規模比（%）

区分	年度	H20	H21	H22	H23	H24
 財政調整基金残高		15.01	13.88	16.30	19.69	22.84
 実質収支額		6.73	6.98	9.97	9.92	5.29
 実質単年度収支		▲ 5.91	▲ 1.35	4.98	▲ 1.21	▲ 3.59

### 分析欄

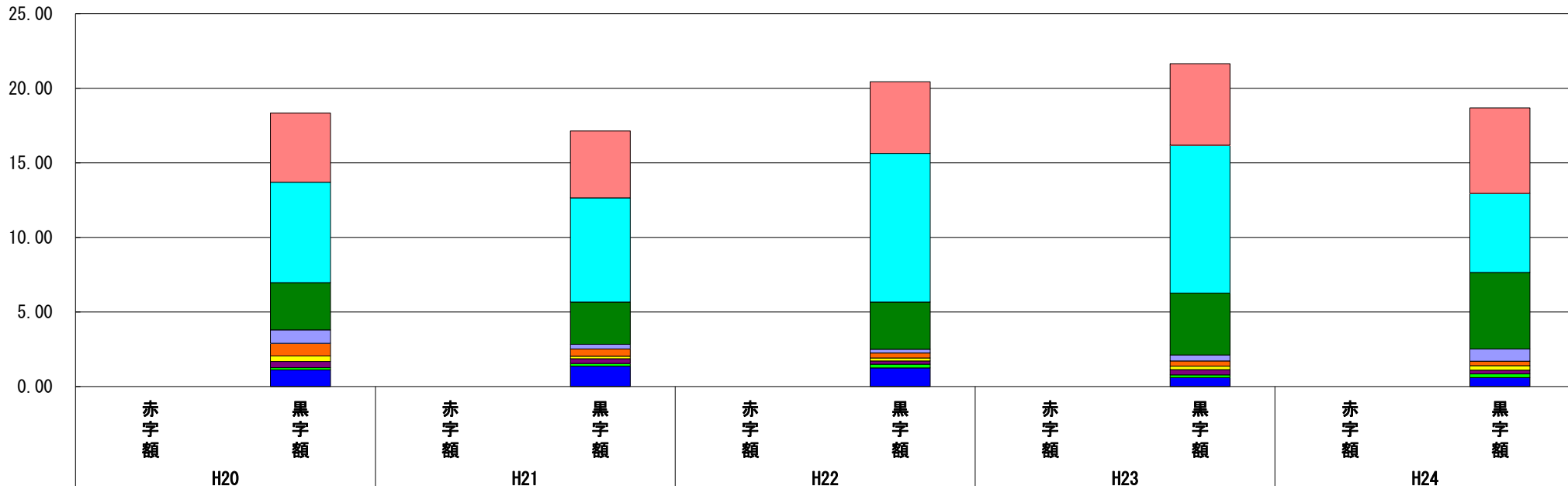
財政調整基金は、H23年度決算余剰金からの積み立て額が取り崩し額を大幅に上回ったことや地方交付税の増加、税収の増加により基金残高が増えている。  
 実質収支額は、適正とされる額になるよう基金取崩額を抑制したことから、前年度比大幅な減となっている。  
 また、実質単年度収支は、繰上償還などにより減となっている。

# (6) 連結実質赤字比率に係る赤字・黒字の構成分析 (市町村)

平成24年度

岐阜県中津川市

標準財政規模比 (%)



標準財政規模比 (%)

会計	年度				
	H20	H21	H22	H23	H24
水道事業会計	4.62	4.47	4.79	5.47	5.73
一般会計	6.73	6.98	9.97	9.92	5.29
病院事業会計	3.18	2.84	3.16	4.14	5.13
介護保険事業会計	0.89	0.32	0.26	0.40	0.83
下水道事業会計	0.85	0.48	0.33	0.36	0.30
駅前駐車場事業会計	0.37	0.16	0.19	0.23	0.29
特定環境保全公共下水道事業会計	0.42	0.33	0.23	0.35	0.26
簡易水道事業会計	0.15	0.18	0.25	0.18	0.24
その他会計 (赤字)	-	-	-	-	-
その他会計 (黒字)	1.12	1.37	1.25	0.61	0.61

## 分析欄

水道事業会計や駅前駐車場事業会計については料金収入などにより繰入金を要さない独立採算運営ができています。  
下水道会計や病院事業会計をはじめとする多くの事業会計は一般会計からの繰入金などに頼らざるを得ないものの全て黒字となっている。

※平成25年度中に市町村合併した団体で、合併前の団体ごとの決算に基づく連結実質赤字比率を算出していない団体については、グラフを表記しない。

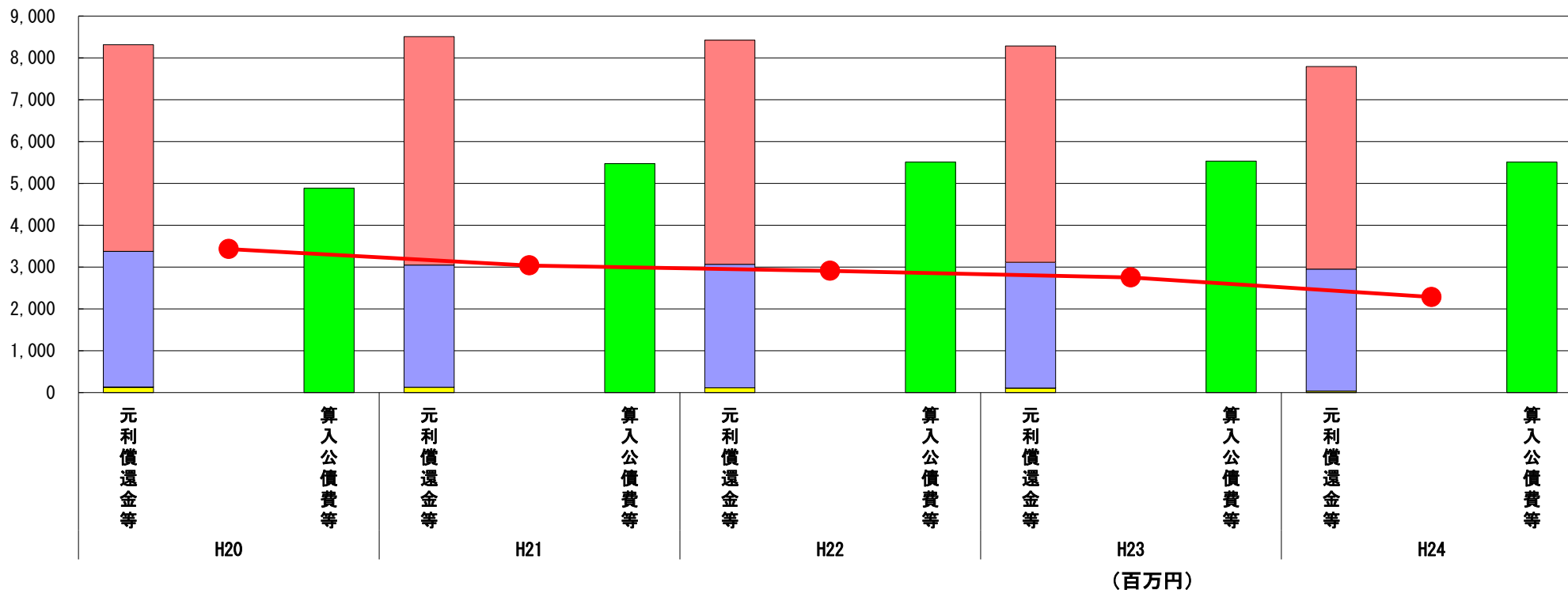


# (7) 実質公債費比率（分子）の構造（市町村）

平成24年度

岐阜県中津川市

(百万円)



分子の構造		年度	H20	H21	H22	H23	H24
元利償還金等(A)	元利償還金		4,942	5,464	5,354	5,172	4,844
	減債基金積立不足算定額		-	-	-	-	-
	満期一括償還地方債に係る年度割相当額		-	-	-	-	-
	公営企業債の元利償還金に対する繰入金		3,244	2,922	2,956	3,003	2,915
	組合等が起こした地方債の元利償還金に対する負担金等		3	3	2	2	2
	債務負担行為に基づく支出額		129	124	112	108	35
	一時借入金の利子		-	-	-	-	-
算入公債費等(B)	算入公債費等		4,885	5,475	5,513	5,535	5,513
(A) - (B)	実質公債費比率の分子		3,433	3,038	2,911	2,750	2,283

## 分析欄

下水道整備を積極的に進めているため元利償還金に対する繰入金は横ばいであるものの、公債費負担適正化計画に基づき「新たな借金の抑制」や「計画的な繰上返済」を積極的に行っており、元利償還金などは毎年減少している。

※平成20年度決算の元利償還金は特定財源の額を控除しており、満期一括償還地方債に係る年度割相当額は減債基金積立不足算定額を含んでいる。

※平成21年度決算以降の算入公債費等は特定財源の額を含んでいる。

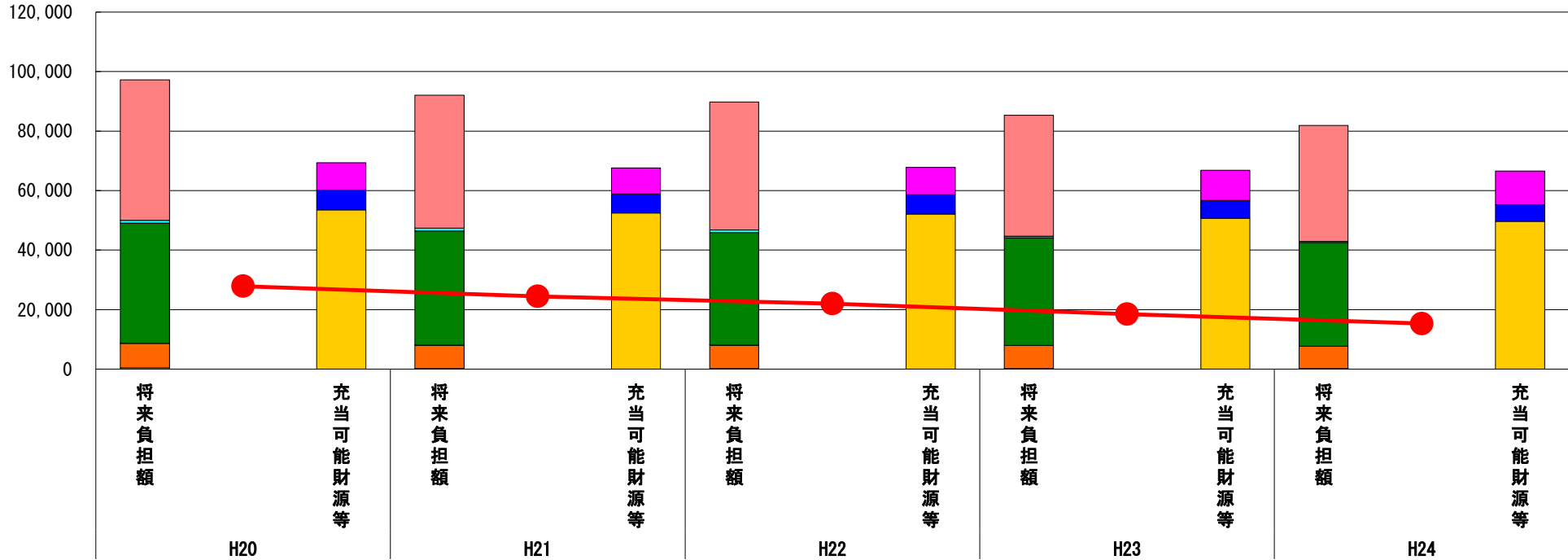
※平成25年度中に市町村合併した団体で、合併前の団体ごとの決算に基づく実質公債費比率を算出していない団体については、グラフを表記しない。

# (8) 将来負担比率（分子）の構造（市町村）

平成24年度

岐阜県中津川市

(百万円)



(百万円)

分子の構造		年度	H20	H21	H22	H23	H24
将来負担額 (A)	一般会計に係る地方債の現在高		47,245	44,663	43,026	40,599	38,909
	債務負担行為に基づく支出予定額		884	1,002	836	475	403
	公営企業債等繰入見込額		40,402	38,328	37,855	36,200	34,866
	組合等負担等見込額		9	6	4	2	-
	退職手当負担見込額		8,209	7,873	7,864	7,779	7,499
	設立法人等の負債額等負担見込額		469	210	213	206	178
	連結実質赤字額		-	-	-	-	-
	組合等連結実質赤字額負担見込額		-	-	-	-	-
充当可能財源等 (B)	充当可能基金		9,118	8,767	9,195	10,147	11,248
	充当可能特定歳入		6,721	6,412	6,442	5,893	5,612
	基準財政需要額算入見込額		53,486	52,424	52,154	50,744	49,686
(A) - (B)	将来負担比率の分子		27,893	24,479	22,007	18,477	15,308

## 分析欄

公債費負担適正化計画に基づき「新たな借金の抑制」や「計画的な繰上返済」を積極的に行っており、借金残高は毎年減少している。  
 充当可能財源等は、財政調整基金の積み増しにより増加する一方で、借金残高の減少に伴い、基準財政需要額算入見込額については減少している。

※平成25年度中に市町村合併した団体で、合併前の団体ごとの決算に基づく将来負担比率を算出していない団体については、グラフを表記しない。