

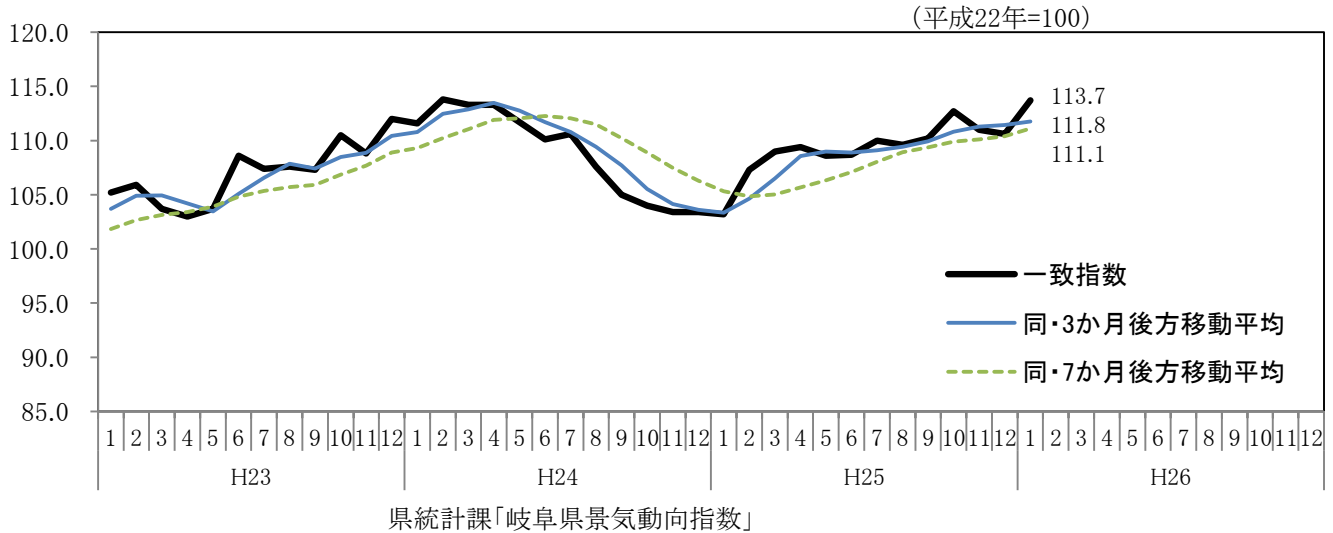
主な経済指標の動き

平成26年4月22日
岐阜県総合企画部統計課

平成26年4月18日時点で公表されている、国、岐阜県の主要な経済指標を収集し、別添のとおり一覧表に取りまとめた。主な経済指標の動きは以下のとおりである。

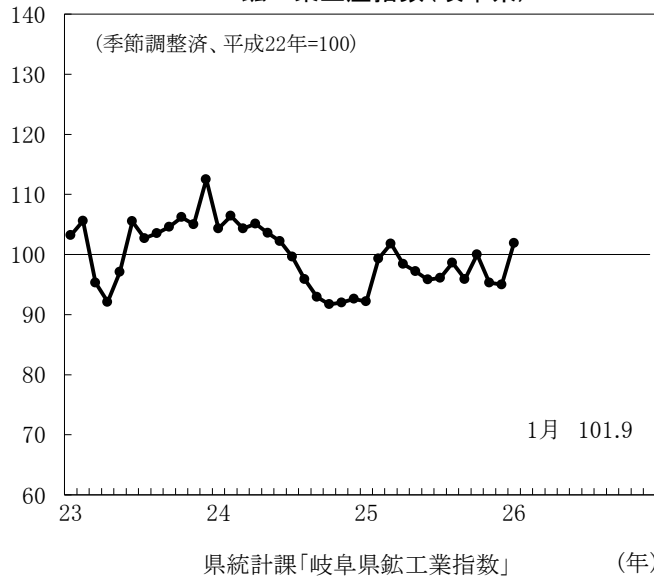
- (1) 平成26年1月における景気動向指数(CI一致指数)は、改善を示している。
- (2) 生産は、2か月ぶりに上昇した。
- (3) 個人消費のうち、大型小売販売額は11か月連続で前年を上回った。
新車販売台数および軽自動車販売台数の合計は、6か月連続で前年を上回った。
- (4) 消費者物価指数の総合は、9か月連続で前年同月を上回った。
- (5) 雇用は、一部に厳しさが見られるものの、着実に改善が進んでいる。

(1) 景気動向指数(CI一致指数)

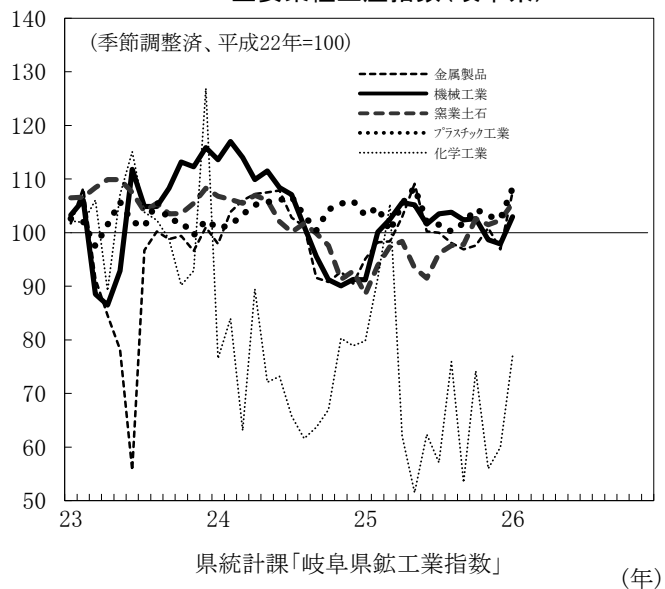


(2) 生産

鉱工業生産指数(岐阜県)



主要業種生産指数(岐阜県)



(前月比:%)

主要業種	25年9月	10月	11月	12月	26年1月
鉱工業生産指数	▲ 2.7	4.3	▲ 4.7	▲ 0.3	7.3
金属製品	▲ 1.2	0.7	3.4	▲ 4.0	11.0
機械工業	▲ 1.3	0.2	▲ 3.8	▲ 0.8	5.2
はん用機械工業	1.4	1.9	▲ 3.0	4.8	5.6
電気機械	5.0	▲ 1.8	0.1	▲ 3.9	▲ 15.8
輸送機械工業	▲ 7.5	0.6	▲ 5.7	▲ 2.3	21.1
窯業・土石製品工業	0.2	4.9	▲ 1.1	0.8	3.1
プラスチック製品工業	1.6	2.6	▲ 1.2	▲ 0.5	5.6
化学工業	▲ 29.6	39.0	▲ 24.5	7.1	28.3

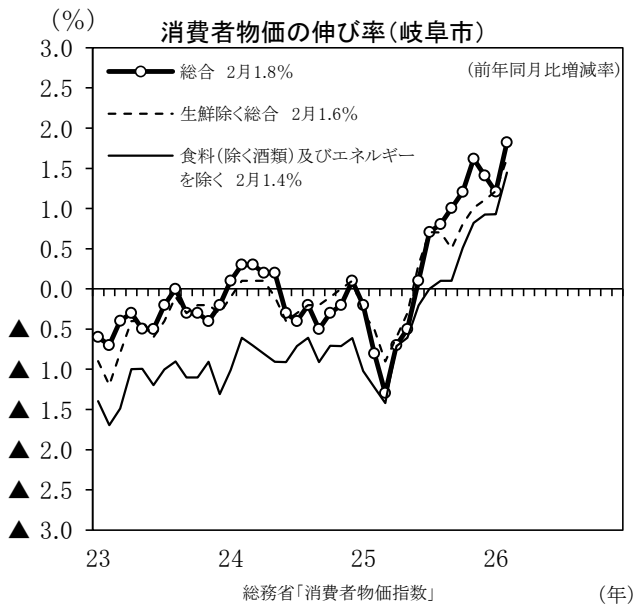
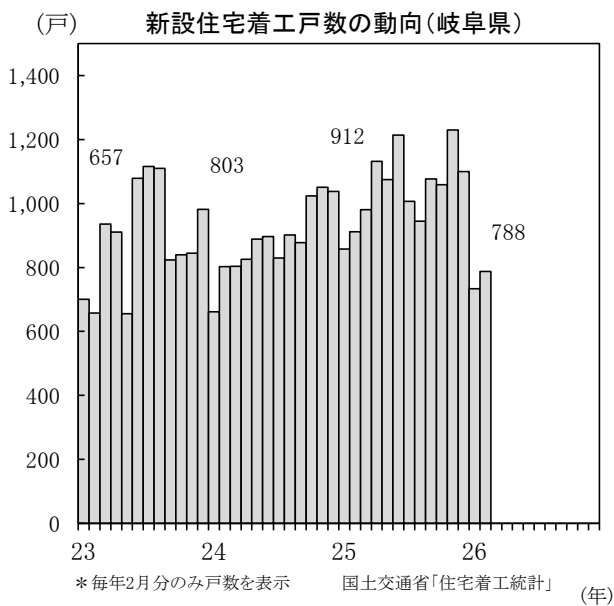
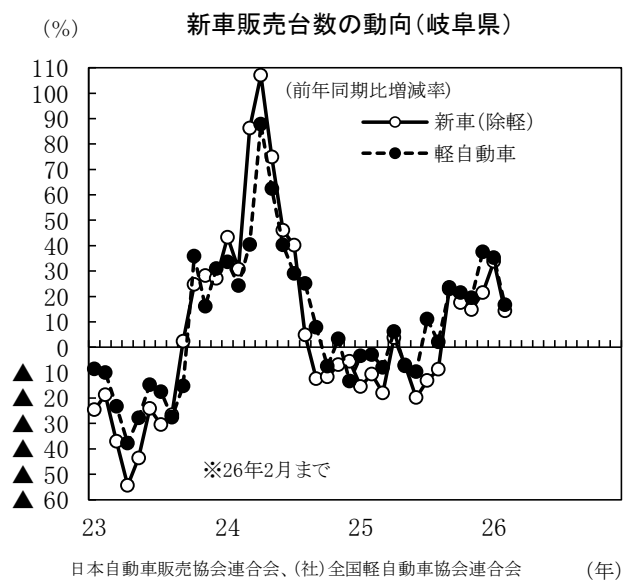
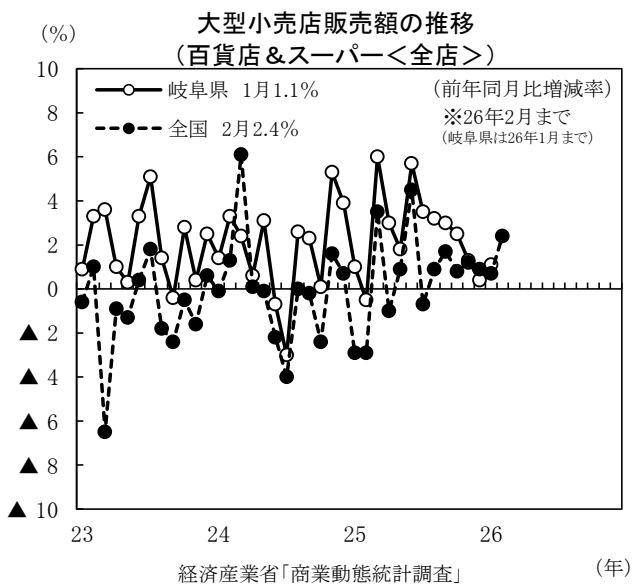
(3) 個人消費

(前年同月比:%)

	25年10月	11月	12月	26年1月	2月
大型小売店販売額(全店)	2.5	1.3	0.4	1.1	-
新車販売台数(軽自動車を除く)	17.5	14.7	21.4	33.8	14.3
軽自動車販売台数	21.5	19.5	37.5	35.2	16.7
自動車合計	18.9	16.5	27.5	34.4	15.3
新設住宅着工戸数	3.4	17.0	6.0	▲ 14.5	▲ 13.6

(4) 物価(消費者物価指数:岐阜市)

	25年10月	11月	12月	26年1月	2月
総合指数	100.7	100.6	100.8	100.5	100.7
前月比(%)	0.3	▲ 0.1	0.2	▲ 0.3	0.2
前年同月比(%)	1.2	1.6	1.4	1.2	1.8



(5)雇用

	25年10月	11月	12月	26年1月	2月
新規求人倍率(倍)	1.74	1.76	1.72	1.88	1.81
有効求人倍率(倍)	1.16	1.20	1.22	1.22	1.23
雇用保険受給者実人員 ※	▲ 7.2	▲ 16.3	▲ 13.6	▲ 21.9	▲ 23.2
完全失業率(モデル推計値)(%)	2.8	2.8	2.8	—	—
現金給与総額(調査産業計・30人以上事業所) ※	0.7	▲ 1.4	4.8	1.6	—
総実労働時間(製造業・30人以上事業所) ※	0.1	0.2	1.8	3.1	—
所定外労働時間(製造業・30人以上事業所) ※	6.0	7.7	8.4	8.1	—

※は前年同月比(%)

