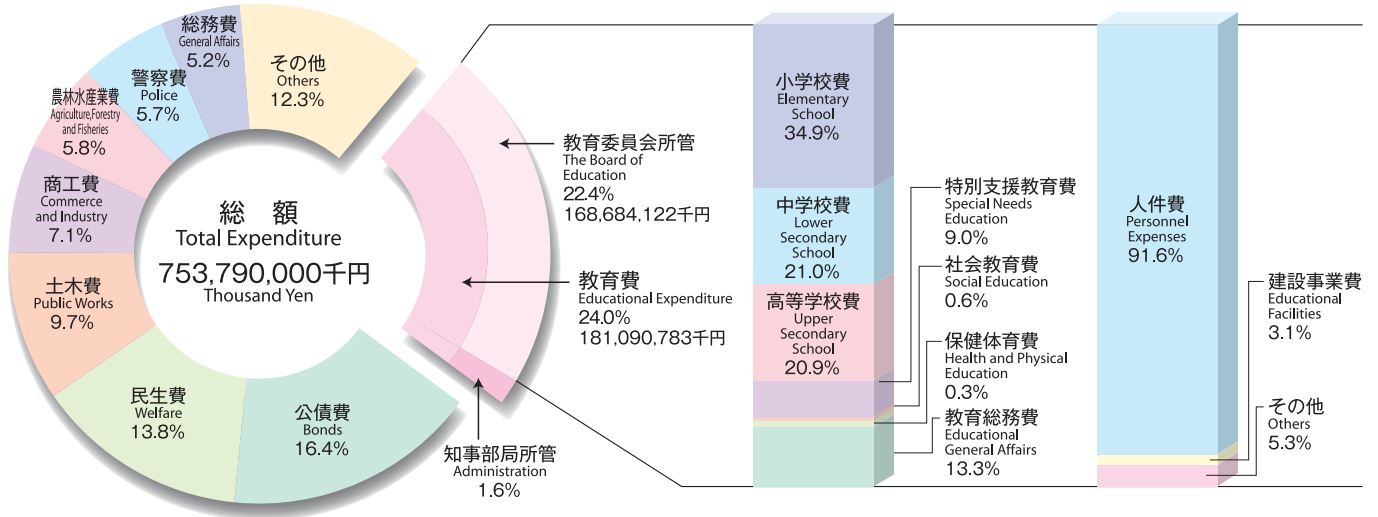


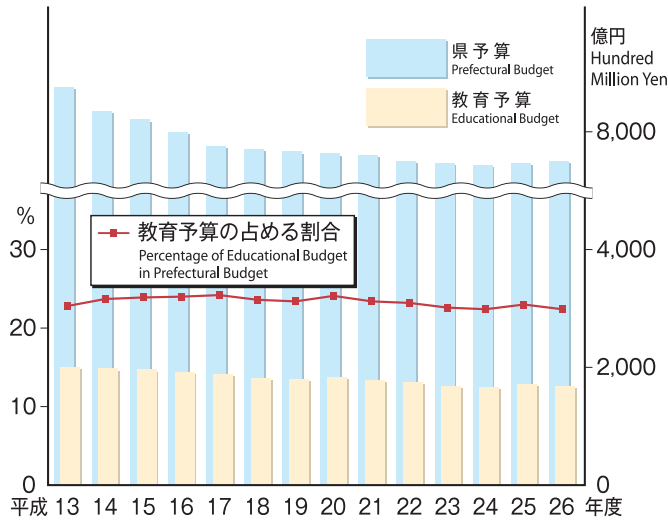
# 県教育予算

Gifu Educational Budget for 2014

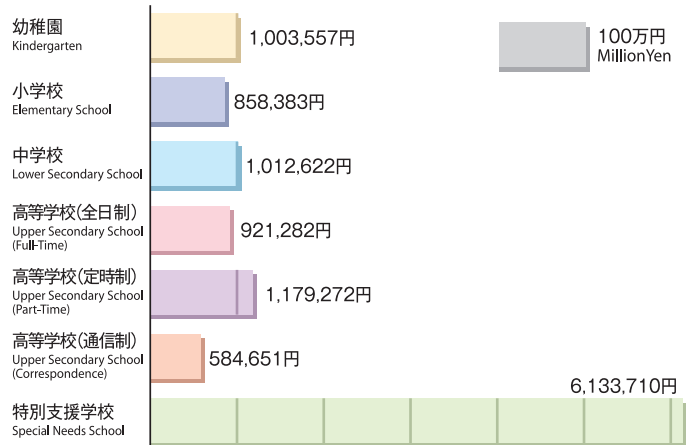
県予算に占める割合の一番高い教育費は、使い方もきめ細かく配慮されています。



## 県予算と教育予算の推移 Change of Prefectural Budget Allocated to Education



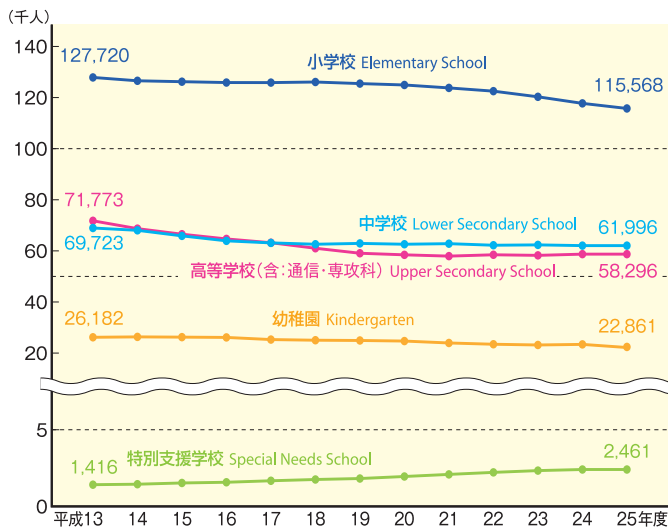
## 1人当たりの教育費 (平成24会計年度 地方教育費調査) Education Fees Per Student (Fiscal Year 2012 Local Education Expenditure Survey)



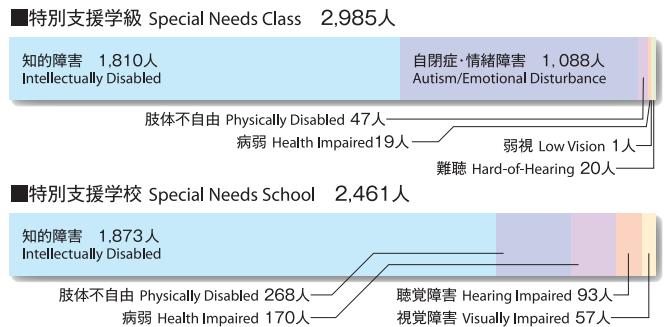
国が行う「地方教育費調査」の学校教育費（財政の歳出額として学校教育のために支出された経費）を在学者数で割ることにより算出したものです。

## 学校教育 School Education

### 幼児児童生徒数の推移 (平成25年5月1日) Change of The Number of Students (May 1, Heisei 25)



### 特別支援学級及び特別支援学校の幼児児童生徒数 The Number of Students in Special Needs Classes and Schools



### 特別支援学校卒業者の進路状況 Destination after Graduation from Special Needs Schools

特別支援学校中学部卒業生 進学率 96.0% (98.2%)  
特別支援学校高等部卒業生 就職率 31.9% (27.7%)

( )内は全国平均