

# 写真管理基準(案)

# 写真管理基準(案)

写真管理基準 .....	1
撮影箇所一覧表 .....	3

# 写真管理基準（案）

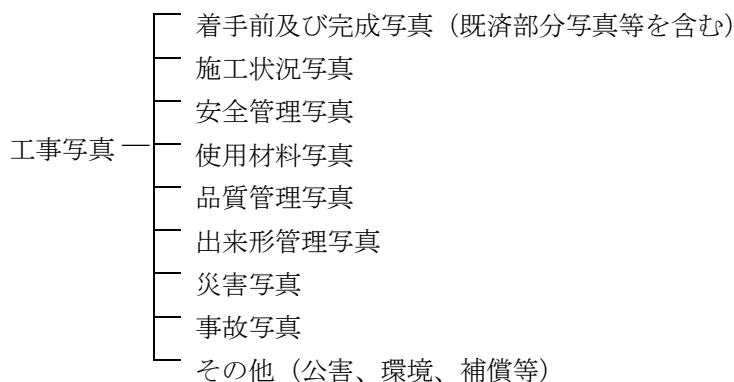
## 1. 総則

### 1-1 適用範囲

この写真管理基準は、建設工事施工管理基準 7 の(1)に定める建設工事の工事写真（電子媒体によるものを含む）の撮影に適用する。

### 1-2 事写真の分類

工事写真は次のように分類する。



## 2. 撮影

### 2-1 撮影頻度

工事写真は、撮影箇所一覧表に示す「撮影頻度」に基づき撮影するものとする。

### 2-2 撮影方法

写真撮影にあたっては、次の項目のうち必要事項を記載した小黒板を文字が判読できるよう被写体とともに写しこむものとする。

- ① 工事名
- ② 工種等
- ③ 測点（位置）
- ④ 設計寸法
- ⑤ 実測寸法
- ⑥ 略図

小黒板の判読が困難となる場合は、「デジタル写真管理情報基準」に規定する写真情報（写真管理項目－施工管理値）に必要事項を記入し、整理する。

また、特殊な場合で監督員が指示するものは、指示した項目を指示した頻度で撮影するものとする。

### 2-3 情報化施工

「TSを用いた出来形管理要領（土工編）による出来形管理を行った場合には、出来形管理写真の撮影頻度及び撮影方法は同要領の規定による。

### 2-4 写真の省略

工事写真は次の場合に省略するものとする。

- (1) 品質管理写真について、公的機関で実施された品質証明書を保管整備できる場合は、撮影を省略するものとする。

- (2) 出来形管理写真について、完成後測定可能な部分については、出来形管理状況のわかる写真を工種ごとに1回撮影し、後は撮影を省略するものとする。
- (3) 監督員が臨場して段階確認した箇所は、出来形管理写真の撮影を省略するものとする。

## 2-5 写真の編集等

写真の信憑性を考慮し、写真編集は認めない。

## 2-6 撮影の仕様

写真の色彩やサイズは以下のとおりとする。

- (1) 写真はカラーとする。
- (2) 有効画素数は小黒板の文字が判読できることを指標とする。縦横比は3:4程度とする。  
(100万画素程度～300万画素程度＝1,200×900程度～2,000×1,500程度)

## 2-7 留意事項等

撮影箇所一覧表の適用について、次の事項を留意するものとする。

- (1) 撮影項目、撮影頻度等が工事内容に合致しない場合は、監督員の指示により追加、削減するものとする。
- (2) 施工状況等の写真については、ビデオカメラ等の活用ができるものとする。
- (3) 不可視となる出来形部分については、出来形寸法（上墨寸法含む）が確認できるよう、特に注意して撮影するものとする。
- (4) 不可視部分の写真は、撮影項目に記載されていなくても、施工管理基準に示す趣旨を満足するよう、極力撮影するものとする。
- (5) 撮影箇所がわかりにくい場合には、写真と同時に見取り図（撮影位置図、平面図、凡例図、構造図など）を参考図として作成する。
- (6) 撮影箇所一覧表に記載のない工種については監督員と写真項目を協議のうえ、取り扱いを定めるものとする。

## 3 整理提出

撮影箇所一覧表の「撮影頻度」に基づいて撮影した写真原本を電子媒体に格納し、監督員に提出するものとする。写真ファイルの整理及び電子媒体への格納方法（各種仕様）は「デジタル写真管理情報基準」に基づくものとする。

## 4. その他

撮影箇所一覧表の用語の定義

- (1) 代表箇所とは、当該工種の代表箇所での仕様が確認できる箇所をいう。
- (2) 適宜とは、設計図書の様子が写真により確認できる必要最小限の箇所や枚数のことをいう。
- (3) 不要とは、デジタル写真管理情報基準の写真管理項目にある「提出頻度写真」に該当しないことをいう。

## 撮影箇所一覧表

区分	工種	撮影項目	撮影時期	撮影頻度	整理条件	摘要
着手前・完成	着手前	全景又は代表部分写真	着手前	着手前1回	着手前1枚	
	完成	全景又は代表部分写真	完成後	施工完了後1回	施工完了後1枚	
施工状況写真	工事施工中	全景又は代表部分の工事進捗状況	月末	月1回	不要	
		施工中の写真	施工中	工種、種別毎に設計図書、施工計画書に従い施工していることが確認できるように適宜	適宜	
			施工中	高度技術・創意工夫・社会性等に関する実施状況が確認できるように適宜	不要	高度技術・創意工夫・社会性等に関する実施状況の提出書類に添付
	仮設(指定仮設)	使用材料、仮設状況、形状寸法	施工前後	1施工箇所に1回	代表箇所1枚	
	図面との不一致	図面と現地との不一致の写真	発生時	必要に応じて	不要	工事打合簿に添付する。
安全管理	安全管理	各種標識類の設置状況	設置後	各種類毎に1回	不要	
		各種保安施設の設置状況	設置後	各種類毎に1回		
		監視員交通整理状況	作業中	各1回		
		安全訓練等の実施状況	実施中	実施毎に1回	不要	実施状況資料に添付する。
	車両運搬状況	出発地荷姿	車限令の制限値を越える車両全数(往復)	全数		
(走行途中)						
現場到着地荷姿						
使用材料	使用材料	形状寸法 使用数量 保管状況	使用前	各品目毎に1回	不要	品質証明に添付する。
		品質証明 (JISマーク表示)	施工中	各品目毎に1回		
		検査実施状況	検査時	各品目毎に1回		
品質管理写真	別添 品質管理写真撮影箇所一覧表に準じて撮影					
	不可視部分の施工			適宜	適宜	
出来形管理写真	別添 出来形管理写真撮影箇所一覧表に準じて撮影					
	不可視部分の施工			適宜	適宜	
	出来形管理基準が定められていない		監督員と協議事項		適宜	
災害	被災状況	被災状況及び被災規模等	被災前	その都度	適宜	被災前は付近の写真でも可
			被災直後			
			被災後			
事故	事故報告	事故の状況	発生前	その都度	適宜	発生前は付近の写真でも可
			発生直後			
			発生後			
補償関係外	補償関係	被害又は損害状況等	発生前	その都度	適宜	発生前は付近の写真でも可
			発生直後			
			発生後			
	環境対策 イメージアップ等	各施設設置状況	設置後	各種毎1回	適宜	

出来形管理写真撮影箇所一覧表

区分	番号	工種	撮影項目	撮影時期	撮影頻度	整理条件	摘要
第1編 共通編	河川・砂防土工	1-1	掘削工	土質等の判別	掘削中	地質が変わる毎に1回	代表箇所 各1枚
				法長	掘削後	40m又は1施工箇所1回	
				※右のいずれかで撮影する	掘削後	1工事1回 TSを用いた出来形管理要領(土工編)による	
		1-2	盛土工	巻出し厚	巻出し時	200mに1回	代表箇所 各1枚
				締固め状況	締固め時	転圧機械又は地質が変わる毎に1回	
	法長、幅			施工後	200m又は1施工箇所1回 1工事1回 TSを用いた出来形管理要領(土工編)による		
	1-3	盛土補強工 (補強土(テールアルメ)壁工法) (多数アンカー式補強土工法) (ジオテキスタイルを用いた補強土工法)	厚さ	施工後	100m又は1施工箇所1回	代表箇所 各1枚	
	1-4	法面整形工(盛土部)	仕上げ状況 厚さ	仕上げ時	100m又は1施工箇所1回	代表箇所 各1枚	
	1-5	堤防天端工	厚さ 幅	施工後	200mに1回	代表箇所 各1枚	
	道路土工	1-6	掘削工	土質等の判別	掘削中	地質が変わる毎に1回	代表箇所 各1枚
法長				掘削後	40m又は1施工箇所1回		
※右のいずれかで撮影する				掘削後	1工事1回 TSを用いた出来形管理要領(土工編)による		
1-7	路体盛土工 路床盛土工	巻出し厚	巻出し時	200mに1回	代表箇所 各1枚		
		締固め状況	締固め時	転圧機械又は地質が変わる毎に1回			
		法長、幅	施工後	200m又は1施工箇所1回 1工事1回 TSを用いた出来形管理要領(土工編)による			
1-8	法面整形工(盛土部)	仕上げ状況 厚さ	仕上げ時	100m又は1施工箇所1回	代表箇所 各1枚		
鉄筋工	1-9	組立て	平均間隔 かぶり		コンクリート打設毎に1回 コンクリート打設毎に1回	代表箇所 各1枚	重要構造物かつ主鉄筋について適用
	1-10	組立て	非破壊試験  (電磁誘導法、電磁波レーダ法)	試験実施中	試験毎に1回	代表箇所 各1枚	
第3編 土木工事共通編	共通的工種	3-1	矢板工(指定・任意仮設は除く) (鋼矢板) (軽量鋼矢板) (コンクリート矢板) (広幅鋼矢板) (可とう鋼矢板)	根入長	打込前後	40m又は1施工箇所1回	代表箇所 各1枚
				変位	打込後	40m又は1施工箇所1回	
数量	打込後			全数量			
3-2	縁石工 (縁石・アスカーブ)	出来ばえ	施工後	種別毎に1回	不要		

出来形管理写真撮影箇所一覧表

区分	番号	工種	撮影項目	撮影時期	撮影頻度	整理条件	摘要	
第3編 土木工事 共通編	共通的 工種	3-3	小型標識工	基礎幅 基礎高さ 根入れ長	施工後	基礎タイプ毎5箇所に1回	不要	
		3-4	防止柵工 (立入防止柵) (転落(横断)防止柵) (車止めポスト)	※基礎幅	施工後	1施工箇所に1回 (※印は現場打ち部分がある場合)	不要	
				※基礎高さ パイプ取付高、根入れ長	施工後	施工延長40mに1箇所、それ以下の場合は1施工箇所につき2箇所	代表箇所各1枚	※なお、補修工事は不要
		3-5	路側防護柵工(ガードレール)	※基礎幅 ※基礎高 ※配筋状況	施工後	1施工箇所に1回 (※印は現場打ち部分がある場合)	不要	
				ビーム取付高、根入れ長	施工後	施工延長40mに1箇所、それ以下の場合は1施工箇所につき2箇所	代表箇所各1枚	※なお、補修工事は不要
		3-6	路側防護柵工(ガードケーブル)	※基礎幅 ※基礎高 ※基礎延長	施工後	1施工箇所に1回 (※印は現場打ち部分がある場合)	不要	
				ケーブル取付高、根入れ長	施工後	施工延長40mに1箇所、それ以下の場合は1施工箇所につき2箇所	代表箇所各1枚	※なお、補修工事は不要
		3-7	区画線工	材料使用量	施工前後	全数量	不要	
				出来ばえ	施工前後	施工日に1回		
		3-8	道路附属物工 (視線誘導標) (距離標)	高さ	施工後	1施工箇所に1回	不要	
		3-9	コンクリート面塗装工	材料使用量 (塗料缶)	使用前後	全数量	代表箇所各1枚	
				素地調整状況 (塗替)	施工前後	スパン毎、部材別		
				塗装状況	塗装後	各層毎に1回		
		3-10	プレテンション桁製作工(購入工) (けた橋)	断面の外形寸法 橋桁のそり 横方向の曲がり	製作後	1スパンに1回	代表箇所各1枚	
		3-11	プレテンション桁製作工(購入工) (スラブ橋)	断面の外形寸法 橋桁のそり 横方向の曲がり	製作後	1スパンに1回	代表箇所各1枚	
3-12	ポストテンション桁製作工	シーズ、PC鋼材配置状況	打設前	桁毎に1回	代表箇所各1枚			
		幅(上)	型枠取外後	桁毎に1回				
		幅(下) 高さ						
		中詰め及びグラウト状況	施工時	1スパンに1回				

出来形管理写真撮影箇所一覧表

区分	番号	工種	撮影項目	撮影時期	撮影頻度	整理条件	摘要	
第3編 土木工事共通編	共通的 工種	3-13	プレキャストセグメント製作工(購入工)	断面の外形寸法	製作後	1スパンに1回	代表箇所 各1枚	
		3-14	プレキャストセグメント主桁組立工	組立状況	組立時	1スパンに1回	代表箇所 各1枚	
		3-15	PCホロースラブ製作工 RC場所打ホロースラブ製作工 PC版桁製作工	シーす、PC 鋼材配置状 況	打設前	桁毎に1回	代表箇所 各1枚	
				幅	型枠取外し後	桁毎に1回		
				高さ	施工時	1スパンに1回		
		3-16	PC箱桁製作工PC片持箱桁製作工	シーす、PC 鋼材配置状 況	打設前	桁毎に1回	代表箇所 各1枚	
				幅(上)	型枠取外し後	桁毎に1回		
				幅(下)				
				高さ				
				内空幅 円空高さ	型枠設置後	桁毎に1回		
		3-17	PC押し出し箱桁製作工	シーす、PC 鋼材配置状 況	打設前	桁毎に1回	代表箇所 各1枚	
				幅(上)	型枠取外し後	桁毎に1回		
				幅(下)				
				高さ				
				内空幅 円空高さ	型枠設置後	桁毎に1回		
		3-18	根固めブロック工	数量	製作後	全数量	代表箇所 各1枚	
				ブロックの形状寸法	製作後	形状寸法変わる毎に1回		
		3-19	沈床工	格子寸法 厚さ 割石状況 幅	施工後	40m又は1施工箇所	代表箇所 各1枚	
		3-20	捨石工	幅	施工後	40m又は1施工箇所	代表箇所 各1枚	
		3-21	階段工	幅 高さ 長さ	施工後	1施工箇所に1回	代表箇所 各1枚	
3-22	伸縮装置工 (ゴムジョイント)	設置状況	設置後	1スパンに1回	代表箇所 各1枚			
3-23	伸縮装置工 (鋼製フィンガージョイント)	設置状況	設置後	1スパンに1回	代表箇所 各1枚			
3-24	多自然型護岸工 (巨石張り、巨石積み)	胴込裏込厚	施工中	100m又は1施工箇所に1回	代表箇所 各1枚			
		法長	施工後	100m又は1施工箇所に1回				
3-25	多自然型護岸工 (かごマット)	高さ 法長	施工後	100m又は1施工箇所に1回	代表箇所 各1枚			



出来形管理写真撮影箇所一覧表

区分	番号	工種	撮影項目	撮影時期	撮影頻度	整理条件	摘要	
第3編 土木工事 共通編	共通的 工種	3-26	羽口工(じゃかご)	法長 厚さ	施工後	100m又は1施工箇所に1回	代表箇所 各1枚	
		3-27	羽口工(ふとんかご・かご枠)	高さ	施工後	100m又は1施工箇所に1回	代表箇所 各1枚	
		3-28	プレキャストカルバート工 (プレキャストボックス工) (プレキャストパイプ工)	据付状況	施工中	100m又は1施工箇所に1回	代表箇所 各1枚	
				※幅	埋戻し前	100m又は1施工箇所に1回		
				※高さ		(※印は場所打ちのある場合)		
		3-29	側溝工 (プレキャストU型側溝) (コルゲートフリューム) (L型側溝) (L型街渠工) (LO型街渠工) (自由勾配側溝) (管(函)渠型側溝工)(管渠) (排水構造物修繕工) (プレキャストU型側溝・管(函)渠)	据付状況	埋戻し前	100m又は1施工箇所に1回	不要	
		3-30	現場打水路工	厚さ 幅 高さ	型枠取外し後	100m又は1施工箇所に1回	代表箇所 各1枚	
		3-31	暗渠工	幅 深さ	埋戻し前	100m又は1施工箇所に1回	代表箇所 各1枚	
		3-32	集水桝工	厚さ 幅 高さ	型枠取外し後	1施工箇所に1回	不要	
	3-33	現場塗装工	材料使用量 (塗料缶)	使用前後	全数量	代表箇所 各1枚		
			ケレン状況 (塗替)	施工前後	スパン毎、部材別			
			塗装状況	塗装後	各層毎1スパンに1回			
	基礎工	3-34	一般事項 (切込砂利) (砕石基礎工) (割ぐり石基礎工)  (均しコンクリート)	幅 厚さ	施工後	40m又は1施工箇所に1回	不要	
3-35				基礎工護岸(現場打)	幅 高さ	型枠取外し後	40m又は1施工箇所に1回	代表箇所 各1枚
3-36		基礎工護岸(プレキャスト)	据付状況	施工後	40m又は1施工箇所に1回	代表箇所各1枚		

出来形管理写真撮影箇所一覧表

区分	番号	工種	撮影項目	撮影時期	撮影頻度	整理条件	摘要	
第3編 土木工事共通編	基礎工	3-37	既製杭工(既製コンクリート杭)(鋼管杭)(H鋼杭)	偏心量	打込後	1施工箇所につき1回	代表箇所 各1枚	
				根入長	打込前	1施工箇所につき1回		
				数量	打込後	全数量		
				杭頭処理状況	処理前、中、後	1施工箇所につき1回		
	3-38	場所打杭工	根入長	施工中	1施工箇所につき1回	代表箇所 各1枚	※杭頭余盛部の撤去前、 杭頭処理後	
			偏心量	打込後	1施工箇所につき1回			
			数量、杭径	※	全数量			
			杭頭処理状況	処理前、中、後	1施工箇所につき1回			
			鉄筋組立状況	組立後	1施工箇所につき1回			
	3-39	深礎工	根入長	掘削後	全数量	代表箇所 各1枚		
			偏心量、数量	施工後	全数量			
			ライナープレート設置状況	掘削後	1施工箇所につき1回			
			土質	掘削中	土質の変わる毎につき1回			
			鉄筋組立状況	組立後	全数量			
	3-40	オープンケーソン基礎工	査	据付後	1基につき1回	全枚数		
			ケーソンの長さ	設置後及び型枠取外し後	1ロット毎につき1回			
			ケーソンの幅					
			ケーソンの高さ					
			ケーソンの壁厚					
偏心量								
鉄筋組立状況								
載荷状況	載荷時	1基につき1回						
封鎖コンクリート打設状況	施工時	1基につき1回						
中埋状況								
3-41	ニューマチックケーソン基礎工	査	据付後	1基につき1回	全枚数			
		ケーソンの長さ	設置後及び型枠取外し後	1ロット毎につき1回				
		ケーソンの幅						
		ケーソンの高さ						
		ケーソンの壁厚						
		偏心量						
		鉄筋組立状況						
載荷状況	載荷時	1基につき1回						
封鎖コンクリート打設状況	施工時	1基につき1回						
中埋状況								

出来形管理写真撮影箇所一覧表

区分 通編	番号	工種	撮影項目	撮影時期	撮影頻度	整理条件	摘要	
第3編 土木工事共	3-42	鋼管矢板基礎工	沓	据付後	1基毎に1回	全枚数		
			根入長	設置後	1基毎に1回			
			偏心量					
			鉄筋組立状況					
			載荷状況	載荷時	1基に1回			
第3編 土木工事共通編	3-43	コンクリートブロック工 (コンクリートブロック積) (コンクリートブロック張り)	厚さ(裏込)	施工中	100m又は1施工箇所1回	代表箇所 各1枚		
			法長 厚さ(ブロック積張)	施工後	100m又は1施工箇所1回			
	3-44	コンクリートブロック工(連節ブロック張り)	法長	施工後	100m又は1施工箇所1回 ただし、根入部は40mに1回	代表箇所 各1枚		
	3-45	コンクリートブロック工 (天端保護ブロック)	幅	施工後	100m又は1施工箇所1回	代表箇所 各1枚		
	3-46	緑化ブロック工	厚さ(裏込)	施工中	100m又は1施工箇所1回	代表箇所 各1枚		
			法長 厚さ(ブロック)	施工後	100m又は1施工箇所1回 ただし、根入部は40mに1回			
	3-47	石積(張)工	厚さ(裏込)	施工中	100m又は1施工箇所1回	代表箇所 各1枚		
			法長 厚さ(石積・張)	施工後	100m又は1施工箇所1回 ただし、根入部は40mに1回			
	一般舗装工	3-48	下層路盤工	敷均し厚さ	施工中	各層毎400mに1回	代表箇所 各1枚	アスファルト舗装工 半たわみ性舗装工 排水性舗装工 コンクリート舗装工 コンクリート舗装工 (転圧コンクリート版工) 薄層カラー舗装工 ブロック舗装工
				転圧状況				
修正状況				修正後	各層毎400mに1回			
厚さ				修正後	各層毎200mに1回			
幅				修正後	各層毎80mに1回			
3-49	粒度調整路盤工	敷均し厚さ	施工中	各層毎400mに1回	代表箇所 各1枚	アスファルト舗装工 半たわみ性舗装工 排水性舗装工 コンクリート舗装工 コンクリート舗装工 (転圧コンクリート版工) 薄層カラー舗装工 ブロック舗装工		
		転圧状況						
		修正状況	修正後	各層毎400mに1回				
		厚さ	修正後	各層毎200mに1回				
		幅	修正後	各層毎80mに1回				

出来形管理写真撮影箇所一覧表

区分	番号	工種	撮影項目	撮影時期	撮影頻度	整理条件	摘要	
第3編土木工事共通編	一般舗装工	3-50 路盤工	敷均し厚さ	施工中	各層毎400mに1回	代表箇所 各1枚	透水性舗装工 薄層カラー舗装工	
			転圧状況					
			整正状況	整正後	各層毎400mに1回			
			厚さ	整正後	各層毎200mに1回			
				幅	整正後	各層毎80mに1回		
	3-51	セメント(石灰)安定処理工(1)	敷均し厚さ	施工中	各層毎400mに1回	代表箇所 各1枚	アスファルト舗装工 半たわみ性舗装工 排水性舗装工 薄層カラー舗装工	
			転圧状況					
			整正状況	整正後	各層毎400mに1回			
			厚さ	整正後	1,000㎡に1回(※コアを採取した場合は写真不要)			
					幅	整正後	各層毎80mに1回	
		セメント(石灰)安定処理工(2)	敷均し厚さ	施工中	各層毎400mに1回	代表箇所 各1枚	ブロック舗装工	
			転圧状況					
			整正状況	整正後	各層毎400mに1回			
	厚さ		整正後	各層200mに1回(※コアを採取した場合は写真不要)				
				幅	整正後	各層毎80mに1回		
	3-52	セメント(石灰・瀝青)安定処理工	敷均し厚さ	施工中	各層毎400mに1回	代表箇所 各1枚	コンクリート舗装工 コンクリート舗装工 (転圧コンクリート版工)	
			転圧状況					
			整正状況	整正後	各層毎400mに1回			
			厚さ	整正後	1,000㎡に1回(※コアを採取した場合は写真不要)			
				幅	整正後	各層毎80mに1回		
	3-53	加熱アスファルト安定処理工	敷均し厚さ	施工中	各層毎400mに1回	代表箇所 各1枚	アスファルト舗装工 半たわみ性舗装工 排水性舗装工 ガスアスファルト舗装工 薄層カラー舗装工  ブロック舗装工	
			転圧状況					
			整正状況	整正後	各層毎400mに1回			
			幅	整正後	各層毎80mに1回			
3-54	基層工(1)	整正状況	整正後	200mに1回	代表箇所 各1枚	アスファルト舗装工		
		タックコート、プライムコート	散布時	各層毎に1回				
		幅	整正後	各層毎80mに1回				
	基層工(2)	整正状況	整正後	200mに1回	代表箇所 各1枚	半たわみ性舗装工 排水性舗装工 ガスアスファルト舗装工 ブロック舗装工		
		タックコート、プライムコート	散布時	各層毎に1回				
	基層工(3)	整正状況	整正後	200mに1回	代表箇所 各1枚	薄層カラー舗装工		
		タックコート、プライムコート	散布時	各層毎に1回				
		厚さ	整正後	1,000㎡に1回				
		幅	整正後	各層毎80mに1回				

出来形管理写真撮影箇所一覧表

区分	番号	工種	撮影項目	撮影時期	撮影頻度	整理条件	摘要
第3編 土木工事共通編	一般舗装工	3-55 表層工(1)	整正状況	整正後	200mに1回	代表箇所 各1枚	アスファルト舗装工 排水性舗装工 ガスアスファルト舗装工 透水性舗装工
			タックコート、プライムコート	散布時	各層毎に1回		
			平坦性	実施中	1工事1回		
		3-55 表層工(2)	整正状況	整正後	200mに1回	代表箇所 各1枚	半たわみ性舗装工
			タックコート、プライムコート	散布時	各層毎に1回		
			浸透性ミルク注入状況	注入時	200mに1回		
			平坦性	実施中	1工事1回		
		3-56 アスファルト中間層	整正状況	整正後	200mに1回	代表箇所 各1枚	コンクリート舗装工 コンクリート舗装工 (転圧コンクリート版工)
			タックコート、プライムコート	散布時	各層毎に1回		
			幅	整正後	各層毎80mに1回		
	3-57 コンクリート舗装版工	石粉、プライムコート	散布時	各層毎に1回	代表箇所 各1枚	コンクリート舗装工	
		スリップバー、タイバー寸法、位置	据付後	80mに1回			
		鉄網寸法位置	据付後	80mに1回			
		平坦性	実施中	1工事1回			
		厚さ	型枠据付後	各層毎200mに1回			
		目地段差		1工事に1回			
	3-58 転圧コンクリート版工	敷均し厚さ	施工中	400mに1回	代表箇所 各1枚	コンクリート舗装工 (転圧コンクリート版工)	
		転圧状況					
		厚さ	型枠据付後	各層毎200mに1回			
	3-59 路面切削工	幅	施工後	1施工箇所に1回	代表箇所 各1枚		
厚さ							
3-60 舗装打換え工	幅	施工後	1施工箇所に1回	代表箇所 各1枚			
	延長 厚さ						
3-61 オーバーレイ工	平坦性	施工後	1施工箇所に1回	代表箇所 各1枚			
	タックコート	散布時	各層毎に1回				
	整正状況	施工後	200mに1回				
地盤改良工	3-62 路床安定処理工	施工厚さ	施工後	40mに1回	代表箇所 各1枚		
		幅					
	3-63 置換工	置換厚さ	施工後	40m又は1施工箇所に1回	代表箇所 各1枚		
		幅					
3-64 パイルネット工	厚さ	施工後	40m又は1施工箇所に1回	代表箇所 各1枚			
	幅						
3-65 サンドマット工	施工厚さ	施工後	40m又は1施工箇所に1回	代表箇所 各1枚			
	幅						

出来形管理写真撮影箇所一覧表

区分	番号	工種	撮影項目	撮影時期	撮影頻度	整理条件	摘要	
第3編 土木工事共通編	地盤改良工	3-66 パーチカルドレーン (サンドドレーン工) (ペーパードレーン工) (袋詰式サンドドレーン工) 締固め改良工 (サンドコンパクションパイル工)	打込長さ	打込み前後	200㎡又は1施工箇所に1回	代表箇所 各1枚		
			出来ばえ					
			杭径	打込後	200㎡又は1施工箇所に1回			
			位置・間隔					
			砂の投入量	打込前後	全数量			
		3-67	固結工 (粉末噴射攪拌工) (高圧噴射攪拌工)  (スラリー攪拌工) (生石灰パイル工)	位置・間隔 杭径 深度	打込後	1施工箇所に1回	代表箇所 各1枚	
	仮設工	3-68	土留・仮締切工 (H鋼杭) (鋼矢板)	変位	打込前	40m又は1施工箇所に1回	代表箇所 各1枚	
				根入長				
				数量	打込後	全数量		
		3-69	土留・仮締切工(アンカー工)	削孔深さ	削孔後	1施工箇所に1回	代表箇所 各1枚	
				配置誤差	施工後	1施工箇所に1回		
		3-70	土留・仮締切工(連節ブロック張り工)	法長	施工後	200m又は1施工箇所に1回 ただし、根入部は40mに1回	代表箇所 各1枚	
		3-71	土留・仮締切工(締切盛土)	天端幅 法長	施工後	100m又は1施工箇所に1回	代表箇所 各1枚	
		3-72	土留・仮締切工(中詰盛土)	出来ばえ	施工後	100m又は1施工箇所に1回	代表箇所 各1枚	
	3-73	地中連続壁工(壁式)	連壁の長さ 変位	施工後	40m又は1施工箇所に1回	代表箇所 各1枚		
	3-74	地中連続壁工(柱列式)	連壁の長さ 変位	施工後	40m又は1施工箇所に1回	代表箇所 各1枚		
3-75	法面吹付工			3-93吹付工に準ずる	代表箇所 各1枚			
工場製作工	3-76	鋳造費 (金属支承工)	製作状況	製作中	適宜	代表箇所 各1枚		
	3-77	鋳造費 (大型ゴム支承工)	製作状況	製作中	適宜	代表箇所 各1枚		
	3-78	仮設材製作工	原寸状況	原寸時	1橋に1回又は1工事に1回	代表箇所 各1枚		
			製作状況	製作中	適宜			
3-79	刃口金物製作工	刃口高さ 外周長	仮組立時	1施工箇所に1回	代表箇所 各1枚			

出来形管理写真撮影箇所一覧表

区分	番号	工 種	撮 影 項 目	撮影時期	撮 影 頻 度	整理条件	摘 要	
第3編 土木工事共通編	工場製作工	3-80	桁製作工 (仮組立による検査を実施する場合) (シミュレーション仮組立検査を行う場合)	原寸状況	原寸時	1橋に1回又は1工事に1回	代表箇所 各1枚	※シミュレーション仮組立検査の場合は仮組立寸法を省略
				製作状況	製作中	適宜		
				仮組立寸法 (撮影項目は適宜)	仮組立時	1橋に1回又は1工事に1回		
		3-81	桁製作工(鋼製堰堤製作工) (仮組立時)	原寸状況	原寸時	1橋に1回又は1工事に1回	代表箇所 各1枚	
				製作状況	製作中	適宜	代表箇所 各1枚	
		3-82	検査路製作工	原寸状況	原寸時	1橋に1回又は1工事に1回	代表箇所 各1枚	
				製作状況	製作中	適宜	代表箇所 各1枚	
		3-83	鋼製伸縮継手製作工	原寸状況	原寸時	1橋に1回又は1工事に1回	代表箇所 各1枚	
				製作状況	製作中	適宜		
				仮組立寸法	仮組立時	1橋に1回又は1工事に1回		
		3-84	落橋防止装置製作工	原寸状況	原寸時	1橋に1回又は1工事に1回	代表箇所 各1枚	
				製作状況	製作中	適宜		
		3-85	橋梁用防護柵製作工	原寸状況	原寸時	1橋に1回又は1工事に1回	代表箇所 各1枚	
				製作状況	製作中	適宜		
		3-86	アンカーフレーム製作工	仮組立寸法 (撮影項目は適宜)	仮組立時	1橋に1回又は1工事に1回	代表箇所 各1枚	
		3-87	プレビーム用桁製作工	原寸状況	原寸時	1橋に1回又は1工事に1回	代表箇所 各1枚	
				製作状況	製作中	適宜		
				仮組立寸法	仮組立時	1橋に1回又は1工事に1回		
		3-88	鋼製排水管製作工	原寸状況	原寸時	1橋に1回又は1工事に1回	代表箇所 各1枚	
				製作状況	製作中	適宜		
3-89	工場塗装工	材料使用量 (塗料缶)	使用前後	全数量	代表箇所 各1枚			
		素地調整状況 (塗替)	施工前後	部材別				
		塗装状況	塗装後	各層毎に1回				
	橋梁架設工	3-90	架設工 (クレーン架設) (ケーブルクレーン架設) (ケーブルエレクション架設) (架設桁架設) (送出し架設) (トラバラークレーン架設)	架設状況	架設中	架設工法が変わる毎に1回	代表箇所 各1枚	

出来形管理写真撮影箇所一覧表

区分	番号	工種	撮影項目	撮影時期	撮影頻度	整理条件	摘要		
第3編 土木工事共通編	法面工	3-91 植生工 (種子散布工) (張芝工) (筋芝工) (市松芝工) (植生シート工・植生マット工) (植生筋工) (人工張芝工) (植生穴工)	材料使用量	混合前	1工事に1回	代表箇所 各1枚			
			土羽土の厚さ	施工中	200m又は1施工箇所に1回				
			法長	施工後	200m又は1施工箇所に1回				
			清掃状況	清掃後	200m又は1施工箇所に1回				
			ラス鉄網の重ね合せ寸法	吹付前	200m又は1施工箇所に1回				
			材料使用量	混合前	1工事に1回				
	3-92	植生工 (植生基材吹付工) (客土吹付工)	厚さ(検測孔)	吹付後	200㎡又は1施工箇所に1回	代表箇所 各1枚			
			法長	施工後	200m又は1施工箇所に1回				
			清掃状況	清掃後	200m又は1施工箇所に1回				
			ラス鉄網の重ね合せ寸法	吹付前	200m又は1施工箇所に1回				
			法長	施工後	200m又は1施工箇所に1回				
			厚さ(検測孔)	吹付後	200㎡又は1施工箇所に1回				
	3-93	吹付工 (コンクリート) (モルタル)	法長	施工後	200m又は1施工箇所に1回	代表箇所 各1枚			
			厚さ(検測孔)	吹付後	200㎡又は1施工箇所に1回				
			清掃状況	清掃後	200m又は1施工箇所に1回				
			ラス鉄網の重ね合せ寸法	吹付前	200m又は1施工箇所に1回				
3-94	法枠工 (現場打法枠工) (現場吹付法枠工)	法長	施工後	200m又は1施工箇所に1回	代表箇所 各1枚				
		幅							
		高さ 吹付枠中心間隔							
3-95	法枠工(プレキャスト法枠工)	法長	施工後	200m又は1施工箇所に1回	代表箇所 各1枚				
3-96	アンカー工	削孔深さ	削孔後	1施工箇所に1回	代表箇所 各1枚				
		配置誤差	施工後	1施工箇所に1回					
擁壁工	3-97	場所打擁壁工コンクリート擁壁工	裏込厚さ	施工中	100m又は1施工箇所に1回	代表箇所 各1枚			
			厚さ 幅 高さ	型枠取外し後	100m又は1施工箇所に1回				
	3-98	プレキャスト擁壁工	据付状況	埋戻し前	100m又は1施工箇所に1回			代表箇所 各1枚	
	3-99	井桁ブロック工	裏込厚さ	施工中	100m又は1施工箇所に1回			代表箇所 各1枚	
法長 厚さ			施工後	100m又は1施工箇所に1回					
3-102	盛土補強工 (補強土(テールアルメ)壁工法) (多数アンカー式補強土工法) (ジオテキスタイルを用いた補強土工法)	高さ 鉛直度	施工後	120m又は1施工箇所に1回	代表箇所 各1枚				



出来形管理写真撮影箇所一覧表

区分	番号	工種	撮影項目	撮影時期	撮影頻度	整理条件	摘要
第3編 土木工事共通編	浚渫工	3-100	浚渫船運転工 (ポンプ浚渫船) (グラブ船) (バックホウ浚渫船)	運転状況	施工後	1施工箇所に1回	代表箇所各1枚
	床版工	3-101	床版・横組工	幅 厚さ 鉄筋の有効高さ 鉄筋のかぶり 鉄筋間隔	打設前後	1スパンに1回	代表箇所各1枚
第4編 河川編	築堤・護岸	4-1	河川幅	幅	施工後	100m又は1施工箇所に1回	代表箇所各1枚
		4-2	護岸付属物工	幅 高さ	施工後	1施工箇所に1回	代表箇所各1枚
		4-3	杭出し水制工	径 杭長	打込み前	1施工箇所に1回	代表箇所各1枚
				幅 方向	施工後	1施工箇所に1回	
		4-4	配管工	配管状況	施工後	100m又は1施工箇所に1回	代表箇所各1枚
		4-5	ハンドホール工	厚さ 幅 高さ	施工後	100m又は1施工箇所に1回	代表箇所各1枚
	樋門・樋管	4-6	函渠工(本体工)	厚さ 幅 内空幅 内空高	型枠取外し後	1施工箇所に1回	代表箇所各1枚
		4-7	函渠工 (ヒューム管) (PC管) (コルゲートパイプ) (ダクタイル鋳鉄管)	据付状況	巻立前	100m又は1施工箇所に1回	代表箇所各1枚
		4-8	翼壁工水叩工	厚さ 幅 高さ	型枠取外し後	1施工箇所に1回	代表箇所各1枚
水門	4-9	床版工 堰柱工 門柱工 ゲート操作台工 胸壁工	厚さ 幅 高さ	型枠取外し後	1施工箇所に1回	代表箇所各1枚	

出来形管理写真撮影箇所一覧表

区分	番号	工 種	撮 影 項 目	撮 影 時 期	撮 影 頻 度	整 理 条 件	摘 要	
第4編 編河川編	水門	4-10	支承工 (鋼製支承)	支承取付 状況	取付後	1スパンに1回	代表箇所 各1枚	
		4-11	支承工 (ゴム支承)	支承取付 状況	取付後	1スパンに1回	代表箇所 各1枚	
		4-12	地覆工	地覆の幅 地覆の高さ 有効幅員	施工後	1施工箇所 に1回	代表箇所 各1枚	
		4-13	橋梁用防護柵工 橋梁用高欄工	幅 高さ	施工後	1施工箇所 に1回	代表箇所 各1枚	
		4-14	検査路工	幅 高さ	施工後	1施工箇所 に1回	代表箇所 各1枚	
	堰	4-15	閘門工	厚さ 幅 高さ 延長	施工後	1施工箇所 に1回	代表箇所 各1枚	
			土砂吐工					
		4-16	堰本体工 水叩工 土砂吐工	厚さ 幅 高さ	施工後	1施工箇所 に1回	代表箇所 各1枚	
			魚道本体工	厚さ 幅 高さ				
	4-18	管理橋橋台工	厚さ、天端幅(橋軸方向)、 高さ、胸壁の高さ、天端長、 敷長	施工後	1施工箇所 に1回	代表箇所 各1枚		
	排水 機場	4-19	排水機場本体工吐出水槽工 本体工	厚さ 幅 高さ	施工後	1施工箇所 に1回	代表箇所 各1枚	
		4-20	排水機場燃料貯油槽工	厚さ 幅 高さ	施工後	1施工箇所 に1回	適宜	
		4-21	排水機場 コンクリート床版工	厚さ 幅 高さ	施工後	1施工箇所 に1回	代表箇所 各1枚	
	床止 め・ 床固 め	4-22	本体工(床固め本体工)	天端幅 堤幅 水通し幅	施工後	測定箇所 毎に1回	代表箇所 各1枚	
		4-23	水叩工	幅 高さ	施工後	測定箇所 毎に1回	代表箇所 各1枚	
		4-24	側壁工	天端幅 長さ	施工後	測定箇所 毎に1回	代表箇所 各1枚	

# 出来形管理写真撮影箇所一覧表

区分	番号	工種	撮影項目	撮影時期	撮影頻度	整理条件	摘要
第5編 砂防編	砂防堰堤	5-1	鋼製堰堤仮設材製作工	原寸状況	原寸時	1橋に1回又は1工事に1回	代表箇所 各1枚
				製作状況	製作中	適宜	
	5-2	コンクリート堰堤本体工 コンクリート副堰堤工	骨材採取製造 コンクリート製造 運搬	施工中	月に1回	代表箇所 各1枚	
			打継目処理 打込・養生	施工中	4リフトに1回		
			天端幅 堤幅 水通しの幅	施工後	測定箇所毎に1回		
			5-3	コンクリート側壁工	天端幅 長さ		施工後
	5-4	水叩工	幅 厚さ	施工後	測定箇所毎に1回	代表箇所 各1枚	
	5-5	鋼製堰堤本体工(不透過型)	長さ 幅 下流側倒れ	施工後	測定箇所毎に1回	代表箇所 各1枚	
	5-6	鋼製堰堤本体工(透過型)	堤長 堤幅 高さ	施工後	測定箇所毎に1回	代表箇所 各1枚	
	5-7	鋼製側壁工	長さ 幅 下流側倒れ 高さ	施工後	測定箇所毎に1回	代表箇所 各1枚	
	流路	5-8	魚道工	幅 高さ 厚さ	施工後	100m又は測定箇所 毎に1回施工後	代表箇所 各1枚
	斜面 対策	5-9	山腹明暗渠工	厚さ 幅 高さ 深さ	型枠取外し後	100m又は1施工箇所に1回	不要
5-10		集排水ボーリング工	削孔深さ 配置誤差	施工後	1施工箇所に1回	不要	
5-11		集水井工	偏心量 長さ 巻立て幅 巻立て厚さ	施工後	1施工箇所に1回	不要	
5-12		合成杭工	偏心量	施工後	1施行箇所に1回	代表箇所 各1枚	
	数量		打込後	全数量			

出来形管理写真撮影箇所一覧表

区分	番号	工種	撮影項目	撮影時期	撮影頻度	整理条件	摘要	
第6編 ダム編	コンクリートダム	6-1	コンクリートダム工(本体)	天端幅 ジョイント間隔 リフト高 堤幅	施工後	測定箇所毎に1回	適宜	
		6-2	コンクリートダム工(水叩)	ジョイント間隔 幅 長さ 打継目処理	施工後	測定箇所毎に1回 奇数ブロック毎に岩着部中間リフトに1回	適宜	
		6-3	コンクリートダム(副ダム)	ジョイント間隔 リフト高 堤幅 堤長	施工後	測定箇所毎に1回	適宜	
		6-4	コンクリートダム(導流壁)	ジョイント間隔 リフト高 厚さ	施工後	測定箇所毎に1回	適宜	
	フィルダム	6-5	コアの盛立	外側境界線	施工後	測定箇所毎に1回	適宜	
		6-6	フィルターの盛立	外側境界線 盛立幅	施工後	測定箇所毎に1回	適宜	
		6-7	ロックの盛立	外側境界線	施工後	測定箇所毎に1回	適宜	
		6-8	フィルダム(洪水吐)	ジョイント間隔 厚さ 幅 リフト高さ	施工後	測定箇所毎に1回	適宜	
	グ基礎 グラウチン	6-9	ボーリング	ボーリング状況 水押テスト状況 グラウト状況 深度 配置誤差	施工中	ブロック毎に1回	適宜	
				コア	抜取後	地質変化毎全数量		
第7編 道路編	道路改良	7-1	遮音壁支柱製作工	部材長	製作後	1施工箇所へ1回	代表箇所各1枚	
		7-2	場所打函渠工	厚さ 幅(内空) 高さ	型枠取外し後	100m又は1施工箇所へ1回	代表箇所各1枚 代表箇所各1枚	
		7-3	落石防止網工	幅	施工後	1施工箇所へ1回	代表箇所各1枚	
		7-4	落石防護柵工	高さ	施工後	100m又は1施工箇所へ1回	代表箇所各1枚	
		7-5	防雪柵工	高さ 基礎幅 基礎高さ	施工後	100m又は1施工箇所へ1回	代表箇所各1枚	

出来形管理写真撮影箇所一覧表

区分	番号	工種	撮影項目	撮影時期	撮影頻度	整理条件	摘要	
第7編道路編	道路改良	7-6	雪崩予防柵工	高さ 基礎幅 基礎高さ アンカー長	施工後	1施工箇所に1回	代表箇所各1枚	
		7-7	遮音壁基礎工	幅 高さ	施工前後	基礎タイプ毎5箇所に1回 (施工前は必要に応じて)	適宜	
		7-8	遮音壁本体工	支柱間隔 支柱ずれ 支柱倒れ 高さ	施工後	1施工箇所に1回	代表箇所各1枚	
	舗装	7-9	歩道路盤工 取合舗装路盤工 路肩舗装路盤工	敷均し厚さ	施工中	各層毎400mに1回	代表箇所各1枚	
				転圧状況	修正後	各層毎400mに1回		
				修正状況	修正後	各層毎200mに1回		
				厚さ	修正後	各層毎80mに1回		
		7-10	歩道舗装工 取合舗装工 路肩舗装工 表層工	幅	修正後	200mに1回	代表箇所各1枚	
				平整状況	修正後	各層毎に1回		
				タックコート、プライムコート	散布時	1工事1回		
				平坦性	実施中			
		7-11	排水性舗装用路肩排水工	据付状況	施工中	100m又は1施工箇所に1回	不要	
		7-12	踏掛版工(コンクリート工)(ラバーシュー)(アンカーボルト)	<コンクリート工> 各部の厚さ 各部の長さ	施工後	1施工箇所に1回	代表箇所各1枚	
	<ラバーシュー> 各部の長さ 厚さ							
	<アンカーボルト> 中心のずれ アンカー長							
	7-13	大型標識工(標識基礎工)	幅 高さ	施工後	基礎タイプ毎5箇所に1回	適宜		
	7-14	大型標識工(標識柱工)	設置高さ	施工後	1施工箇所に1回	適宜		
7-15	ケーブル配管工	配管状況	施工後	100m又は1施工箇所に1回	不要			
7-16	ケーブル配管工(ハンドホール)	厚さ	施工後	100m又は1施工箇所に1回	不要			
		幅 高さ						
7-17	照明柱基礎工	幅 高さ	施工前後	基礎タイプ毎5箇所に1回(施工前は必要に応じて)	適宜			

出来形管理写真撮影箇所一覧表

区分	番号	工種	撮影項目	撮影時期	撮影頻度	整理条件	摘要	
第7編 道路路編	橋梁下部	7-18	鋼製橋脚製作工	原寸状況	原寸時	1脚に1回又は1工事に1回	代表箇所各1枚	
				製作状況	製作中	適宜		
				仮組立寸法 (撮影項目は適宜)	仮組立時	1脚に1回又は1工事に1回		
		7-19	橋台躯体工	厚さ 天端幅(橋軸方向) 敷幅(橋軸方向) 高さ 胸壁の高さ 天端長 敷長	型枠取外し後	全数量	代表箇所各1枚	
		7-20	橋脚躯体工 (張出式) (重力式) (半重力式)	厚さ 天端幅 敷幅 高さ 天端長 敷長	型枠取外し後	全数量	代表箇所各1枚	
		7-21	橋脚躯体工(ラーメン式)	厚さ 天端幅 敷幅 高さ 長さ	型枠取外し後	全数量	代表箇所各1枚	
		7-22	橋脚フーチング工 (I型) (T型)	幅 高さ 長さ	型枠取外後	全数量	代表箇所各1枚	
		7-23	橋脚フーチング工 (門型)	幅 高さ	型枠取外後	全数量	代表箇所各1枚	
		7-24	橋脚架設工 (I型)(T型)	架設状況	架設中	架設工法が変わる毎に1回	代表箇所各1枚	
		7-25	橋脚架設工 (門型)	架設状況	架設中	架設工法が変わる毎に1回	代表箇所各1枚	
	7-26	現場継手工	継手部のすき間	施工後	1施工箇所に1回	代表箇所各1枚		
鋼橋上部	7-27	橋梁用高欄製作工	原寸状況	原寸時	1橋に1回又は1工事に1回	代表箇所各1枚		
			製作状況	製作中	適宜			
	7-28	落橋防止装置工	アンカーボルト孔の削孔長	削孔後	1施工箇所に1回	代表箇所各1枚		

出来形管理写真撮影箇所一覧表

区分	番号	工種	撮影項目	撮影時期	撮影頻度	整理条件	摘要	
第7編道路編	コンクリート橋上部	7-29	プレビーム桁製作工(現場)	原寸状況	原寸時	1橋に1回又は1工事に1回	代表箇所 各1枚	
				製作状況	製作中	適宜		
				仮組立寸法 (撮影項目は適宜)	仮組立時	1橋に1回又は1工事に1回		
				幅 高さ	型枠取外し後	桁毎に1回		
	トンネル	7-30	NATM 吹付工	岩質	掘削中	岩質の変わる毎に1回	代表箇所 各1枚	
				湧水状況	掘削中	適宜		
				吹付面の清掃状況	清掃後	40m毎に1回		
				金網の重ねせ状況	2次吹付前	40m毎に1回		
				吹付け厚さ (検測孔)	吹付後	40m毎に1回		
	7-31	NATMロックボルト工	位置間隔 角度 削孔深さ 孔径 突出量	穿孔中	施工パターン毎又は80mに1断面	代表箇所 各1枚		
			ロックボルト注入状況	注入中	施工パターン毎又は80mに1断面			
			ロックボルト打設後の状況	打設後	施工パターン毎又は80mに1断面			
	7-32	覆工コンクリート工 側壁コンクリート工	覆工(巻立空間)	型枠組立後	1セントルに1回	代表箇所 各1枚		
			覆工(厚さ)	型枠取外し後	1セントルに1回			
幅 高さ			施工後	100m又は1施工箇所に1回				
7-33	床版コンクリート工	幅 高さ	施工後	100m又は1施工箇所に1回	代表箇所 各1枚			
7-34	インバート本体工	インバート(厚さ)	埋戻し前	40m又は1施工箇所に1回	代表箇所 各1枚			
		幅(全幅)	施工後	100m又は1施工箇所に1回				
7-35	NATM 坑門本体工	幅 高さ	埋戻し前	1施工箇所に1回	代表箇所 各1枚			
7-36	明り巻工	覆工(巻立空間)	型枠組立後	40m又は1施工箇所に1回	代表箇所 各1枚			
		覆工(厚さ)	型枠取外し後	40m又は1施工箇所に1回				
		幅(全幅) 高さ(内法)	施工後	100m又は1施工箇所に1回				
共同溝	7-37	現場打躯体工	厚さ 内空幅 内空高	型枠取外し後	100m又は1施工箇所に1回	代表箇所 各1枚		
			7-38	カラー継手工	厚さ 幅 長さ	設置後	1施工箇所に1回	代表箇所 各1枚

# 出来形管理写真撮影箇所一覧表

区分	番号	工種	撮影項目	撮影時期	撮影頻度	整理条件	摘要	
第7編道路編	共同溝	7-39	防水工(防水)	幅	施工後	100m又は1施工箇所に1回	代表箇所各1枚	
		7-40	防水工(防水保護工)	厚さ	施工後	100m又は1施工箇所に1回	代表箇所各1枚	
		7-41	防水工(防水壁)	高さ 幅 厚さ	施工後	1施工箇所に1回	代表箇所各1枚	
		7-42	プレキャスト躯体工	据付状況	埋戻し前	100m又は1施工箇所に1回	代表箇所各1枚	
	電線共同溝	7-43	管路工(管路部)	敷設状況	敷設後	100m又は1施工箇所に1回	代表箇所各1枚	
		7-44	プレキャストボックス工(特殊部)	据付状況	据付後	100m又は1施工箇所に1回	代表箇所各1枚	
		7-45	現場打ちボックス工(特殊部)	厚さ 内空幅 内空高	型枠取外し後	100m又は1施工箇所に1回	代表箇所各1枚	
		7-46	ハンドホール	厚さ 幅 高さ	型枠取外し後	1施工箇所に1回	不要	
	道路維持	7-47	切削オーバーレイ工	平坦性	施工後	1施工箇所に1箇所	代表箇所各1枚	
				タックコート	散布時	各層毎に1回		
				整正状況	施工後	200mに1回		
		7-48	路上再生工	敷均厚 転圧状況	施工中	各層毎400mに1回	代表箇所各1枚	
	整正状況 厚さ			整正後	各層毎400mに1回			
	7-49	グレーピング工	出来ばえ	施工前後	施工日に1回	不要		
	道路修繕	7-50	桁補強材製作工	原寸状況	原寸時	1橋に1回又は1工事に1回	代表箇所各1枚	
製作状況				製作中	適宜			
仮組立寸法(撮影項目は適宜)				仮組立時	1橋に1回又は1工事に1回			
7-51		落橋防止装置工	長さ、径、材質	材料搬入時	1橋に1回又は1工事に1回	代表箇所各1枚		
			出来ばえ	施工中	適宜			
7-52	伸縮継手修繕工	厚さ 幅 延長	修繕後	1施工箇所に1回	代表箇所各1枚			
7-53	伸縮継手修繕工 (ゴムジョイント)	厚さ 幅 延長	修繕後	1施工箇所に1回	代表箇所各1枚			



出来形管理写真撮影箇所一覧表

区分	番号	工種	撮影項目	撮影時期	撮影頻度	整理条件	摘要
その他	その他	他-1	橋面防水工	塗布又は設置状況	施工中	1施工箇所につき1回	代表箇所各1枚
		他-2	仮排水路	厚さ、高さ	型枠取外し後	100m又は1施工箇所につき1回	適宜
		他-3	仮締切(土石)	巻出し厚	巻出し時	100m又は1施工箇所につき1回	適宜
				転圧状況	締固時	転圧機械が変わる毎に1回	
		他-4	仮締切(コンクリート)	厚さ、高さ	型枠取外し後	100m又は1施工箇所につき1回	適宜
		他-5	基礎掘削	組合せ機械	施工中	組合せ機械変わる毎に1回	
				土質、岩質	掘削中	土質、岩質変わる毎に1回	適宜
				岩盤清掃状況	清掃前後	1施工箇所につき1回	
		他-6	提体コンクリート打設	骨材採取製造、コンクリート製造、運搬	施工中	月に1回	適宜
				打継目処理、打込養生	施工中	8リフトにつき1回	
		他-7	提体止水	止水板の厚さ、幅、埋設位置、岩着及び溶接	据付後	各ブロック毎、先行ブロックについて4リフトにつき1回	適宜
		他-8	提体排水工	排水孔の位置、箱技断面、排水管取付箇所	据付後	各ブロック毎、先行ブロックについて4リフトにつき1回	適宜
		他-9	提体冷却工	配管間隔、通水状況	据付後	5リフトにつき1回	適宜
		他-10	提体埋設計器	器種、位置、間隔	据付後	1施工箇所につき1回	適宜
		他-11	シールド	掘削の地山状態	掘削中	地質の変化の毎に1回	
				セグメント組立状況	組立後	1工事に1回	代表箇所各1枚
				二次覆工(セグメント清掃状況)	清掃前後	1工事に1回	
				二次覆工の厚さ	型枠取外し後	1スパンにつき1回	
		他-12	アスファルト舗装	打換パッチング	施工前後	施工日に1回	不要
		他-13	コンクリート舗装	目地掃除	施工前後	3,000㎡につき1回	不要
				目地充填	施工後	3,000㎡につき1回	
				注入工、削孔状況(位置、間隔)	削孔後	2,000㎡につき1回	
				注入工、注入圧	注入時	2,000㎡につき1回	
				目地亀裂防止材、張付け状況	張付け後	3,000㎡につき1回	
				局部打換、各層厚さ	施工前後	各層毎100㎡につき1回又は1施工箇所につき1回	
		他-14	路肩、路側路盤工	厚さ	施工後	100mにつき1回又は1施工箇所につき1回	代表箇所各1枚
		他-15	道路除草	出来ばえ	施工前後	2kmにつき1回(1回刈毎)	適宜
他-16	路肩整正	出来ばえ		1kmにつき1回	適宜		
他-17	新設、更新、修理防護柵類	出来ばえ	施工前後	1施工箇所につき1回(施工前は必要に応じて)	適宜		
他-18	新設、更新、修理標識類	基礎幅、深さ、出来ばえ	施工前後	基礎タイプ毎5箇所につき1回(施工前は必要に応じて)	適宜		
他-19	新設、更新、修理照明灯	基礎幅、深さ、出来ばえ	施工前後	基礎タイプ毎5箇所につき1回(施工前は必要に応じて)	適宜		
他-20	視線誘導標	出来ばえ	施工後	施工日に1回	適宜		
他-21	清掃(路面、標識、側溝、集水柵)	出来ばえ	施工前後	施工日に1回	適宜		
他-22	区画線路面表示	出来ばえ	施工前後	施工日に1回	適宜		
		材料使用量	施工前後	全数量	適宜		
他-23	街路樹植樹	出来ばえ	施工前後	適宜	適宜		
他-24	街路樹補植	出来ばえ	施工前後	適宜	適宜		
他-25	街路樹剪定	出来ばえ	施工前後	街路樹50本につき1回、グリーンベルト100mにつき1回	適宜		
他-26	街路樹消毒、施肥	出来ばえ	施工中	街路樹50本につき1回、グリーンベルト100mにつき1回	適宜		
他-27	街路樹雪囲	出来ばえ	施工後	適宜	適宜		

出来形管理写真撮影箇所一覧表

区分	番号	工種	撮影項目	撮影時期	撮影頻度	整理条件	摘要	
その他	その他	他-28	排雪除雪	施工状況、機種	施工中	施工中に1回	適宜	
		他-29	凍結防止剤散布	出来ばえ	施工中	施工中に1回	適宜	
				材料使用量	施工前後	全数量		
		他-30	河川除草	出来ばえ	施工前後	1kmに1回(1回刈毎)	適宜	
		他-31	配筋	位置、間隔、継手寸法	組立後	打設ロット毎に1回又は1施工箇所に1回	適宜	維持補修工について摘要
		他-32	コンクリート打設	打継目処理、締固施工状況	施工時	工種種別毎1回	1施工ブロック 各1枚	
他-33	養生	養生状況	養生時	工種種別毎1回、養生方法に1回				
第8編 下水道編	下水道	8-1	管路土工(管路掘削)	掘削状況	施工中 掘削後	マンホール間ごとに1回		
				深さ、幅				
		8-2	管路土工(管路埋戻)	埋戻状況	施工中	マンホール間ごとに1回		
		8-3	管布設工(管布設(自然流下管))	布設状況	施工中	マンホール間ごとに1回		
				中心線の変位(水平)				
		8-4	管布設工(短形渠(プレキャスト))	布設状況	施工中	施工延長20mにつき1回		
				中心線の変位(水平)				
		8-5	管布設工(圧送管)	布設状況	施工中	施工延長40mにつき1回		
				中心線の変位(水平)				
		8-6	管基礎工(砂基礎)	施工状況	施工中	マンホール間ごとに1回		
				幅、厚さ				
		8-7	管基礎工(砕石基礎)	施工状況	施工中	マンホール間ごとに1回		
				幅、厚さ				
		8-8	管基礎工(コンクリート基礎)	施工状況	施工中	マンホール間ごとに1回		
				幅、厚さ				
		8-9	管基礎工(まくら土台基礎)	設置状況	施工中	マンホール間ごとに1回		
		8-10	管基礎工(はしご胴木基礎)	設置状況	施工中	マンホール間ごとに1回		
				幅、厚さ				
8-11	水路築造工(現場打水路)	布設状況	施工中	施工延長20mにつき1回				
		中心線の変位(水平)、幅、高さ、厚さ					設置後	
8-12	管路土留工(鋼矢板土留)	打込状況	打込中	施工延長20mにつき1回				
		根入長					打込前後	
		変位					打込後	
		数量					打込後	全数量
8-13	推進工(推進工)	各種設備設置撤去状況(推進設備、掘進機、坑口、汚水処理設備等)	施工中	1施工箇所に1回				
		推進状況(掘削、送排泥、裏込注入等)					施工中	
		中心線の変位(水平)					推進後	

出来形管理写真撮影箇所一覧表

区分	番号	工種	撮影項目	撮影時期	撮影頻度	整理条件	摘要
第8編 下水道編	下水道	8-14	立坑内管布設工(空伏工)	施工状況	施工中	1施工箇所につき1回	
				幅、高さ、中心のずれ	施工後		
	8-15	一次履工(掘進工)	各種設備設置撤去状況(シールド機、支圧壁、坑口、軌条設備等)	施工中	1施工箇所につき1回		
			セグメント組立状況	施工中			施工延長40mにつき1回
			掘進状況(掘削、送排泥、裏込注入等)	掘進中			1施工箇所につき1回
			中心線の変位(水平)	掘進後			施工延長40mにつき1回
	8-16	二次履工(二次履工)	各種設備設置撤去状況	施工中	1施工箇所につき1回		
			履工状況	施工中			
			中心線の変位(水平)、二次履工厚、仕上がり内径	履工後			
	8-17	標準マンホール工(標準マンホール工)	据付状況	施工中	1施工箇所につき1回		
			幅(内法)、壁厚	施工後			
	8-18	標準マンホール工(マンホール基礎工)	施工状況	施工中	1施工箇所につき1回		
			床掘深、基礎工幅、基礎工高、コンクリート幅、コンクリート高	施工後			
	8-19	組立マンホール工(組立マンホール工)	据付状況	施工中	1施工箇所につき1回		
	8-20	小型マンホール工(小型マンホール工)	据付状況	施工中	1施工箇所につき1回		
	8-21	躯体工(現場打ち特殊人孔)	施工状況	施工中	1施工箇所につき1回		
			幅、高さ、壁厚	施工後			
	8-22	伏せ越し室・雨水吐室工(伏せ越し室・雨水吐室)	施工状況	施工中	1施工箇所につき1回		
			幅、高さ、厚さ	施工後			
	8-23	伏せ越し管工(伏せ越し管)	布設状況	施工中	1施工箇所につき1回		
			中心線の変位(水平)	施工後			
	8-24	越流堰(雨水吐室)(越流堰(雨水吐室))	施工状況	施工中	1施工箇所につき1回		
			幅(厚さ)、高さ(深さ)、延長(長さ)	施工後			
	8-25	(中継ポンプ施設)	施工状況	施工中	1施工箇所につき1回		
			幅、長さ、深さ、壁厚	施工後			
	8-26	ます設置工(公共ます)	設置状況	設置中	1施工箇所につき1回		
			ます深	設置後			
	8-27	取付管布設工(取付管)	布設状況	施工中	1施工箇所につき1回		
8-28	(立坑工)	施工状況(立坑設置状況、立坑基礎設置状況)	施工中	1施工箇所につき1回			
		寸法、深さ	施工後				
8-29	(立坑土工)	施工状況	施工中	1施工箇所につき1回			
		砕石基礎幅、砕石基礎厚、底版コンクリート幅、底版コンクリート厚	施工後				

出来形管理写真撮影箇所一覧表

区分	番号	工種	撮影項目	撮影時期	撮影頻度	整理条件	摘要
第10編 治山編	山腹・森林整備	10-1	植穴	深さ、幅	掘削後	適宜	同一箇所
			施肥	使用材料、施肥量(空袋)	施工前、施工後	適宜	
			地拵え	施工状況	施工前、施工後	適宜	
			苗木(大苗、中苗)	樹高、幹周り	現場搬入時	樹種、規格毎に50本に1回	
			苗木(小苗)	樹高	現場搬入時	樹種毎に適宜	
			下刈、つる切り、除伐	施工状況	施工前、施工後	適宜	
10-2	ロープネット工	アンカー削孔長・削孔方向	削孔後	施工本数の5%もしくは最小本数3本			
第12編 土地改良編	土地改良	12-1	水路トンネル	巻厚、型枠、切羽、支保工矢板、杭口、その他必要箇所	施工中、施工後	巻厚は1スパンにつき1箇所、その他は掘削タイプの変化するごとに1箇所	
		12-2	防護柵	3-5~3-6を準用する	同左	同左	
		12-3	管水路 (コンクリート二次製品)	パイプ布設状況、外観検査、ジョイント関係、その他必要箇所	施工中、施工後	施工延長おおむね50~100mごとに1箇所、それ以下は2箇所	
		12-4	管水路 (強化プラスチック、複合管、铸铁管)	上記と同一	上記と同一	上記と同一	
		12-5	管水路(硬質塩化ビニール管)	上記と同一	上記と同一	上記と同一	
		12-6	管水路基礎	砂基礎の高さ、基礎、埋戻等の厚さ、幅、まき出し、締固め状況	施工中、施工後	上記と同一	
		12-7	U字溝 U字フリューム ベンチフリューム	製品布設、その他必要箇所	施工中、施工後	上記と同一	
		12-8	コンクリート二次製品水路 コンクリートブロック積 鉄筋コンクリート 組立柵渠	組立水路はアーム間隔、柵立設置その他必要箇所、ブロック積水路は基礎関係、裏込、幅、高さ、その他必要箇所	施工中、施工後	上記と同一	
		12-9	土水路	幅、高さ、法勾配、その他必要箇所	施工中 施工後	施工延長はおおむね200~400mごとに1箇所、施工延長を示さない場合は、1~2工区につき1箇所	
		12-10	道路工(耕作道)	法勾配、幅、厚さ、側溝幅等	施工後	道路200m以上は200mごとに1箇所、200m以下は2箇所	
		12-11	砂利道	巻出し厚、転圧厚さ、幅、その他必要な箇所	施工中	幹線80mごとに1箇所、支線200m以上は200mごとに1箇所それ以上は2箇所	
		12-12	表土扱い	表土厚	施工中、施工後	10aごとに1箇所の割合	
		12-13	基礎整備・田面整地	基礎面、表土埋戻し後	施工中、施工後	10aごとに1箇所の割合	
		12-14	畦畔工	高さ、幅、その他必要な箇所	施工後	200m以上は200mごとに1箇所200m以下は2箇所	
		12-15	吸水渠	埋設深、間隔その他必要な箇所	施工中	1耕区当り1箇所	
集水渠	埋設深、間隔その他必要な箇所		施工中	80mごとに1箇所			

# 出来形管理写真撮影箇所一覧表

区分	番号	工種	撮影項目	撮影時期	撮影頻度	整理条件	摘要
第12編 土地改良編	12-16	耕土掘り起こし	耕土深さ、つぼ堀	施工後	ha当り2箇所、つぼ堀は2ha当り1箇所		
	12-17	改良山成	基準高、法勾配、その他必要な箇所	施工後	測定2箇所ごとに1箇所		
	12-18	テラス(階段畑)	法勾配、幅、耕起幅等、その他必要な箇所	施工後	テラス200m以上は200mごとに1箇所、200m以下は2箇所		
	12-19	土壌改良	サンプル採取、試験中	試験中	2haごとに1箇所		
	12-20	掘削	掘削幅員、掘削深さ、法長法勾配、排水側溝、その他必要箇所	施工中、施工後	施工延長おおむね50～100mにつき1箇所、それ以下は2箇所		
	12-21	盛土	盛土幅員、まき出し厚さ、転圧、法長、法面(芝)、法勾配、排水側溝、その他必要箇所	施工中、施工後	上記と同一		

品質管理写真撮影箇所一覧表

	番号	工種	撮影項目	時期	撮影頻度	整理条件	摘要					
品質 管理 写真	1	セメント・コンクリート(転圧コンクリート・コンクリートダム・覆工コンクリート・吹付けコンクリートを除く) (施工)	塩化物総量規制	試験実施中	コンクリートの種類毎に1回	不要	圧縮強度試験に使用したコンクリートの供試体が、当該現場の供試体であることが確認できるもの					
			スランブ試験									
			コンクリートの圧縮強度試験									
			空気量測定									
			骨材粒度試験									
			コンクリートの曲げ強度試験									
			コアによる強度試験									
			コンクリートの洗い分析試験									
			セメント・コンクリート(転圧コンクリート・コンクリートダム・覆工コンクリート・吹付けコンクリートを除く) (施工後(テスト時))					ひび割れ調査	試験実施中	品質に変化が見られた場合 工期中1回(現場練りのみ)	不要	コンクリート舗装の場合適用
			テストハンマーによる強度推定調査									
	コアによる強度試験											
	ひび割れ調査											
	テストハンマーによる強度推定調査											
	コアによる強度試験											
	品質に異常が見られた場合 対象構造物毎に1回											
	品質に異常が見られた場合 対象構造物毎に1回											
	テストハンマー試験により必要が認められたとき											
	2	ガス圧接	外観試験 引張試験 超音波探傷検査	検査実施中	検査毎に1回	不要						
	3	既製杭工	外観検査	検査実施中	検査毎に1回	不要						
			浸透探傷試験	試験実施中	試験毎に1回							
			放射線透過試験									
			超音波探傷試験									
			水セメント比試験									
			セメントミルクの圧縮強度試験									
4	下層路盤	現場密度の測定	試験実施中	各種路盤毎に1回	不要							
		ブルフローリング		路盤毎に1回								
		平板載荷試験		各種路盤毎に1回								
		骨材のふるい分け試験		品質に異常が認められた場合								
		土の液性限界・塑性限界試験										
		含水比試験										
		5		上層路盤			現場密度の測定 粒度 平板載荷試験 土の液性限界・塑性限界試験 含水比試験	試験実施中	各種路盤毎に1回	不要	観察により異常が認められた場合	
6	アスファルト安定処理路盤	アスファルト舗装に準拠			不要							

## 品質管理写真撮影箇所一覧表

	番号	工種	撮影項目	時期	撮影頻度	整理条件	摘要
品質 管理 写真	7	セメント安定処理路盤(施工)	粒度	試験実施中	各種路盤毎に1回	不要	
			現場密度の測定				
			含水比試験				
			セメント量試験				
	8	アスファルト舗装(プラント)	粒度	試験実施中	合材の種別毎に1回	不要	
			アスファルト量抽出粒度分析試験				
			温度測定				
			水侵ホイールトラッキング試験				
			ホイールトラッキング試験				
			ラベリング試験				
		アスファルト舗装(舗設現場)	現場密度の測定	試験実施中	合材の種別毎に1回	不要	
			温度測定				
	9	転圧コンクリート(施工)	コンシステンシーVC試験	試験実施中	コンクリートの種類毎に1回	不要	
			マーシャル突き固め試験				
ランマー突き固め試験							
コンクリートの曲げ強度試験			温度測定中	コンクリートの種類毎に1回			
温度測定(コンクリート)							
現場密度の測定					試験実施中		
コアによる密度測定							
10	ゲースアスファルト舗装(プラント)	貫入試験40℃	試験実施中	合材の種別毎に1回	不要		
		リュエル流動性試験240℃					
		ホイールトラッキング試験					
		曲げ試験					
		粒度					
		アスファルト量抽出粒度分析試験					
		温度測定					
	ゲースアスファルト舗装(舗設現場)	温度測定	試験実施中	合材の種類毎に1回	不要		
11	路床安定処理工	現場密度の測定	試験実施中	路床毎に1回	不要		
		ブルフローリング					
		平板載荷試験					
		現場CBR試験					
		含水比試験					
		たわみ量					
	降雨後又は含水比の変化が認められた場合						
	ブルフローリングの不良箇所について実施						

## 品質管理写真撮影箇所一覧表

	番号	工種	撮影項目	時期	撮影頻度	整理条件	摘要
品質 管理 写真	12	表層安定処理工 (表層混合処理)	含水比試験	試験実施中	降雨後又は含水比の変化が認められた場合	不要	
			現場密度試験		材質毎に1回		
			プルフローリング		工種毎に1回		
			平板載荷試験		材質毎に1回		
			現場CBR試験				
			たわみ量		プルフローリングの不良箇所について実施		
	13	固結工	土の一軸圧縮試験	試験実施中	材質毎に1回	不要	
	14	アンカー工	モルタルのフロー値試験	試験実施中	適宜	不要	
			モルタルの圧縮強度試験				
			多サイクル確認試験				
1サイクル確認試験							
15	補強土壁工	現場密度の測定	試験実施中	土質毎に1回	不要		
16	吹付工(施工)	塩化物総量規制	試験実施中	配合毎に1回	不要	モルタルを除く	
		コンクリートの圧縮強度試験		品質に変化が認められた場合			
		スランブ試験		品質に異常が認められた場合			
		空気量測定					
		コアによる強度試験					
17	現場吹付法砕工	コンクリートの圧縮強度試験	試験実施中	配合毎に1回	不要	モルタルを除く	
		塩化物総量規制		品質に異常が認められた場合			
		コアによる強度試験		品質に変化が認められた場合			
		スランブ試験					
		空気量測定					
		ロックボルトの引き抜き試験		試験毎に1回			
18	河川土工(施工)	現場密度の測定	試験実施中	土質毎に1回		★品質管理基準に合わせる	
		土の含水比試験		含水比に変化が認められた場合			
		コーン指数の測定		トラフィカビリティが悪い場合			
19	砂防土工	現場密度の測定	試験実施中	土質毎に1回	不要		
20	道路土工(施工)	現場密度の測定	試験実施中	土質毎に1回	不要		
		プルフローリング		工種毎に1回			
		平板載荷試験		土質毎に1回			
		現場CBR試験					
		含水比試験		降雨後又は含水比の変化が認められた場合			
		コーン指数の測定		トラフィカビリティが悪い場合			
		たわみ量		プルフローリングの不良箇所について実施			



品質管理写真撮影箇所一覧表

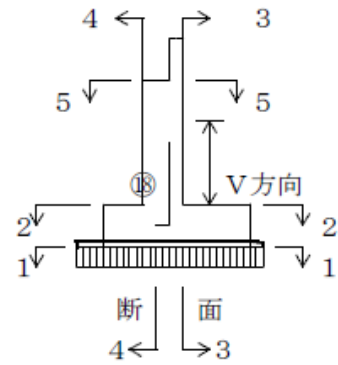
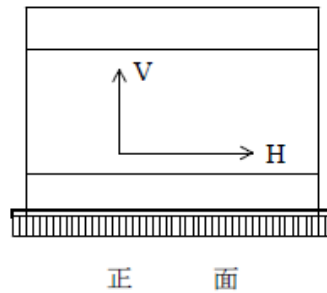
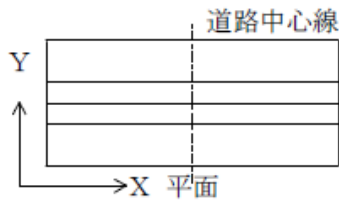
	番号	工種	撮影項目	時期	撮影頻度	整理条件	摘要
品質管理写真	21	捨石工	岩石の見掛比重 岩石の吸水率 岩石の圧縮強さ 岩石の形状	試験実施中	産地又は岩質毎に1回	不要	
	22	コンクリートダム(材料)	アルカリ骨材反応対策 骨材の密度及び吸水率試験 骨材のふるい分け試験 砂の有機不純物試験 モルタルの圧縮強度による砂の試験 骨材の微粒分量試験 粗骨材中の軟石量試験 骨材中の粘土塊量の試験 硫酸ナトリウムによる骨材の安定性試験 粗骨材のすりへり試験 骨材中の比重1.95の液体に浮く粒子の試験 練り混ぜ水の水質試験	試験実施中	採取地毎に1回 砂質毎に1回 骨材毎に1回	不要	
	22	コンクリートダム(施工)	塩化物総量規制 スランブ試験 空気量測定 コンクリートの圧縮強度試験 温度測定 コンクリートの単位容積質量試験 コンクリートの洗い分析試験 コンクリートのブリージング試験 コンクリートの引張強度試験 コンクリートの曲げ強度試験	試験実施中	配合毎に1回 品質に変化が認められた場合 配合毎に1回	不要	圧縮強度試験に使用したコンクリートの供試体が、当該現場の供試体であることが確認できるもの 気温・コンクリート
	23	覆工コンクリート(NATM)	スランブ試験 コンクリートの圧縮強度試験 塩化物総量規制 空気量測定 コアによる強度試験 コンクリートの洗い分析試験	試験実施中	品質に変化が認められた場合 配合毎に1回 品質に変化が認められた場合 品質に異常が認められた場合	不要	

## 品質管理写真撮影箇所一覧表

	番号	工種	撮影項目	時期	撮影頻度	整理条件	摘要
品質 管理 写真	24	吹付けコンクリート(NATM)	塩化物総量規制	試験実施中	配合毎に1回	不要	圧縮強度試験に使用したコンクリートの供試体が、当該現場の供試体であることが確認できるもの
			コンクリートの圧縮強度試験				
			スランブ試験				
			空気量測定				
			コアによる強度試験				
	25	ロックボルト(NATM)	モルタルの圧縮強度試験	試験実施中	配合毎に1回	不要	
			モルタルのフロー値試験	適宜	適宜		
			ロックボルトの引抜き試験				
	26	路上再生路盤工(材料)	修正CBR試験	試験実施中	材料毎に1回	不要	
			土の粒度試験				
			土の含水比試験				
			土の液性限界・塑性限界試験				
		路上再生路盤工(施工)	現場密度の測定				
			土の一軸圧縮試験				
			CAEの一軸圧縮試験				
	27	路上表層再生工(材料)	旧アスファルト針入度	試験実施中	材料毎に1回	不要	
			旧アスファルトの軟化点				
	路上表層再生工(施工)	現場密度の密度	試験実施中	材料毎に1回	不要		
温度測定							
かきほぐし深さ							
粒度							
アスファルト量抽出粒度分析試験							
28	排水性舗装工・透水性舗装工(プラント)	粒度	試験実施中	合材の種類毎に1回	不要		
		アスファルト量抽出粒度分析試験					
		温度測定					
		水侵ホイールトラッキング試験					
		ホイールトラッキング試験					
		ラベリング試験					
		カンタブロ試験					

## 品質管理写真撮影箇所一覧表

	番号	工種	撮影項目	時期	撮影頻度	整理条件	摘要										
品質 管理 写真	28	排水性舗装工・透水性舗装工 (舗設現場)	温度測定 現場透水試験 現場密度の測定 外観検査			不要											
	29	プラント再生舗装工(プラント)	粒度 再生アスファルト量 水侵ホイールトラッキング試験 ホイールトラッキング試験 ラベリング試験	試験実施中	合材の種類毎に1回	不要											
		プラント再生舗装工(舗設現場)	外観検査 温度測定 現場密度の測定														
	30	ガス切断工	表面粗さ ノッチ深さ スラグ 上縁の溶け 平面度 ベベル精度 真直度	試験実施中	試験毎に1回	不要											
			引張試験 型曲げ試験 衝撃試験 マクロ試験 非破壊試験 突合せ継手の内部欠陥に対する検査 外観検査 曲げ試験 ハンマー打撃試験					試験実施中	試験毎に1回	不要							
			工場製作工									外観検査 在庫品切出 機械試験	現物照合時 切出時 試験実施中	1橋に1回又は1工事に1回 当初の物件で1回 1橋に1回又は1工事に1回	不要		
			33									ロープネット工	引張確認試験	試験実施中			適宜



橋台および擁壁等の写真撮影（例）

	写真撮影箇所	撮影上の注意
1	栗石のX方向の幅	寸法が判読出来る様に（端部の拡大写真を）
2	栗石のY方向の幅	” （ ” ）
3	栗石の厚さ	
4	ならしコンクリートのX方向の幅	” （ ” ）
5	ならしコンクリートのX方向の幅	” （ ” ）
6	1-1断面前跡X方向の鉄筋ピッチ	二段の場合、下部配筋寸法の明確さ
7	1-1断面前跡Y方向の鉄筋ピッチ	” （上面鉄筋組立前に撮影）
8	2-2断面前跡X方向の鉄筋ピッチ	
9	2-2断面後跡X方向の鉄筋ピッチ	
10	スターラップ筋間隔	明確に
11	主鉄筋、配力鉄筋の継手重ね長さ	”
12	フーチング鉄筋組立全景	
13	底版型枠のX、Y方向の幅及び厚さ	23で確認できれば不用
14	3-3断面壁のV方向の鉄筋ピッチ	複数筋の場合、裏側の配筋寸法に明確さ
15	3-3断面壁のH方向の鉄筋ピッチ	” （両面を撮影する）
16	4-4断面壁のV方向の鉄筋ピッチ	”
17	4-4断面壁のH方向の鉄筋ピッチ	”
18	3-3断面壁のV方向の鉄筋長	
19	スターラップ筋間隔	11に同じ
20	パラペットの配筋間隔	
21	5-5断面橋座のX、Y方向の鉄筋ピッチ	明確に
22	壁の型枠寸法	23で確認できれば不用
23	出来型管理に基づくコンクリートの仕上がり寸法	寸法が判読出来る様に（端部の拡大写真を）
24	埋戻し前の全景	