

第 8 章

結

核

(1) 登録者数

ア 市町別結核登録者の状況(T8-1)

(平成24年)

| | 人 口 平成24年 10月1日現在 | 登録者* | | 新登録患者 | | 活動性患者* | | 結核死亡者* | |
|------|-------------------------|--------|---------------|--------|---------------|--------|---------------|--------|---------------|
| | | 実 数 | 登 録 率*2 | 実 数 | り 患 率*2 | 実 数 | 有 病 率*2 | 実 数 | 死 亡 率*2 |
| 管内総数 | 380,757 | 153 | 40.2 | 71 | 18.6 | 40 | 10.5 | 7 | 1.8 |
| 大垣市 | 160,622 | 62 | 38.6 | 29 | 18.1 | 17 | 10.6 | 3 | 1.9 |
| 海津市 | 36,925 | 16 | 43.3 | 11 | 29.8 | 5 | 13.5 | 2 | 5 |
| 養老町 | 30,738 | 8 | 26.0 | 7 | 22.8 | 2 | 6.5 | 1 | 3 |
| 垂井町 | 28,353 | 9 | 31.7 | 7 | 24.7 | 4 | 14.1 | - | - |
| 関ヶ原町 | 7,828 | 6 | 76.6 | 2 | 25.5 | 2 | 25.5 | - | - |
| 神戸町 | 19,726 | 5 | 25.3 | - | 0.0 | - | 0.0 | - | - |
| 輪之内町 | 9,928 | 8 | 80.6 | 2 | 20.1 | 2 | 20.1 | - | - |
| 安八町 | 15,102 | 4 | 26.5 | - | 0.0 | - | 0.0 | - | - |
| 揖斐川町 | 22,920 | 11 | 48.0 | 5 | 21.8 | 2 | 8.7 | - | - |
| 大野町 | 23,730 | 14 | 59.0 | 7 | 29.5 | 5 | 21.1 | 1 | 4 |
| 池田町 | 24,885 | 10 | 40.2 | 1 | 4.0 | 1 | 4.0 | - | - |

*1 岐阜県結核公表データとの整合を図るため、国勢調査(速報値)を適用

*2 平成24年12月31日現在

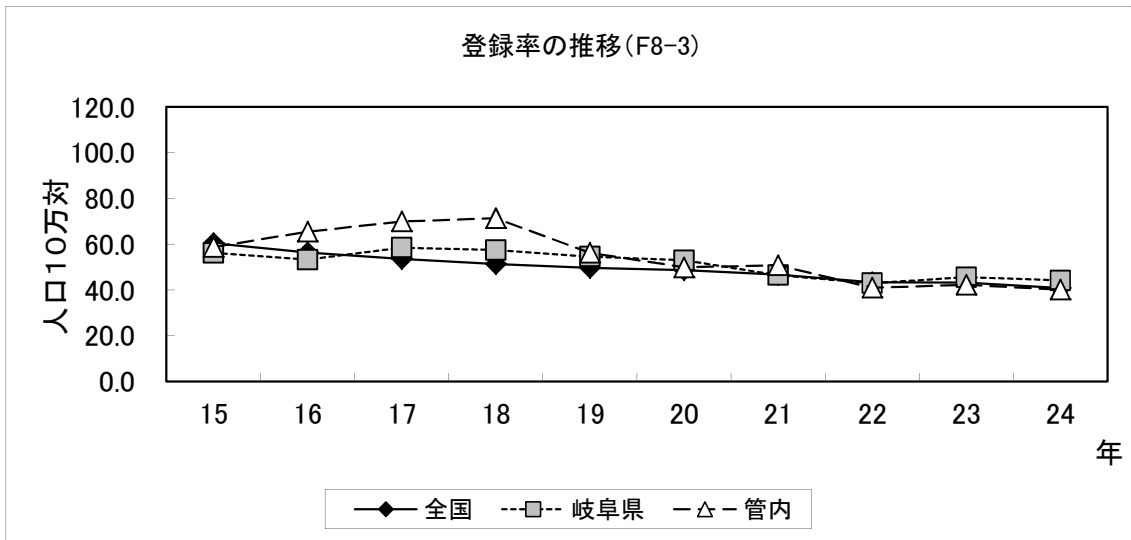
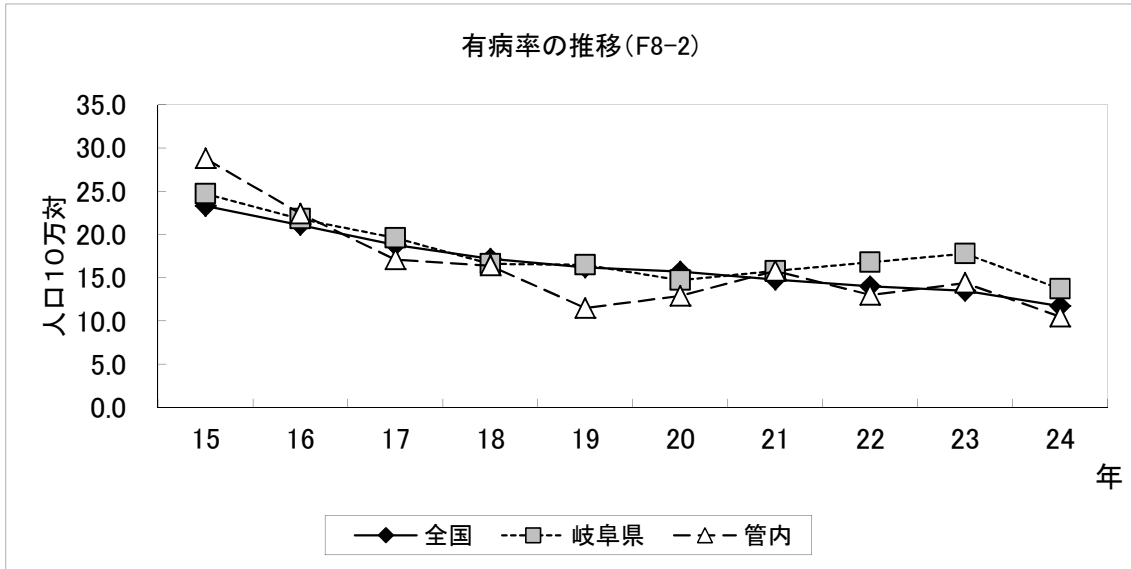
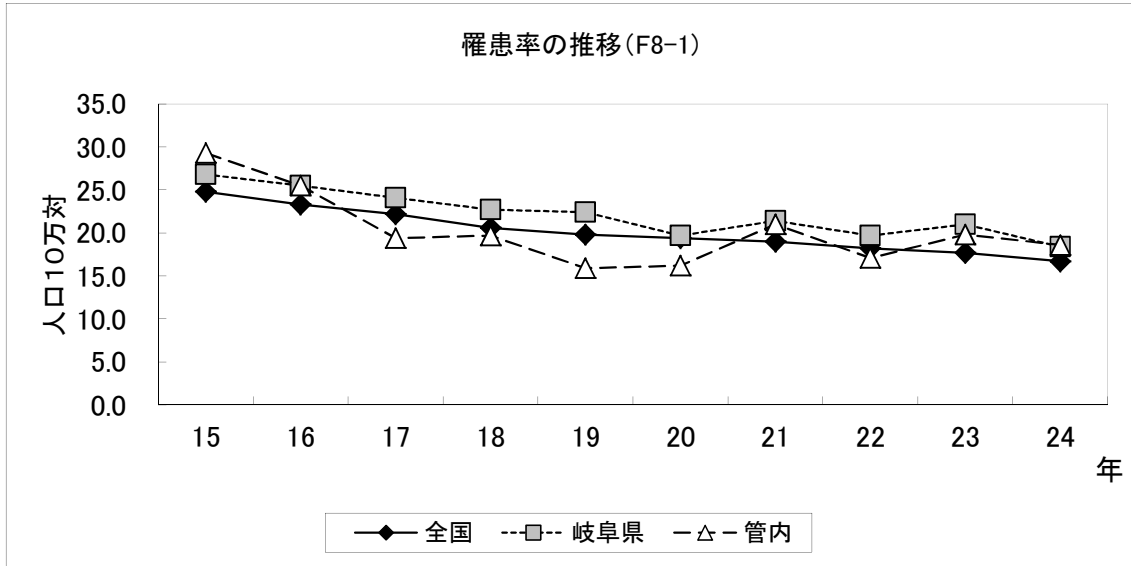
*3 率は人口10万対

イ 登録者、新登録患者、活動性患者数・率(T8-2)

| | | | 平成 15年 | 平成 16年 | 平成 17年 | 平成 18年 | 平成 19年 | 平成 20年 | 平成 21年 | 平成 22年 | 平成 23年 | 平成 24年 |
|----------------|-------|------|-----------|-----------|-----------|-----------|-----------|-----------|-----------|-----------|-----------|-----------|
| 登録者*1 | 実数 | 総数 | 242 | 257 | 274 | 279 | 220 | 194 | 196 | 158 | 162 | 153 |
| | | 男 | 142 | 162 | 165 | 172 | 132 | 100 | 105 | 85 | 97 | 90 |
| | | 女 | 100 | 95 | 109 | 107 | 88 | 94 | 91 | 73 | 65 | 63 |
| | 登録率*2 | 61.6 | 65.6 | 70.0 | 71.4 | 56.3 | 49.9 | 50.8 | 41.0 | 42.3 | 40.2 | |
| 新登録患者 | 実数 | 総数 | 115 | 100 | 76 | 77 | 62 | 63 | 81 | 66 | 76 | 71 |
| | | 男 | 77 | 66 | 46 | 42 | 41 | 29 | 47 | 39 | 46 | 44 |
| | | 女 | 38 | 34 | 30 | 35 | 21 | 34 | 34 | 27 | 30 | 27 |
| | り患率*2 | 29.3 | 25.5 | 19.4 | 19.7 | 15.9 | 16.2 | 21.0 | 17.1 | 19.8 | 18.6 | |
| うち菌陽性 患者数*3 | 実数 | 79 | 62 | 61 | 45 | 39 | 32 | 35 | 41 | 44 | 48 | |
| | り患率*2 | 20.1 | 15.8 | 15.6 | 11.7 | 10.0 | 8.2 | 9.1 | 10.6 | 11.5 | 12.6 | |
| 活動性患者*1 | 実数 | 総数 | 113 | 88 | 67 | 64 | 45 | 50 | 61 | 50 | 55 | 40 |
| | | 男 | 73 | 59 | 40 | 34 | 34 | 21 | 36 | 26 | 30 | 26 |
| | | 女 | 40 | 29 | 27 | 30 | 11 | 29 | 25 | 24 | 25 | 14 |
| | 有病率*2 | 28.8 | 22.4 | 17.1 | 16.4 | 11.5 | 12.9 | 15.8 | 13.0 | 14.4 | 10.5 | |
| うち菌陽性 患者数*3 | 実数 | 79 | 64 | 55 | 31 | 32 | 25 | 30 | 29 | 36 | 24 | |
| | 有病率*2 | 20.1 | 16.3 | 14.0 | 8.1 | 8.2 | 6.4 | 7.8 | 7.5 | 9.4 | 6.3 | |

*1 各年12月31日現在

*2 率は人口10万対



ウ 新登録患者数一年齢階級別、市町別(T8-3)

(平成24年)

| | 総数 | 4歳以下 | 5～9歳 | 10～14歳 | 15～19歳 | 20～29歳 | 30～39歳 | 40～49歳 | 50～59歳 | 60～69歳 | 70歳以上 | 年齢不詳 |
|------|----|------|------|--------|--------|--------|--------|--------|--------|--------|-------|------|
| 管内総数 | 71 | - | - | - | 1 | 6 | 4 | - | 9 | 2 | 49 | - |
| 大垣市 | 29 | - | - | - | - | 3 | 3 | - | 5 | - | 18 | - |
| 海津市 | 11 | - | - | - | - | - | - | - | 2 | 1 | 8 | - |
| 養老町 | 7 | - | - | - | - | 2 | - | - | - | - | 5 | - |
| 垂井町 | 7 | - | - | - | - | - | - | - | - | - | 7 | - |
| 関ヶ原町 | 2 | - | - | - | - | - | - | - | - | - | 2 | - |
| 神戸町 | - | - | - | - | - | - | - | - | - | - | - | - |
| 輪之内町 | 2 | - | - | - | - | 1 | 1 | - | - | - | - | - |
| 安八町 | - | - | - | - | - | - | - | - | - | - | - | - |
| 揖斐川町 | 5 | - | - | - | - | - | - | - | 1 | - | 4 | - |
| 大野町 | 7 | - | - | - | 1 | - | - | - | 1 | 1 | 4 | - |
| 池田町 | 1 | - | - | - | - | - | - | - | - | - | 1 | - |

エ 新登録肺結核患者数－登録時空洞有無・排菌有無・発見方法別(T8-4)

(平成24年)

| | 総数 | 活動性結核 | | | | | | | 潜在性結核感染症 *別掲 |
|-----------------|----|--------|--------|------|-----|-----------|-----------------|---------|-----------------|
| | | 肺結核活動性 | | | | | | | |
| | | 総数 | 喀痰塗抹陽性 | | | その他の結核菌陽性 | 菌陰性 ・ その他 | 肺外結核活動性 | |
| | | | 総数 | 初回治療 | 再治療 | | | | |
| 管内総数 | 71 | 56 | 31 | 29 | 2 | 17 | 8 | 15 | 12 |
| 健康診断 | 11 | 9 | 2 | 2 | - | 3 | 4 | 2 | 12 |
| 個別健康診断 | 1 | - | - | - | - | - | - | 1 | - |
| 定期健康診断 | 8 | 7 | 1 | 1 | - | 2 | 4 | 1 | 2 |
| 学校健診 | 1 | 1 | - | - | - | - | 1 | - | - |
| 住民健診 | 2 | 1 | - | - | - | - | 1 | 1 | - |
| 職場健診 | 5 | 5 | 1 | 1 | - | 2 | 2 | - | 2 |
| 施設健診 | - | - | - | - | - | - | - | - | - |
| 接触者健康診断 | 2 | 2 | 1 | 1 | - | 1 | - | - | 10 |
| 家族健診 | 1 | 1 | - | - | - | 1 | - | - | 2 |
| その他 | 1 | 1 | 1 | 1 | - | - | - | - | 8 |
| その他の集団健診 | - | - | - | - | - | - | - | - | - |
| 医療機関受診 | 60 | 47 | 29 | 27 | 2 | 14 | 4 | 13 | - |
| 登録中の健康診断(管理検診等) | - | - | - | - | - | - | - | - | - |
| その他 | - | - | - | - | - | - | - | - | - |
| 不明 | - | - | - | - | - | - | - | - | - |

才 現在登録者数－現在時活動性分類、市町別・受療状況別(T8-5)

(平成24年12月31日現在)

| | 総数 | 活動性結核 | | | | | | | 不活動性結核 | 活動性不明 | 潜在性結核感染症 | |
|-------|-----|--------|--------|------|-----|-----------|---------|---------|--------|-------|----------|-----|
| | | 肺結核活動性 | | | | | | 肺外結核活動性 | | | *別掲 | |
| | | 総数 | 喀痰塗抹陽性 | | | その他の結核菌陽性 | 菌陰性・その他 | | | | 治療中 | 観察中 |
| | | | 総数 | 初回治療 | 再治療 | | | | | | | |
| 管内総数 | 153 | 29 | 15 | 14 | 1 | 9 | 5 | 11 | 104 | 9 | 7 | 21 |
| 大垣市 | 62 | 11 | 8 | 7 | 1 | 2 | 1 | 6 | 40 | 5 | 2 | 11 |
| 海津市 | 16 | 3 | 1 | 1 | - | 1 | 1 | 2 | 10 | 1 | 2 | 2 |
| 養老町 | 8 | 1 | - | - | - | 1 | - | 1 | 5 | 1 | - | 4 |
| 垂井町 | 9 | 4 | 2 | 2 | - | 1 | 1 | - | 5 | - | - | 1 |
| 関ヶ原町 | 6 | 2 | 1 | 1 | - | 1 | - | - | 4 | - | - | 1 |
| 神戸町 | 5 | - | - | - | - | - | - | - | 5 | - | 1 | - |
| 輪之内町 | 8 | 2 | 1 | 1 | - | 1 | - | - | 4 | 2 | - | - |
| 安八町 | 4 | - | - | - | - | - | - | - | 4 | - | 1 | - |
| 揖斐川町 | 11 | 2 | - | - | - | - | 2 | - | 9 | - | - | - |
| 大野町 | 14 | 4 | 2 | 2 | - | 2 | - | 1 | 9 | - | - | 1 |
| 池田町 | 10 | - | - | - | - | - | - | 1 | 9 | - | 1 | 1 |
| 入院中 | 8 | 6 | 5 | 5 | - | 1 | - | 2 | - | - | - | - |
| 外来治療中 | 32 | 23 | 10 | 9 | 1 | 8 | 5 | 9 | - | - | 7 | - |
| 治療なし | 113 | - | - | - | - | - | - | - | 104 | 9 | - | 21 |
| 不明 | - | - | - | - | - | - | - | - | - | - | - | - |

カ 現在登録者数－現在時活動性分類、年齢階級別（T8－6）

（平成24年12月31日現在）

| | 総数 | 活動性結核 | | | | | | | 不活動性結核 | 活動性不明 | 潜在性結核感染症 | |
|--------|-----|--------|--------|------|-----------|---------|---------|-----|--------|-------|----------|-----|
| | | 肺結核活動性 | | | | | 肺外結核活動性 | *別掲 | | | | |
| | | 総数 | 喀痰塗抹陽性 | | その他の結核菌陽性 | 菌陰性・その他 | | 治療中 | | | 観察中 | |
| | | | 総数 | 初回治療 | | | | | | | | 再治療 |
| 管内総数 | 153 | 29 | 15 | 14 | 1 | 9 | 5 | 11 | 104 | 9 | 7 | 21 |
| 0～4歳 | - | - | - | - | - | - | - | - | - | - | - | - |
| 5～9歳 | - | - | - | - | - | - | - | - | - | - | - | - |
| 10～14歳 | - | - | - | - | - | - | - | - | - | - | - | - |
| 15～19歳 | 1 | - | - | - | - | - | - | - | 1 | - | 1 | 4 |
| 20～29歳 | 13 | 3 | 1 | 1 | - | 1 | 1 | 1 | 6 | 3 | 3 | 4 |
| 30～39歳 | 9 | 2 | 1 | 1 | - | 1 | - | 1 | 6 | - | 2 | 11 |
| 40～49歳 | 1 | - | - | - | - | - | - | - | 1 | - | 1 | 1 |
| 50～59歳 | 15 | 1 | 1 | 1 | - | - | - | 2 | 9 | 3 | - | - |
| 60～69歳 | 13 | 2 | 1 | - | 1 | - | 1 | - | 11 | - | - | 1 |
| 70歳以上 | 101 | 21 | 11 | 11 | - | 7 | 3 | 7 | 70 | 3 | - | - |
| 年齢不詳 | - | - | - | - | - | - | - | - | - | - | - | - |

(2) 感染症法第19条、第20条関係(入院勧告・措置)(T8-7)

| 23年末 現在 | 増 | | | 減 | | | | | | | | 24年末 現在 |
|------------|----|----|----|----|----|-----|----|------|----|-----|----|------------|
| | 新規 | 転入 | 計 | 治癒 | 通院 | 入院中 | 死亡 | 自己退所 | 転出 | その他 | 計 | |
| 9 | 37 | - | 37 | 12 | 10 | 2 | 13 | - | 2 | 4 | 43 | 3 |

(3) 感染症法第37条の2関係(T8-8)

(平成24年度)

| 区 分 | 被用者保険 | | 国 保 | | | 後期 高齢者 | 生 保 | その他 | 総 数 |
|-----|-------|-----|-----|-----|-----|-----------|-----|-----|-----|
| | 本 人 | 家 族 | 本 人 | 退 本 | 退 家 | | | | |
| 申 請 | 29 | 4 | 22 | 1 | 1 | 64 | 2 | - | 123 |
| 合 格 | 29 | 4 | 22 | 1 | 1 | 64 | 2 | - | 123 |
| 承 認 | 29 | 4 | 22 | 1 | 1 | 64 | 2 | - | 123 |

(4) 定期検診

ア 結核住民検診等(T8-9)

(平成24年度)

| | | 一次検診（間接・直接撮影） | | | | 精密検査 | | | | 精密検査結果 | | |
|------|--------|---------------|-----------|--------|-----------|-------|--------|-----|---------|--------|-------|--------|
| | | 対象者 | (65歳以下再掲) | 受診者 | (65歳以下再掲) | 受診率 % | 要精密検査者 | 受診者 | 喀痰検査陽性数 | 受診率 % | 結核患者 | 恐れのある者 |
| 一般住民 | 管内総数 | 87,500 | - | 20,342 | - | 23.2 | 347 | 277 | - | 79.8 | - | - (-) |
| | 大垣市 | 34,405 | - | 3,930 | - | 11.4 | 29 | 28 | - | 96.6 | - | - (-) |
| | 海津市 | 8,747 | - | 2,904 | - | 33.2 | 38 | 29 | - | 76.3 | - | - (-) |
| | 養老町 | 7,353 | - | 1,582 | - | 21.5 | 1 | 1 | - | 100.0 | - | - (-) |
| | 垂井町 | 6,783 | - | 1,223 | - | 18.0 | 32 | 17 | - | 53.1 | - | - (-) |
| | 関ヶ原町 | 2,211 | - | 1,300 | - | 58.8 | 24 | 17 | - | 70.8 | - | - (-) |
| | 神戸町 | 4,846 | - | 1,079 | - | 22.3 | 15 | 15 | - | 100.0 | - | - (-) |
| | 輪之内町 | 1,877 | - | 503 | - | 26.8 | 11 | 10 | - | 90.9 | - | - (-) |
| | 安八町 | 3,444 | - | 1,257 | - | 36.5 | 15 | 15 | - | 100.0 | - | - (-) |
| | 揖斐川町 | 7,239 | - | 3,463 | - | 47.8 | 84 | 64 | - | 76.2 | - | - (-) |
| | 大野町 | 5,097 | - | 1,637 | - | 32.1 | 37 | 30 | - | 81.1 | - | - (-) |
| | 池田町 | 5,498 | - | 1,464 | - | 26.6 | 61 | 51 | - | 83.6 | - | - (-) |
| 学校 | 高校生 | 3,337 | - | 3,329 | - | 99.8 | 7 | 6 | - | 85.7 | - | - (-) |
| | 短大、大学等 | 891 | - | 881 | - | 98.9 | 3 | 3 | - | 100.0 | - | - (-) |
| | その他 | 307 | - | 304 | - | 99.0 | - | - | - | - | - | - (-) |
| 施設 | 高齢者 | 2,096 | - | 2,074 | - | 99.0 | 22 | 20 | - | 90.9 | - | - (-) |
| | その他 | - | - | - | - | - | - | - | - | - | - | - (-) |
| 事業所 | 13,346 | - | 12,915 | - | 96.8 | 48 | 40 | - | 83.3 | - | - (-) | |

* () は予防内服の再掲

イ 乳幼児BCG接種(T8-10)

(平成24年度)

| | 対象者 | BCG接種 | | コッホ現象 の報告者 |
|------|-------|-------|--------------------|---------------|
| | | | うち6ヶ月以上 1歳未満の接種 | |
| 管内総数 | 3,159 | 2,931 | 11 | - |
| 大垣市 | 1,458 | 1,435 | 2 | - |
| 海津市 | 379 | 240 | 1 | - |
| 養老町 | 218 | 214 | 1 | - |
| 垂井町 | 225 | 201 | 1 | - |
| 関ヶ原町 | 40 | 40 | - | - |
| 神戸町 | 132 | 131 | 1 | - |
| 輪之内町 | 102 | 98 | 1 | - |
| 安八町 | 128 | 123 | - | - |
| 揖斐川町 | 112 | 106 | 2 | - |
| 大野町 | 179 | 170 | - | - |
| 池田町 | 186 | 173 | 2 | - |

(5) 接触者健診 (T8-11)

(平成24年度)

| 区分 | 対象者 | 受診者 | 保健所実施分 | 受診率 (%) | 患者数 | 潜在性結核感染症 | 保健所実施分 | | | | | | | | | | | | | 医療機関職場健診 |
|------|-----|-----|--------|---------|-----|----------|--------|------|----|----|-----|-------|-------|-------|-----|-----|----|----|----|----------|
| | | | | | | | ツ反検査 | | | | | 直接間接 | | QFT検査 | | | | | | |
| | | | | | | | 対象者 | 被判定者 | 陰性 | 陽性 | 強陽性 | 撮影受診者 | 撮影受診者 | 実施者 | 陰性 | 判保留 | 定留 | 陽性 | 判不 | |
| 管内総数 | 365 | 358 | 325 | 98.1 | - | 1 | 11 | 11 | 8 | 3 | - | 270 | - | 45 | 37 | 5 | 2 | 1 | 33 | |
| 管内総数 | 337 | 330 | 299 | 97.9 | - | 1 | 8 | 8 | 8 | - | - | 251 | - | 41 | 33 | 5 | 2 | 1 | 31 | |
| 大垣市 | 116 | 111 | 106 | 95.7 | - | - | 6 | 6 | 6 | - | - | 87 | - | 13 | 10 | 2 | - | 1 | 5 | |
| 海津市 | 40 | 40 | 35 | 100.0 | - | - | 2 | 2 | 2 | - | - | 29 | - | 4 | 4 | - | - | - | 5 | |
| 養老町 | 50 | 50 | 45 | 100.0 | - | - | - | - | - | - | - | 39 | - | 6 | 6 | - | - | - | 5 | |
| 垂井町 | 28 | 28 | 24 | 100.0 | - | - | - | - | - | - | - | 22 | - | 2 | 1 | - | 1 | - | 4 | |
| 関ヶ原町 | 17 | 17 | 17 | 100.0 | - | 1 | - | - | - | - | - | 13 | - | 4 | 2 | 1 | 1 | - | - | |
| 神戸町 | 3 | 3 | - | 100.0 | - | - | - | - | - | - | - | - | - | - | - | - | - | - | 3 | |
| 輪之内町 | 12 | 11 | 10 | 91.7 | - | - | - | - | - | - | - | 7 | - | 3 | 3 | - | - | - | 1 | |
| 安八町 | 1 | 1 | 1 | 100.0 | - | - | - | - | - | - | - | 1 | - | - | - | - | - | - | - | |
| 揖斐川町 | 18 | 18 | 14 | 100.0 | - | - | - | - | - | - | - | 11 | - | 3 | 3 | - | - | - | 4 | |
| 大野町 | 28 | 28 | 28 | 100.0 | - | - | - | - | - | - | - | 24 | - | 4 | 3 | 1 | - | - | - | |
| 池田町 | 24 | 23 | 19 | 95.8 | - | - | - | - | - | - | - | 18 | - | 2 | 1 | 1 | - | - | 4 | |
| 管外 | 28 | 28 | 26 | 100.0 | - | - | 3 | 3 | - | 3 | - | 19 | - | 4 | 4 | - | - | - | 2 | |
| 家族健診 | | | | | | | | | | | | | | | | | | | | |
| 総数 | 587 | 547 | 498 | 93.2 | 1 | 8 | - | 7 | 3 | 4 | - | 385 | - | 111 | 90 | 9 | 12 | - | 49 | |
| 事例1 | 10 | 10 | 5 | 100.0 | - | - | - | - | - | - | - | 5 | - | - | - | - | - | - | 5 | |
| 事例2 | 3 | 3 | 3 | 100.0 | - | - | - | - | - | - | - | 2 | - | 1 | 1 | - | - | - | - | |
| 事例3 | 36 | 31 | 31 | 86.1 | - | - | - | 7 | 3 | 4 | - | 23 | - | 1 | 1 | - | - | - | - | |
| 事例4 | 12 | 12 | 12 | 100.0 | - | 1 | - | - | - | - | - | 6 | - | 6 | 2 | 2 | 2 | - | - | |
| 事例5 | 26 | 26 | 22 | 100.0 | - | - | - | - | - | - | - | 15 | - | 8 | 8 | - | - | - | 4 | |
| 事例6 | 2 | 1 | 1 | 50.0 | - | - | - | - | - | - | - | 1 | - | - | - | - | - | - | - | |
| 事例7 | 109 | 106 | 105 | 97.2 | - | 3 | - | - | - | - | - | 89 | - | 16 | 11 | 2 | 3 | - | 1 | |
| 事例8 | 1 | 1 | 1 | 100.0 | - | - | - | - | - | - | - | 1 | - | - | - | - | - | - | - | |
| 事例9 | 29 | 29 | 20 | 100.0 | - | - | - | - | - | - | - | 20 | - | - | - | - | - | - | 9 | |
| 事例10 | 17 | 16 | 16 | 94.1 | - | - | - | - | - | - | - | 29 | - | - | - | - | - | - | - | |
| 事例11 | 8 | 8 | 6 | 100.0 | - | - | - | - | - | - | - | 2 | - | 4 | 4 | - | - | - | 2 | |
| 事例12 | 1 | 1 | 1 | 100.0 | - | - | - | - | - | - | - | 1 | - | - | - | - | - | - | - | |
| 事例13 | 13 | 13 | 12 | 100.0 | - | - | - | - | - | - | - | 12 | - | - | - | - | - | - | 1 | |
| 事例14 | 9 | 7 | 7 | 77.8 | - | - | - | - | - | - | - | 4 | - | 3 | 3 | - | - | - | - | |
| 事例15 | 35 | 35 | 35 | 100.0 | 1 | 2 | - | - | - | - | - | 16 | - | 19 | 14 | 2 | 3 | - | - | |
| 事例16 | 19 | 18 | 18 | 94.7 | - | 1 | - | - | - | - | - | 4 | - | 14 | 10 | 1 | 3 | - | - | |
| 事例17 | 9 | 7 | 7 | 77.8 | - | - | - | - | - | - | - | 5 | - | 2 | 2 | - | - | - | - | |
| 事例18 | 28 | 28 | 21 | 100.0 | - | - | - | - | - | - | - | 21 | - | - | - | - | - | - | 7 | |
| 事例19 | 11 | 11 | 11 | 100.0 | - | 1 | - | - | - | - | - | 7 | - | 4 | 3 | - | 1 | - | - | |
| 事例20 | 2 | 2 | 2 | 100.0 | - | - | - | - | - | - | - | 2 | - | - | - | - | - | - | - | |
| 事例21 | 2 | 2 | 2 | 100.0 | - | - | - | - | - | - | - | 2 | - | - | - | - | - | - | - | |
| 事例22 | 26 | 26 | 24 | 100.0 | - | - | - | - | - | - | - | 24 | - | - | - | - | - | - | 2 | |
| 事例23 | 58 | 43 | 43 | 74.1 | - | - | - | - | - | - | - | 43 | - | - | - | - | - | - | - | |
| 事例24 | 9 | 9 | 9 | 100.0 | - | - | - | - | - | - | - | 6 | - | 3 | 3 | - | - | - | - | |
| 事例25 | 9 | 8 | 4 | 88.9 | - | - | - | - | - | - | - | 4 | - | - | - | - | - | - | 4 | |
| 事例26 | 5 | 3 | 1 | 60.0 | - | - | - | - | - | - | - | 1 | - | - | - | - | - | - | 2 | |
| 事例27 | 46 | 46 | 39 | 100.0 | - | - | - | - | - | - | - | 21 | - | 18 | 16 | 2 | - | - | 7 | |
| 事例28 | 6 | 6 | 2 | 100.0 | - | - | - | - | - | - | - | - | - | 2 | 2 | - | - | - | 4 | |
| 事例29 | 1 | 1 | 1 | 100.0 | - | - | - | - | - | - | - | 1 | - | - | - | - | - | - | - | |
| 事例30 | 10 | 10 | 10 | 100.0 | - | - | - | - | - | - | - | 10 | - | - | - | - | - | - | - | |
| 事例31 | 2 | 2 | 2 | 100.0 | - | - | - | - | - | - | - | 2 | - | - | - | - | - | - | - | |
| 事例32 | 8 | 6 | 5 | 75.0 | - | - | - | - | - | - | - | 5 | - | - | - | - | - | - | 1 | |
| 事例33 | 11 | 11 | 11 | 100.0 | - | - | - | - | - | - | - | 1 | - | 10 | 10 | - | - | - | - | |
| 事例34 | 1 | - | - | 0.0 | - | - | - | - | - | - | - | - | - | - | - | - | - | - | - | |
| 事例35 | 2 | - | - | 0.0 | - | - | - | - | - | - | - | - | - | - | - | - | - | - | - | |
| 事例36 | 2 | - | - | 0.0 | - | - | - | - | - | - | - | - | - | - | - | - | - | - | - | |
| 事例37 | 9 | 9 | 9 | 100.0 | - | - | - | - | - | - | - | - | - | - | - | - | - | - | - | |
| 総数 | 952 | 905 | 823 | 95.1 | 1 | 9 | 11 | 18 | 11 | 7 | - | 655 | - | 156 | 127 | 14 | 14 | 1 | 82 | |

* その他は各事例毎（施設別等）に記入

(6) 管理検診(T8-12)

(平成24年度)

| 区分 | 対象者 | 受診者 | 保健所 受診分 (再掲) | 受診率 (%) | 要医療 | 要注意 ・ 要観察 | 健康 |
|------|-----|-----|--------------------|------------|-----|-----------------|----|
| 管内総数 | 237 | 222 | 90 | 93.7 | - | 201 | 21 |
| 大垣市 | 101 | 93 | 41 | 92.1 | - | 88 | 5 |
| 海津市 | 27 | 24 | 9 | 88.9 | - | 22 | 2 |
| 養老町 | 11 | 11 | 7 | 100.0 | - | 9 | 2 |
| 垂井町 | 13 | 13 | 4 | 100.0 | - | 12 | 1 |
| 関ヶ原町 | 6 | 6 | 2 | 100.0 | - | 5 | 1 |
| 神戸町 | 8 | 8 | 3 | 100.0 | - | 6 | 2 |
| 輪之内町 | 12 | 10 | 4 | 83.3 | - | 9 | 1 |
| 安八町 | 9 | 9 | 1 | 100.0 | - | 9 | - |
| 揖斐川町 | 14 | 14 | 8 | 100.0 | - | 13 | 1 |
| 大野町 | 14 | 14 | 3 | 100.0 | - | 11 | 3 |
| 池田町 | 22 | 20 | 8 | 90.9 | - | 17 | 3 |

(7) 結核対策 (T8-13)

(平成24年度)

| | | 結核対策特別促進事業 | | | | 結核対策に関する会議 | 結核対策に関する健康教育・研修会 |
|-------|------|--------------|---------------|--------------|-------------|------------|------------------|
| | | 高齢者または介護者研修会 | 結核後遺症者健康呼吸器教室 | 事業所等衛生管理者研修会 | TBメディカルセミナー | | |
| 西濃保健所 | 開催回数 | 1 | - | - | 1 | - | 3 |
| | 参加者数 | 376 | - | - | 62 | - | 40 |

(8) 結核・感染症患者の家庭訪問状況(T8-14)

(平成24年度)

| | 結 核 | | | D O T S | | | 感 染 症 | | | | |
|-------|----------------|-----|-----|-----------------|--------------|--------------|--------------|----------------|-----|-----|-----------------|
| | 訪問 実施 回数 | 件 数 | | 電話 相談 延人数 | 対象者 (実人員) | 訪 問 (延人員) | 連 絡 (延人員) | 訪問 実施 回数 | 件 数 | | 電話 相談 延人数 |
| | | 実人員 | 延人員 | | | | | | 実人員 | 延人員 | |
| 西濃保健所 | 215 | 92 | 215 | 138 | 37 | 114 | - | - | - | - | - |