

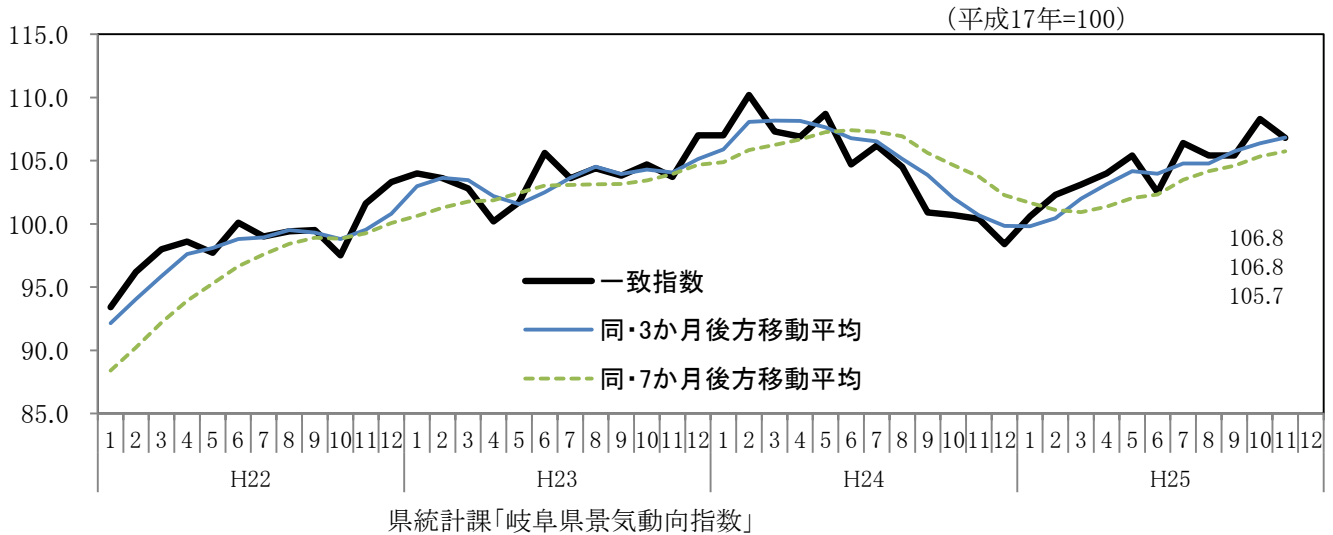
主な経済指標の動き

平成26年2月18日
岐阜県総合企画部統計課

平成26年2月17日時点で公表されている、国、岐阜県の主要な経済指標を収集し、別添のとおり一覧表に取りまとめた。主な経済指標の動きは以下のとおりである。

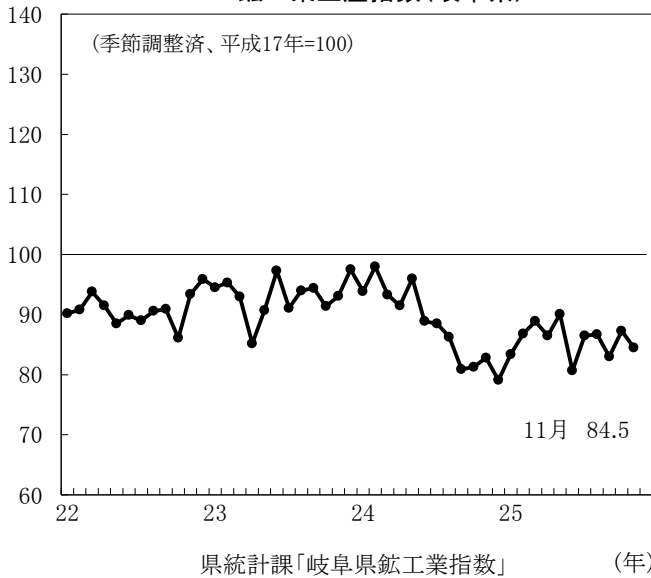
- (1) 平成25年11月における景気動向指数(CI一致指数)は、改善を示している。
- (2) 生産は、2か月ぶりに低下した。
- (3) 個人消費のうち、大型小売販売額は9か月連続で前年を上回った。
新車販売台数および軽自動車販売台数の合計は、4か月連続で前年を上回った。
- (4) 消費者物価指数の総合は、7か月連続で前年同月を上回った。
- (5) 雇用は、一部に厳しさが見られるものの、改善が進んでいる。

(1) 景気動向指数(CI一致指数)

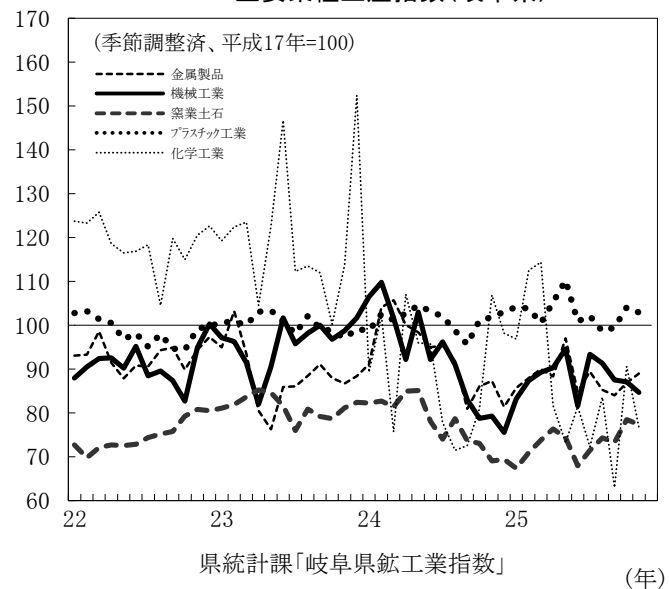


(2) 生産

鉱工業生産指数(岐阜県)



主要業種生産指数(岐阜県)



(前月比:%)

主要業種	25年7月	8月	9月	10月	11月
鉱工業生産指数	7.2	0.2	▲ 4.3	5.2	▲ 3.2
金属製品	5.4	▲ 4.6	▲ 1.5	3.5	2.4
機械工業	14.5	▲ 2.2	▲ 4.2	▲ 0.5	▲ 2.8
一般機械工業	17.7	▲ 7.7	▲ 3.2	4.1	▲ 3.2
電子部品・デバイス工業	14.0	20.4	1.3	▲ 3.9	9.2
輸送機械工業	3.6	▲ 6.6	▲ 12.4	1.3	▲ 5.6
窯業・土石製品工業	5.1	3.9	▲ 1.3	7.1	▲ 1.4
プラスチック製品工業	1.2	▲ 3.4	0.9	4.6	▲ 1.2
化学工業	▲ 11.3	15.6	▲ 24.6	43.8	▲ 15.3

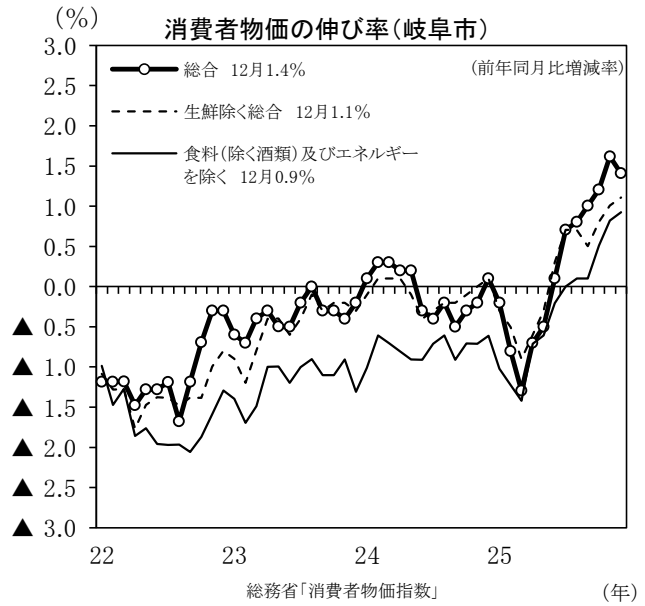
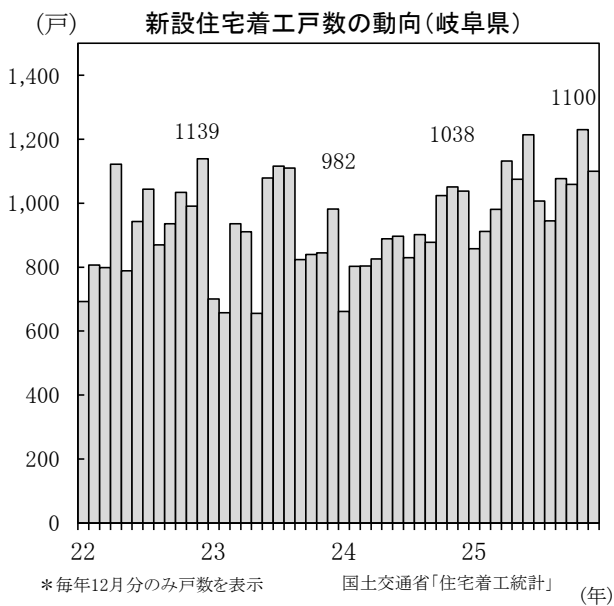
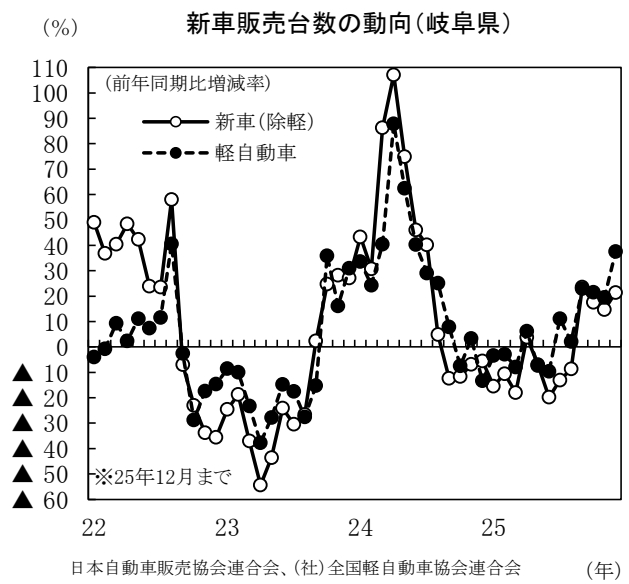
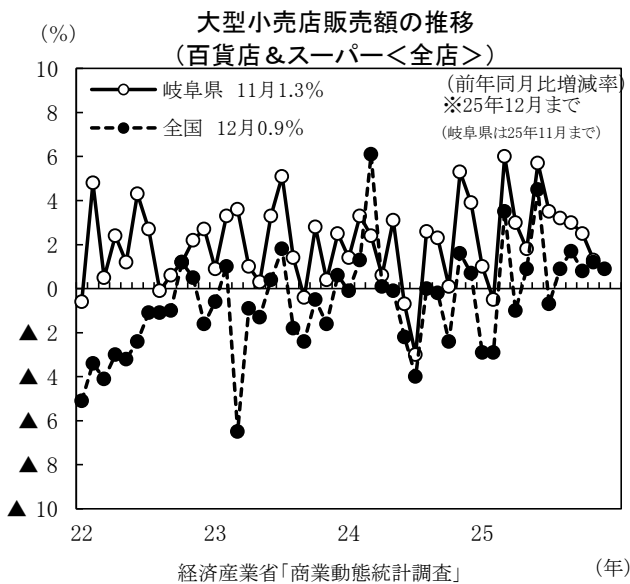
(3) 個人消費

(前年同月比:%)

	25年8月	9月	10月	11月	12月
大型小売店販売額(全店)	3.5	3.0	2.5	1.3	-
新車販売台数(軽自動車を除く)	▲ 8.7	23.5	17.5	14.7	21.4
軽自動車販売台数	2.1	22.9	21.5	19.5	37.5
自動車合計	▲ 4.6	23.3	18.9	16.5	27.5
新設住宅着工戸数	4.8	22.7	3.4	17.0	6.0

(4) 物価(消費者物価指数:岐阜市)

	25年8月	9月	10月	11月	12月
総合指数	100.3	100.4	100.7	100.6	100.8
前月比(%)	0.5	0.1	0.3	▲ 0.1	0.2
前年同月比(%)	0.8	1.0	1.2	1.6	1.4



(5) 雇用

	25年8月	9月	10月	11月	12月
新規求人倍率(倍)	1.66	1.72	1.75	1.79	1.71
有効求人倍率(倍)	1.09	1.12	1.17	1.21	1.23
雇用保険受給者実人員 ※	▲ 4.4	▲ 2.4	▲ 7.2	▲ 16.3	▲ 13.6
完全失業率(モデル推計値)(%)	3.1	3.1	—	—	—
現金給与総額(調査産業計・30人以上事業所) ※	0.9	1.7	0.7	▲ 1.4	—
総実労働時間(製造業・30人以上事業所) ※	1.5	▲ 0.6	0.1	0.2	—
所定外労働時間(製造業・30人以上事業所) ※	6.0	4.5	6.0	7.7	—

※は前年同月比(%)

