

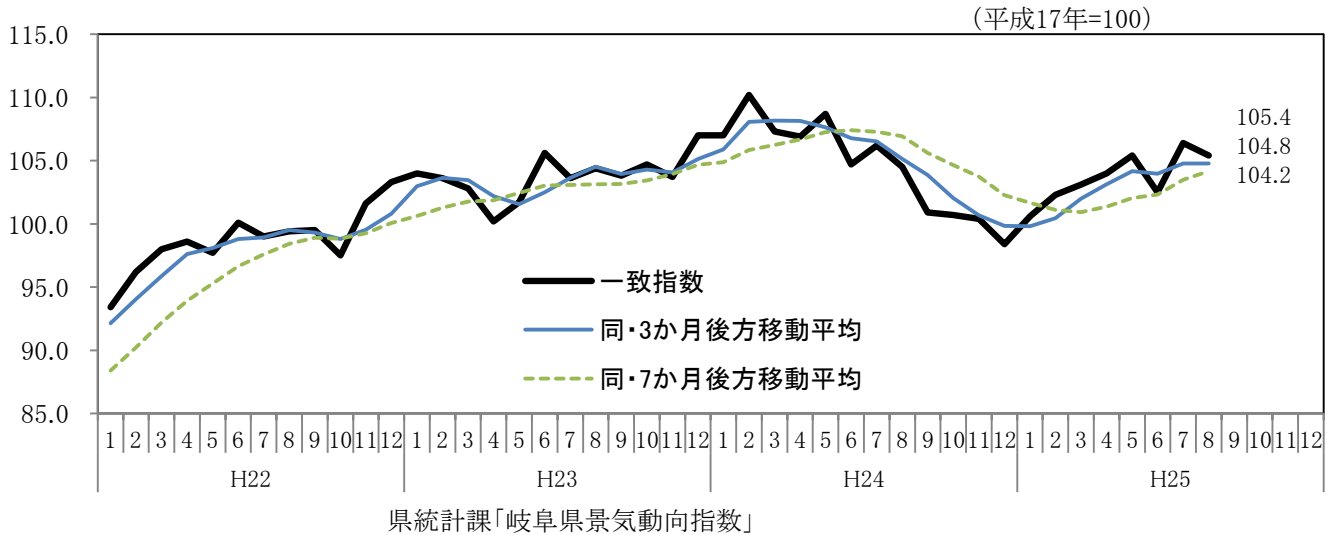
# 主な経済指標の動き

平成25年11月19日  
岐阜県総合企画部統計課

平成25年11月15日時点で公表されている、国、岐阜県の主要な経済指標を収集し、別添のとおり一覧表に取りまとめた。主な経済指標の動きは以下のとおりである。

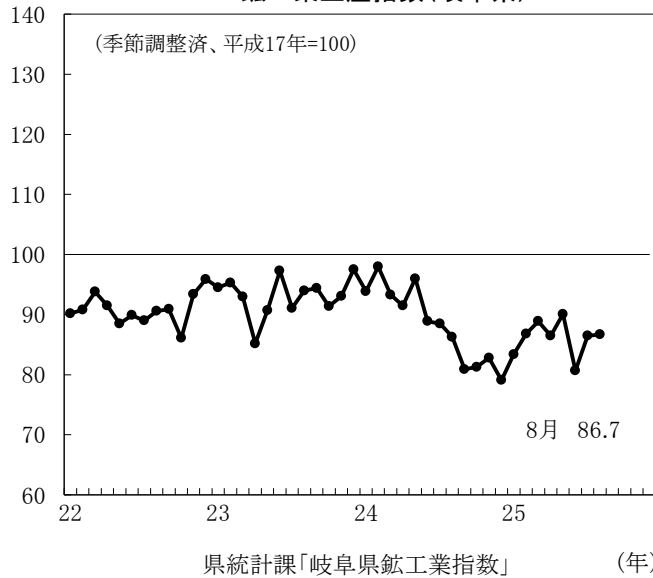
- (1) 平成25年8月における景気動向指数(CI一致指数)は、上方への局面変化を示している。
- (2) 生産は、2か月連続で上昇した。
- (3) 個人消費のうち、大型小売販売額は6か月連続で前年を上回った。  
新車販売台数および軽自動車販売台数の合計は、5か月ぶりに前年を上回った。
- (4) 消費者物価指数の総合は、4か月連続で前年同月を上回った。
- (5) 雇用は、一部に厳しさが見られるものの、改善が進んでいる。

## (1) 景気動向指数(CI一致指数)

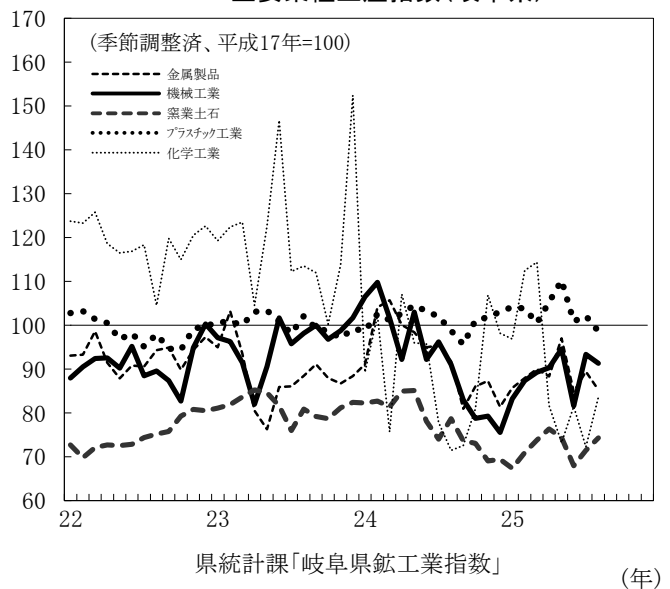


## (2) 生産

鉱工業生産指数(岐阜県)



主要業種生産指数(岐阜県)



(前月比:%)

主要業種	25年4月	5月	6月	7月	8月
鉱工業生産指数	▲ 2.7	4.2	▲ 10.4	7.2	0.2
金属製品	▲ 1.9	9.9	▲ 12.6	5.4	▲ 4.6
機械工業	1.1	4.8	▲ 13.7	14.5	▲ 2.2
一般機械工業	1.8	0.7	▲ 11.6	17.7	▲ 7.7
電子部品・デバイス工業	▲ 24.7	13.4	▲ 18.1	14.0	20.4
輸送機械工業	14.4	0.6	▲ 9.9	3.6	▲ 6.6
窯業・土石製品工業	3.5	▲ 2.6	▲ 8.6	5.1	3.9
プラスチック製品工業	4.8	4.7	▲ 8.4	1.2	▲ 3.4
化学工業	▲ 28.6	▲ 10.4	11.3	▲ 11.3	15.6

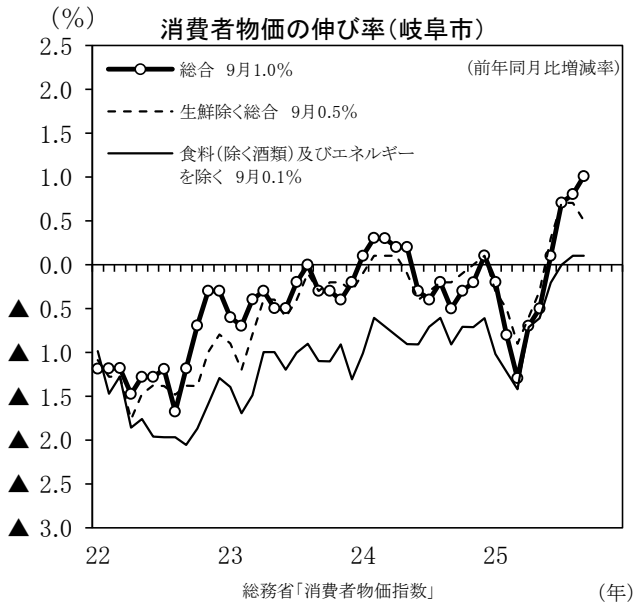
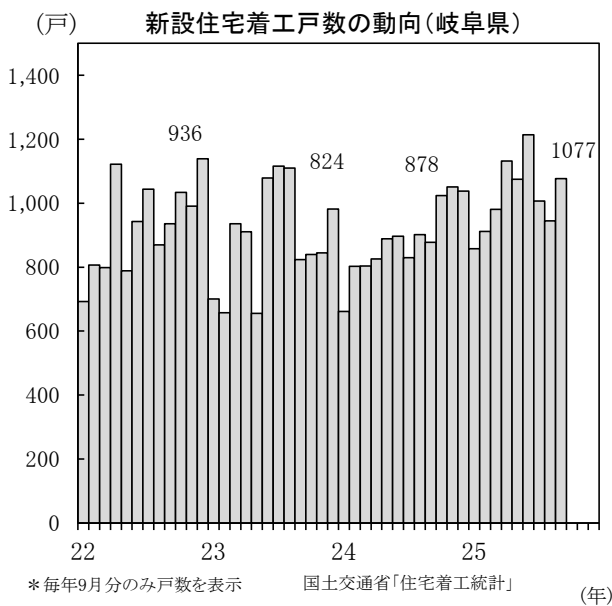
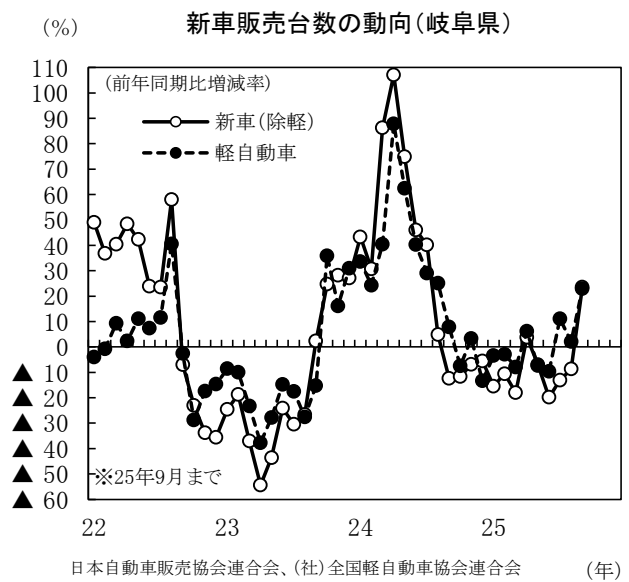
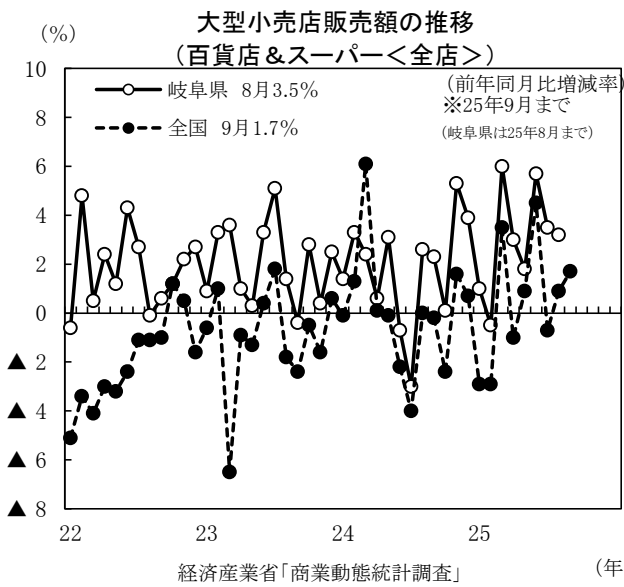
(3) 個人消費

(前年同月比:%)

	25年5月	6月	7月	8月	9月
大型小売店販売額(全店)	1.8	5.7	3.5	3.5	-
新車販売台数(軽自動車を除く)	▲ 6.9	▲ 19.8	▲ 13.1	▲ 8.7	23.5
軽自動車販売台数	▲ 7.3	▲ 9.6	11.1	2.1	22.9
自動車合計	▲ 0.7	▲ 16.0	▲ 4.5	▲ 4.6	23.3
新設住宅着工戸数	20.9	35.3	21.3	4.8	22.7

(4) 物価(消費者物価指数:岐阜市)

	25年5月	6月	7月	8月	9月
総合指数	99.5	99.5	99.8	100.3	100.4
前月比(%)	0.1	0.0	0.3	0.5	0.1
前年同月比(%)	▲ 0.5	0.1	0.7	0.8	1.0



(5)雇用

	25年5月	6月	7月	8月	9月
新規求人倍率(倍)	1.63	1.69	1.60	1.66	1.72
有効求人倍率(倍)	1.07	1.09	1.09	1.09	1.12
雇用保険受給者実人員 ※	6.2	1.7	▲ 0.4	▲ 4.4	▲ 2.4
完全失業率(モデル推計値)(%)	3.2	3.2	—	—	—
現金給与総額(調査産業計・30人以上事業所) ※	0.5	3.2	2.6	0.9	—
総実労働時間(製造業・30人以上事業所) ※	1.4	▲ 1.1	0.2	1.5	—
所定外労働時間(製造業・30人以上事業所) ※	8.6	7.4	4.6	6.0	—

※は前年同月比(%)

