

平成25年7月分 毎月勤労統計調査結果

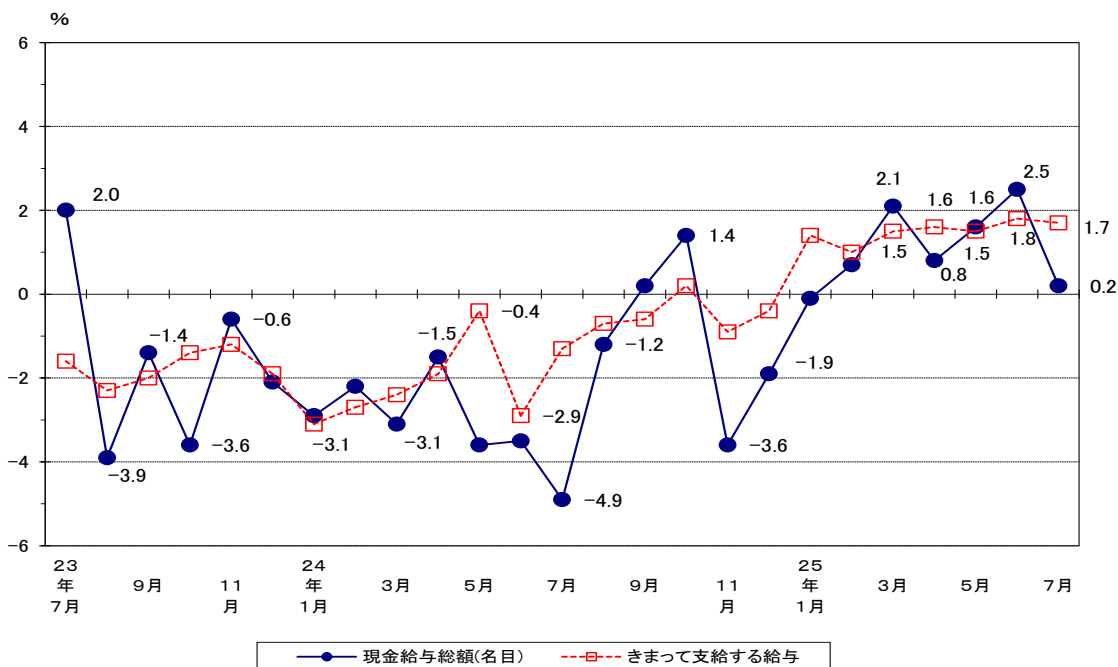
賃金

- ・7月のきまって支給する給与は、規模5人以上で235,974円、前年同月比1.7%増で、7ヶ月連続で前年同月を上回った。(規模30人以上では260,929円、前年同月比1.7%増で、10ヶ月連続で前年同月を上回った。)
- なお、特別に支払われた給与を含む現金給与総額は、規模5人以上で315,263円、前年同月比0.2%増であった。(規模30人以上では365,387円、前年同月比2.6%増であった。)

表1 賃金の動き

産 業	現金給与総額					きまって支給する給与					特別に支払われた給与		
	実 数	指 数	前月比	前年同月比		実 数	前月比	前年同月比		所定内給与		実 数	前年同月差
				円	%			円	%	円	%		
【事業所規模5人以上】													
調 査 産 業 業 計	315 263	112.1	△15.5	0.2	235 974	△0.7	1.7	218 915	1.3	17 059	79 289	△ 3 304	
建 設	374 056	112.0	10.5	△5.2	315 131	4.0	4.4	296 350	6.0	18 781	58 925	△ 33 846	
製 造	423 982	136.0	13.1	△1.4	264 136	△0.5	△0.3	237 317	△1.3	26 819	159 846	△ 4 728	
卸 売 業、小 売 業	285 545	132.1	27.8	18.1	187 100	0.4	13.2	177 690	12.1	9 410	98 445	21 763	
医 療、福 祉	266 229	92.4	△35.8	1.2	236 216	△2.7	△0.6	226 596	△0.7	9 620	30 013	4 741	
【事業所規模30人以上】													
調 査 産 業 業 計	365 387	116.1	△17.0	2.6	260 929	△0.1	1.7	239 099	1.5	21 830	104 458	4 887	
建 設	518 829	112.3	5.1	△1.4	402 147	2.7	0.8	362 324	2.6	39 823	116 682	△ 10 612	
製 造	483 199	140.4	13.1	△0.8	284 367	△0.3	0.9	251 177	0.1	33 190	198 832	△ 6 587	
卸 売 業、小 売 業	267 138	125.7	28.5	21.1	167 624	0.2	0.4	160 015	△0.1	7 609	99 514	45 653	
医 療、福 祉	312 885	94.3	△34.1	6.3	276 695	0.9	1.5	264 478	2.0	12 217	36 190	14 199	

図1 賃金の動き（前年同月比）－規模5人以上・調査産業計－



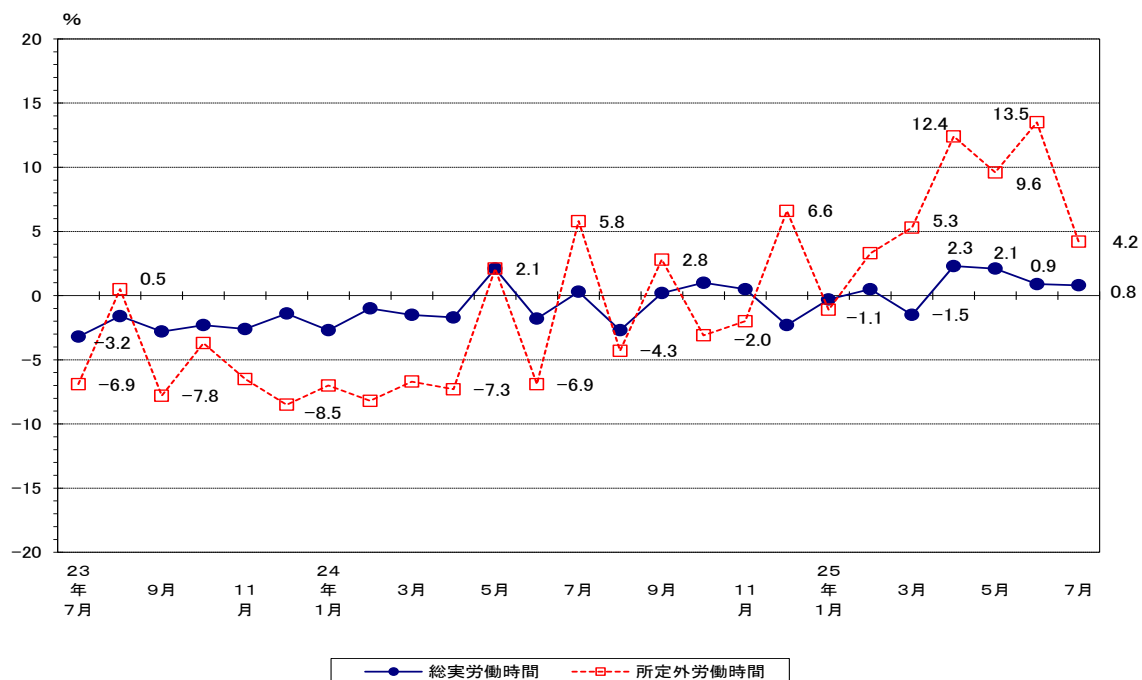
労働時間

- ・総実労働時間は、規模5人以上で150.1時間、前年同月比0.8%増で、4ヶ月連続で前年同月を上回った。
(規模30人以上では152.8時間、前年同月比0.0%となった。)
- ・所定外労働時間は、規模5人以上で9.7時間、前年同月比4.2%増で、6ヶ月連続で前年同月を上回った。
(規模30人以上では10.9時間、前年同月比0.0%となった。)

表2 労働時間の動き

産 業	総実労働時間								出 勤 日 数		
	実 数				指 数				所 定 外 労 働 時 間		
	時間	指数	前月比	前年同月比	時間	指数	前月比	前年同月比	実 数	前月差	前年同月差
【事業所規模5人以上】											
調 査 産 業 計	150.1	101.1	△0.8	0.8	9.7	4.2	4.2		19.8	0.0	0.3
建 設 業	169.5	97.8	△1.1	△5.3	6.7	△19.3	△25.5		22.6	0.4	0.1
製 造 業	166.8	102.9	△1.7	0.1	14.0	1.4	5.2		20.3	△0.4	△0.1
卸 売 業、小 売 業	137.6	101.6	△0.7	8.1	6.3	18.8	61.5		19.6	△0.5	0.9
医 療、福 祉	137.5	99.9	△1.7	△3.2	4.6	12.2	15.0		18.7	△0.3	△0.8
【事業所規模30人以上】											
調 査 産 業 計	152.8	100.3	△1.1	0.0	10.9	△0.9	0.0		19.7	△0.2	0.0
建 設 業	169.2	95.7	8.8	0.1	7.7	△11.4	△32.5		23.3	2.2	0.5
製 造 業	170.2	102.2	△1.1	0.2	16.0	1.3	4.6		20.2	△0.3	0.0
卸 売 業、小 売 業	127.8	95.7	0.9	△0.9	4.5	7.1	28.6		20.2	△0.2	0.2
医 療、福 祉	145.9	103.0	0.6	△2.6	4.7	△5.9	△4.1		19.1	0.0	△0.6

図2 労働時間の動き（前年同月比）－規模5人以上・調査産業計－



雇 用

- ・常用労働者数は、規模5人以上で646,619人、前年同月比1.3%減で、4ヶ月連続で前年同月を下回った。
(規模30人以上では345,614人、前年同月比2.8%減で、7ヶ月連続で前年同月を下回った。)
- ・パートタイム労働者の比率は、規模5人以上で31.9%となり、前年同月差0.4ポイント上昇した。

表3 雇用の動き

産 業	常 用 労 働 者						労 働 異 動	
	実 数	指 数	前 月 比	前 年 同 月 比	パートタイム 労働者比率	パートタイム 労働者比率 前年同月差	入 職 率	離 職 率
【事業所規模5人以上】	人		%	%	%	ポイント	%	%
調 査 産 業 計	646 619	99.1	0.2	△ 1.3	31.9	0.4	1.82	1.49
建 設 業	38 131	100.7	0.6	△ 3.8	6.1	△ 2.3	0.64	0.09
製 造 業	177 261	96.8	0.5	△ 2.8	19.0	1.8	1.94	1.01
卸 売 業、小 売 業	105 268	90.4	△ 0.4	△ 4.8	49.2	△ 5.0	1.26	1.60
医 療、福 祉	87 029	113.4	0.4	3.4	36.9	5.3	1.50	1.12
【事業所規模30人以上】								
調 査 産 業 計	345 614	96.1	0.1	△ 2.8	28.4	0.3	1.59	1.50
建 設 業	10 507	101.5	△ 0.1	△ 4.3	1.4	0.4	0.29	0.33
製 造 業	126 735	95.1	0.0	△ 2.8	16.3	1.3	0.93	0.93
卸 売 業、小 売 業	37 754	79.8	△ 0.1	△ 6.9	62.6	△ 0.3	1.66	1.81
医 療、福 祉	53 742	114.8	0.3	4.0	26.6	2.2	1.45	1.23

図3 雇用の動き（前年同月比）ー規模5人以上・調査産業計ー

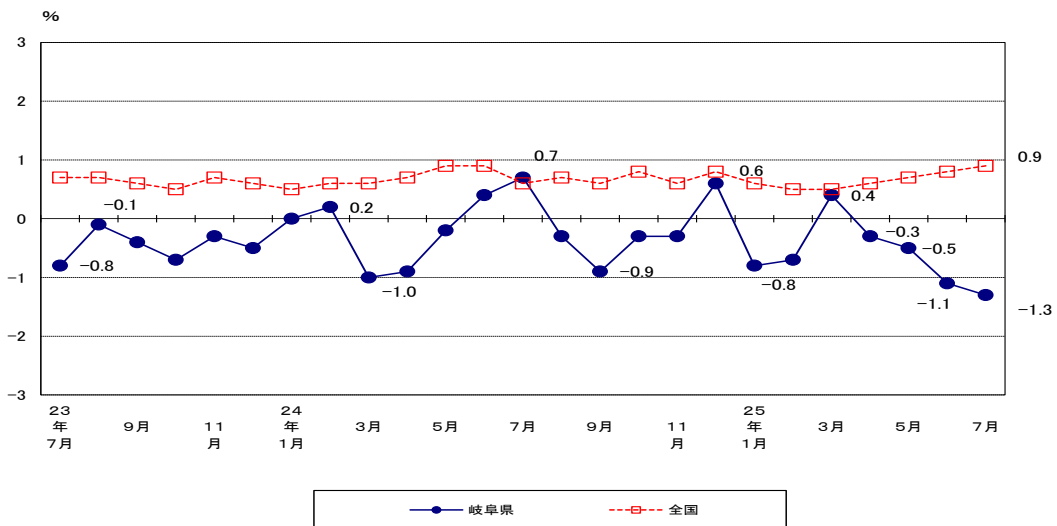
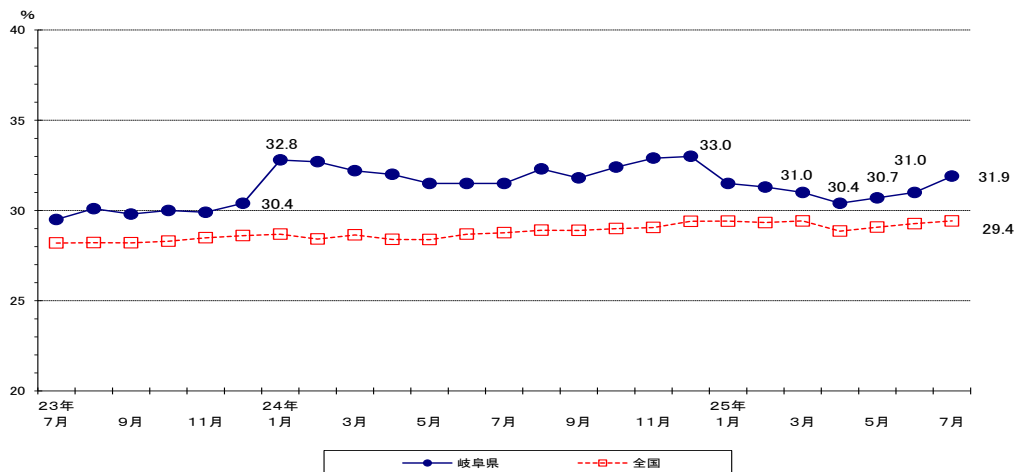


図4 パートタイム労働者比率の動きー規模5人以上・調査産業計ー



【利用上の注意】

- 1 平成 24 年 1 月分調査から、平成 21 年経済センサス基礎調査の結果に基づき調査対象事業所の抽出替えを行った。
- 2 このため、賃金・労働時間及び雇用指数については、新旧サンプルのギャップを埋めるため、過去に遡って修正し指数を接続させている。(指数の基準時更新を行い、平成 22 年=100 としている)
- 3 前月比及び前年同月比は、指数の増減である。
- 4 指数の算式

基準年の平均（以下「基準数値」という。）を 100 とする指数を作成している。
各月の指数は、次の算式によって作成している。

$$\text{各月の指数} = \frac{\text{各月の調査結果の実数}}{\text{基準数値}} \times 100$$

指数と各月の調査結果の実数との対応は次のとおりである。

指数の種類	各月の調査結果の実数
現金給与総額指数	各月の 1 人平均現金給与総額
総実労働時間指数	各月の 1 人平均総実労働時間数
常用雇用指数	各月の本月末常用労働者数

上記の算式により作成された指数に基づいて、前年同月比等の増減率を計算している。

- 5 現在の指数の基準時は、平成 22 年（2010 年）である。

【調査の概要】

厚生労働省が実施する、統計法に基づく基幹統計調査であり、雇用労働者の賃金、労働時間及び雇用の毎月の変動を明らかにすることを目的とするものである。

調査結果は、労働・経済政策の基礎資料として用いられている。

この調査は、日本標準産業分類に定める「鉱業、採石業、砂利採取業」「建設業」「製造業」「電気・ガス・熱供給・水道業」「情報通信業」「運輸業、郵便業」「卸売業、小売業」「金融業、保険業」「不動産業、物品賃貸業」「学術研究、専門・技術サービス業」「宿泊業、飲食サービス業」「生活関連サービス業、娯楽業」「教育、学習支援業」「医療、福祉」「複合サービス事業」「サービス業（他に分類されないもの）」に属する常用労働者 5 人以上の事業所のうち、厚生労働大臣が指定する約 730 事業所を対象とする。