

自動車盗の発生状況(令和8年5月末)

街頭
犯罪

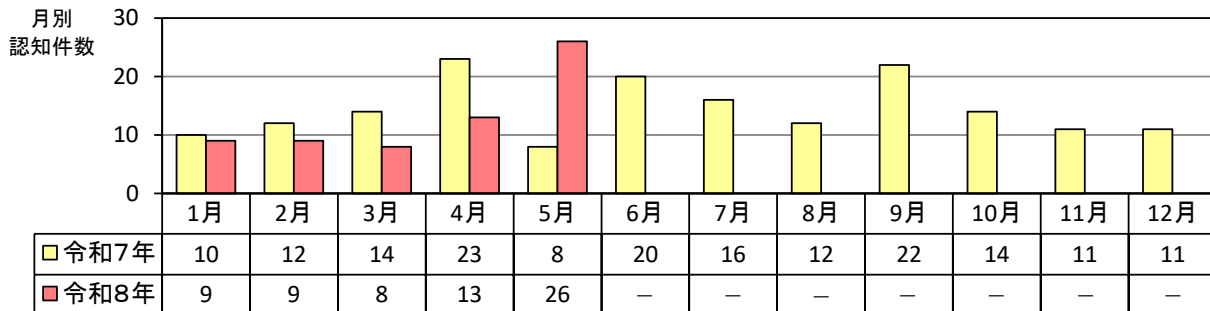
1 認知件数

認知件数	前年比	増減率
65	-2	-3.0%

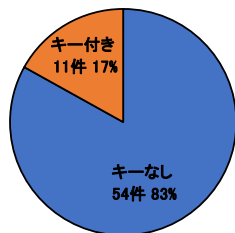
被害回復件数(前年比)	被害回復率(前年比)
12	18.5%
-1	-0.9%

※被害回復とは、検挙等で被害者に返還されたものをいう

令和8年5月末時点の、県内における自動車盗は65件発生、被害総額は約2億22万円、前年比-2件(増減率-3.0%)となっており、約2日に1台が盗難被害に遭っています。

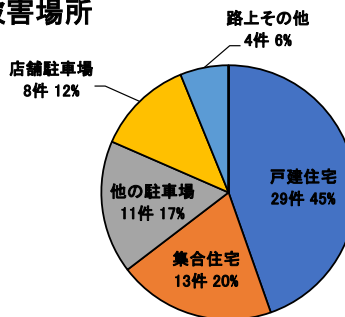


2 被害時におけるキー付きの有無



キーなし被害は83%

3 被害場所



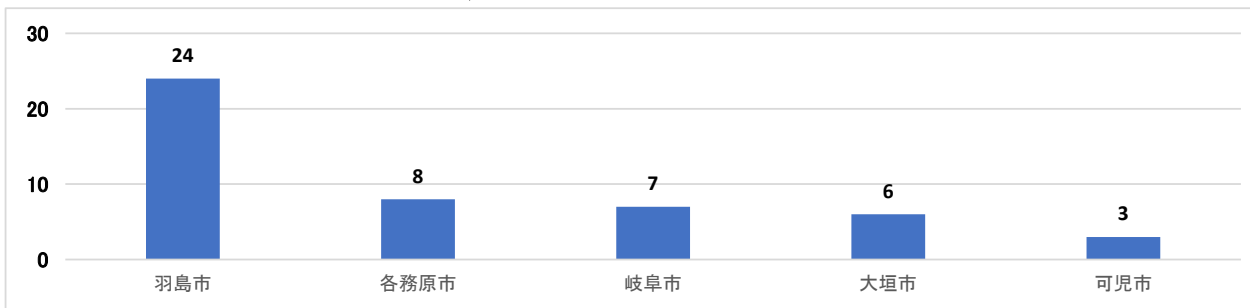
自宅周辺における被害は65%
(自宅周辺：戸建住宅・集合住宅)

4 被害車両の種別

車種別	乗用車	貨物自動車	特殊自動車	他の自動車
認知件数	56	5	2	0

※ 未遂 2件

5 市町村別発生状況(上位5市町村を表示)



～ 自動車盗難防止のポイント ～

1. 短時間の駐車でも車から離れるときは、必ず「エンジンキーを抜き」「ドアロック」をしましょう。
2. 駐車場は、「明るく」「人の目が届き」「防犯カメラ等の防犯設備がある場所」を選びましょう。
3. ハンドルロック、タイヤロック、警報機等の盗難防止装置を活用しましょう。

オートバイ盗の発生状況(令和8年5月末)

街頭
犯罪

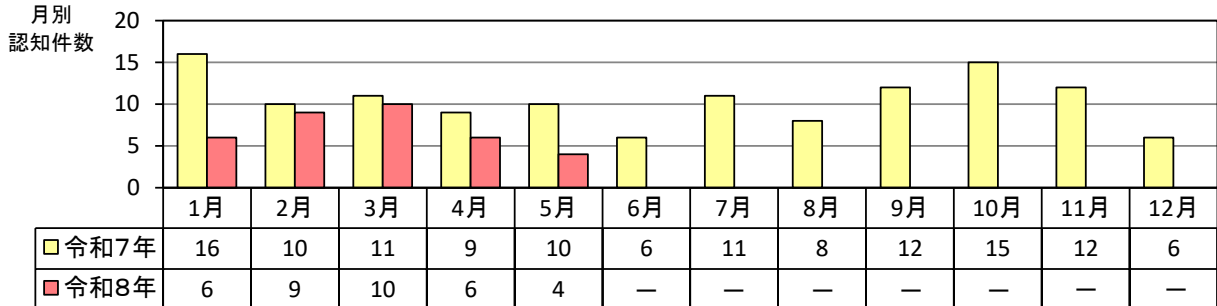
1 認知件数

認知件数	前年比	増減率
35	-21	-37.5%

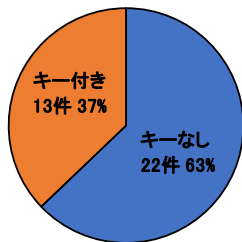
被害回復件数(前年比)	被害回復率(前年比)
20	57.1%
-13	-1.8%

※ 被害回復とは、検挙等で被害者に返還されたものをいう

令和8年5月末時点の、県内におけるオートバイ盗は35件発生、前年比-21件(増減率-37.5%)となっており、35件中27件(77.1%)は原動機付自転車の盗難被害になります。

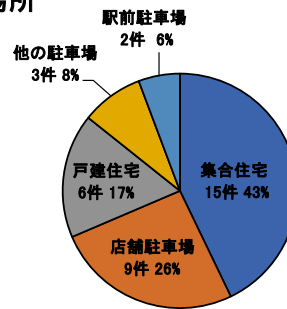


2 被害時におけるキー付きの有無



キーなし被害が63%

3 被害場所



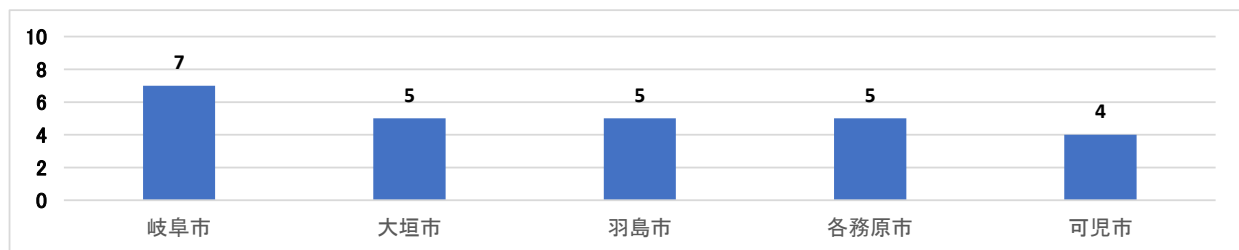
自宅周辺における被害は60%
(自宅周辺：戸建・集合住宅)

4 被害者の年代

年齢別認知件数	未成年	20歳代	30歳代	40歳代	50歳代	60歳以上
	2	6	8	5	5	3

※法人被害6件

5 市町村別発生状況(上位5市町村を表示)



～ オートバイ盗難防止のポイント ～

1. オートバイから離れるときは、必ず「エンジンキーを抜き」「ハンドルロック」をしましょう。
2. U字ロックやワイヤーロックで「ツーロック」をして、バイクカバーを掛けましょう。
3. 駐車場は、「明るく」「人の目が届き」「防犯カメラ等の防犯設備がある場所」を選びましょう。

自転車盗の発生状況(令和8年5月末)

街頭
犯罪

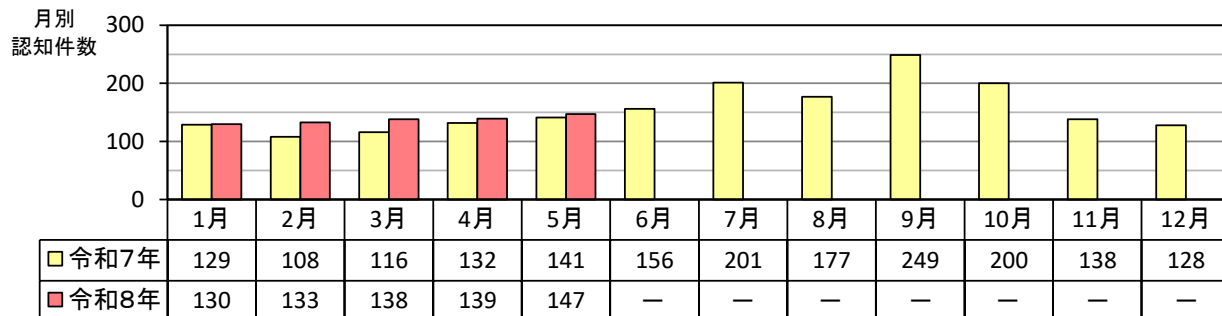
1 認知件数

認知件数	前年比	増減率
687	+61	+9.7%

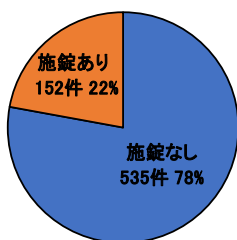
被害回復件数(前年比)	被害回復率(前年比)
345 +11	50.2% -3.1%

※ 被害回復とは、検挙等で被害者に返還されたものをいう

令和8年5月末時点の、県内における自転車盗は687件発生、前年比+61件(増減率+9.7%)となっており、刑法犯全体の約12.6%を占め、1日平均4台が盗難被害に遭っています。

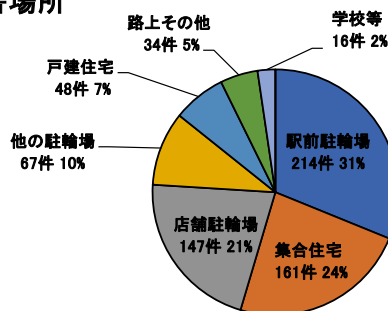


2 被害時における施錠の有無



無施錠の被害が78%

3 被害場所

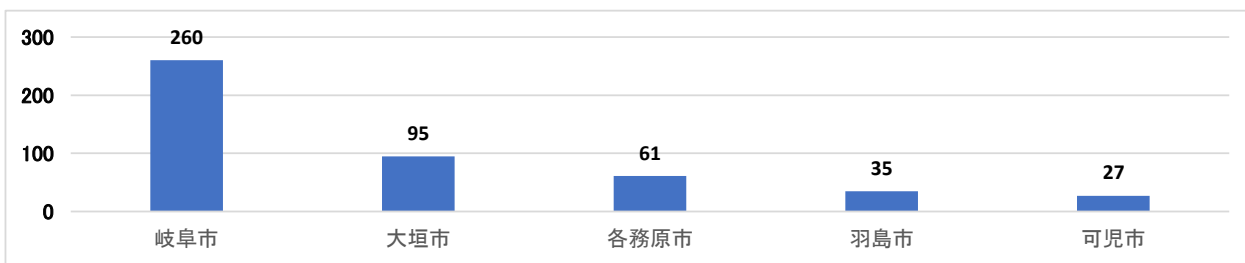


駐輪場における被害は62%
駐輪場 (駅前駐輪場、店舗駐輪場、他の駐輪場)

4 被害者の職業

職業別	小学生	中学生	高校生	大学生	専修生等	学生以外
認知件数	15	39	226	107	41	259
(うち無施錠)	12	34	193	83	32	181

5 市町村別発生状況(上位5市町村を表示)



～ 自転車盗難防止のポイント ～

1. 少しの時間でも自転車から離れるときは、必ず鍵を掛けましょう。
2. 駐輪する際の施錠は、「ツーロック」をしましょう。
3. 駐輪する際は、防犯設備の整った駐輪場を利用しましょう。

車上ねらいの発生状況(令和8年5月末)

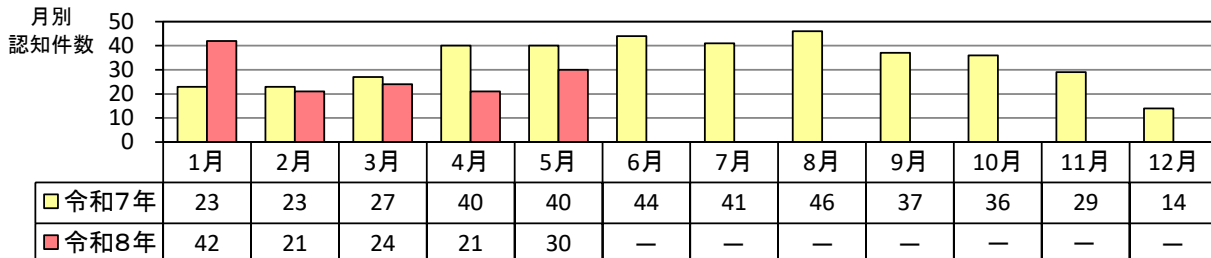
街頭
犯罪

1 認知件数

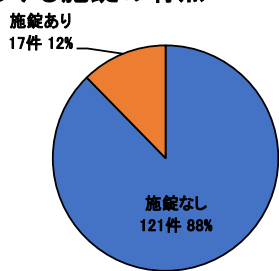
認知件数	前年比	増減率
138	-15	-9.8%

令和8年5月末時点の、県内における車上ねらいは138件発生、被害総額は約1,094万円、前年比-15件(増減率-9.8%)となっており、1日平均1台が盗難被害に遭っています。

車上ねらい被害のうち121件(88%)は無施錠の状態被害に遭っています。

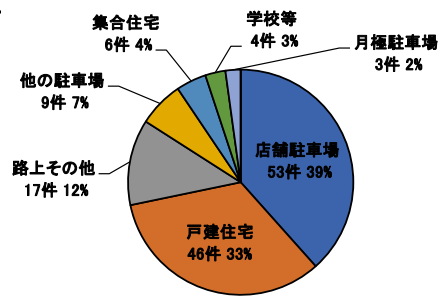


2 被害時における施錠の有無



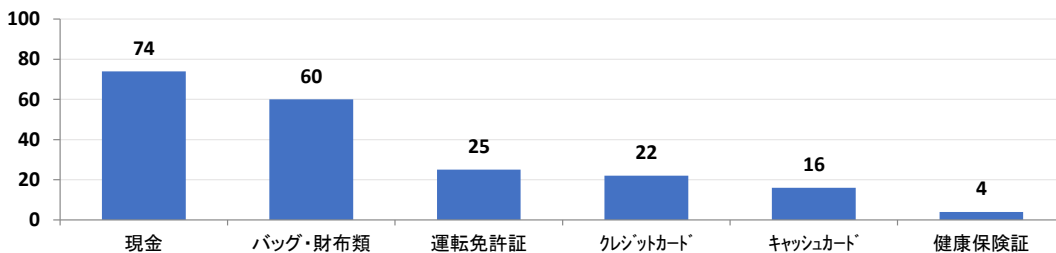
無施錠時の被害が88%

3 被害場所

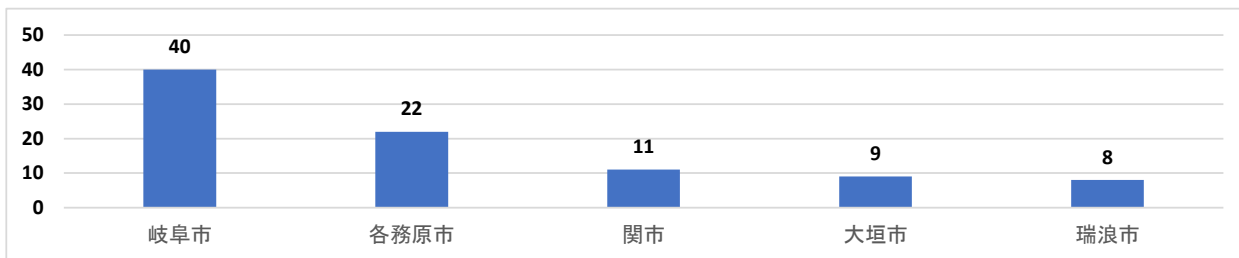


自宅周辺における被害は39%
(自宅周辺：戸建住宅、集合住宅、月極駐車場)

4 主な被害品(被害品を複数計上)



5 市町村別発生状況(上位5市町村を表示)



～ 車上ねらい被害防止のポイント ～

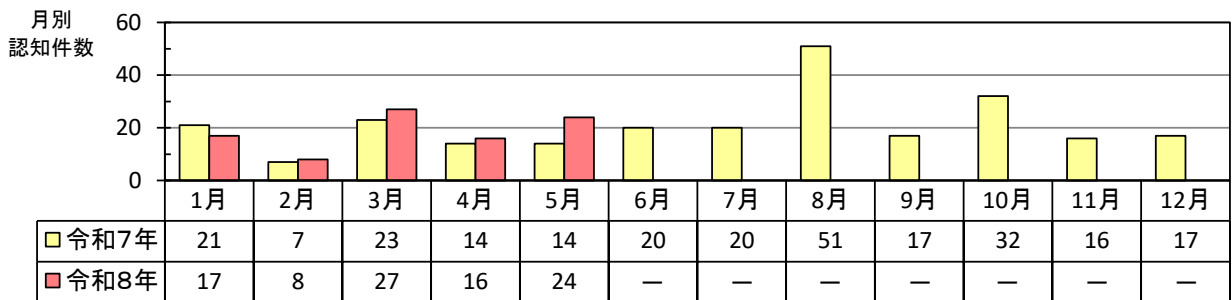
1. 駐車時には、必ず「施錠」をして、車内には「カバンや貴重品を放置しない」ようにしましょう。
2. 駐車場は、「明るく」「人の目が届き」「防犯カメラ等の防犯設備がある場所」を選びましょう。
3. 振動センサーなどの盗難防止装置を活用しましょう。

部品ねらいの発生状況(令和8年5月末)

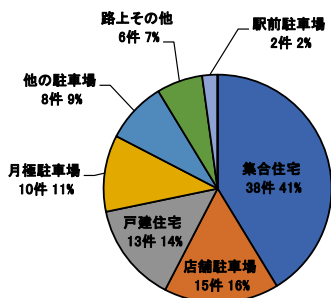
1 認知件数

認知件数	前年比	増減率
92	+13	+16.5%

令和8年5月末時点の、県内における部品ねらいは92件発生、被害総額は約2,670万円、前年比+13件(増減率+16.5%)となっており、約2日に1台が被害に遭っています。



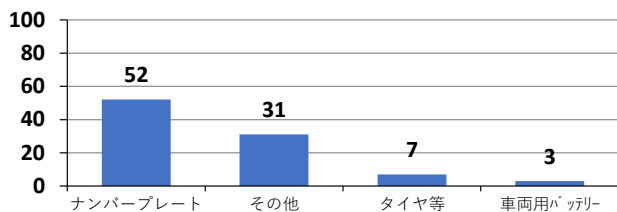
2 被害場所



自宅周辺における被害は66%
(自宅周辺：戸建住宅・集合住宅・月極駐車場)



3 主な被害品



ナンバープレートやその他の車両部品(外装等)の被害が多い。

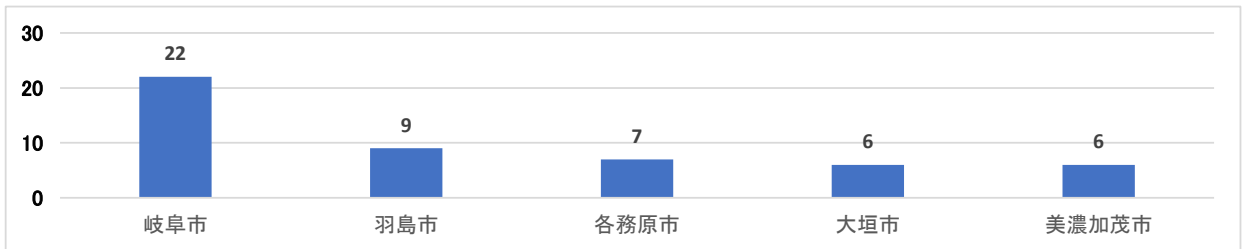
その他の車両部品(外装等)としてバッテリー、ヘッドライト、エンブレム等が狙われている。

被害を防ぐには、

- ナンバープレート盗難防止ネジ
- タイヤ盗難防止ナット
- バッテリー盗難防止ロックナット

などによる**車両部品に対する防犯対策**が必要！

4 市町村別発生状況(上位5市町村を表示)



～ 部品ねらい被害防止のポイント ～

1. ナンバープレートには、「盗難防止ネジ」を装着しましょう。
2. 駐車場は、「明るく」「人の目が届き」「防犯カメラ等の防犯設備がある場所」を選びましょう。
3. ロックナット、警報機等の盗難防止装置を活用しましょう。

ひったくりの発生状況(令和8年5月末)

街頭
犯罪

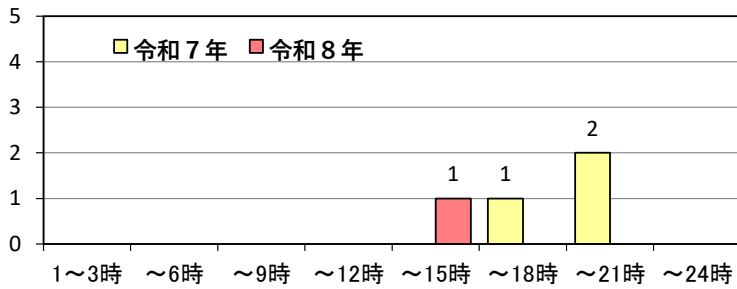
1 認知件数

認知件数	前年比	増減率
1	±0	±0%

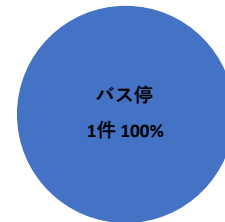
令和8年5月末時点の、県内におけるひったくりは1件発生、前年比±0件となっています。



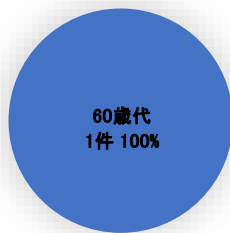
2 時間帯別発生状況



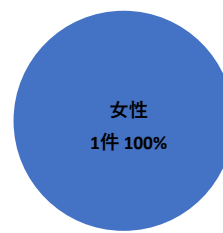
3 場所別発生状況



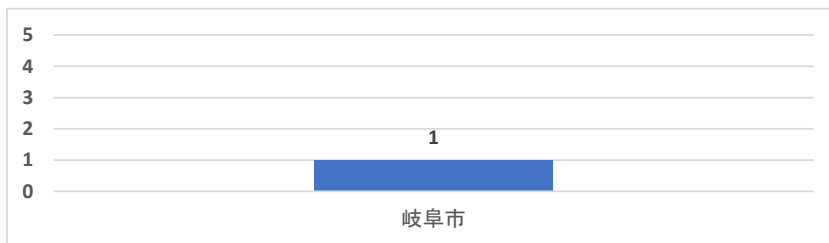
4 被害者の年齢



5 被害者の性別



6 市町村別発生状況



～ ひったくり被害防止のポイント ～

- 道路や歩道では、車道の反対側にカバンや荷物を持ちましょう。
- 自転車のカゴには、ひったくり防止のカバーやネットを取り付けるのが被害防止に有効です。
- 金融機関、ATM等を利用した後などは、特に周囲に注意してください。

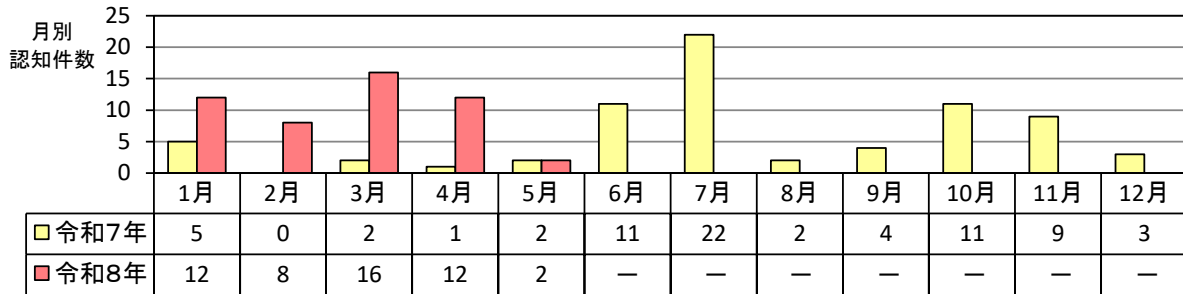
自販機ねらいの発生状況(令和8年5月末)

街頭
犯罪

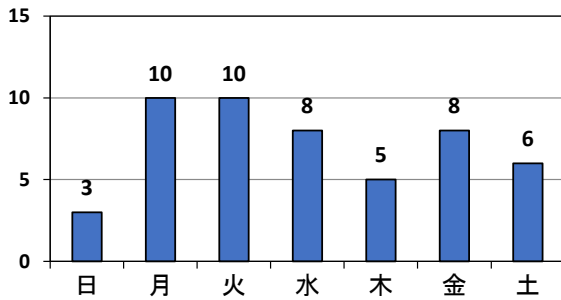
1 認知件数

認知件数	前年比	増減率
50	+40	+400.0%

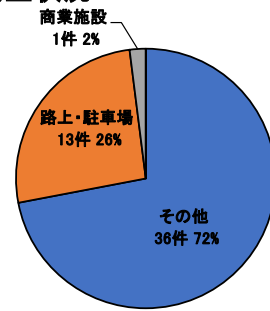
令和8年5月末時点の、県内における自販機ねらいは50件発生、被害総額は約49万円、前年比+40件(増減率+400.0%)となっており、約3日に1件発生しています。



2 曜日別発生状況



3 場所別発生状況



その他の場所における被害は72%

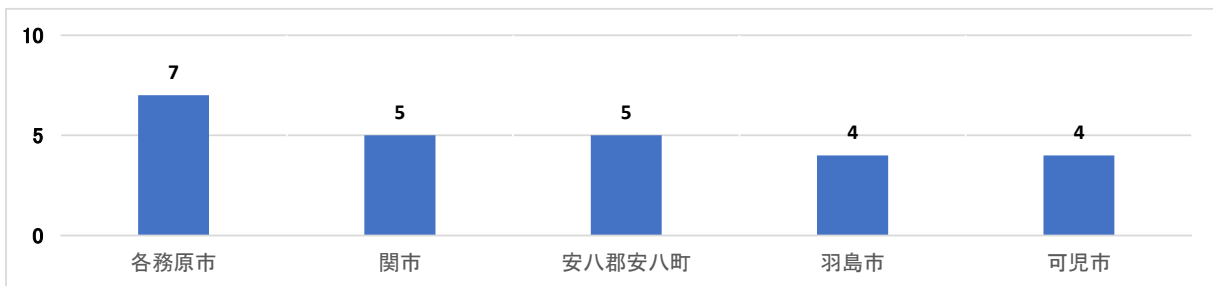
※ その他は住宅・会社・事務所など

4 地域別発生状況

地域別認知件数	岐阜地域	西濃地域	中濃地域	東濃地域	飛騨地域
	17	15	15	3	0



5 市町村別発生状況(上位5市町村を表示)



～ 自販機ねらい被害防止のポイント ～

1. 自動販売機の設置場所付近に、防犯カメラやセンサーライト等の防犯機器を設置しましょう。
2. 店内や軒下でも被害に遭っていることから、自動販売機自体を堅牢化しましょう。
3. 自動販売機内の売上金等は、こまめに回収しましょう。

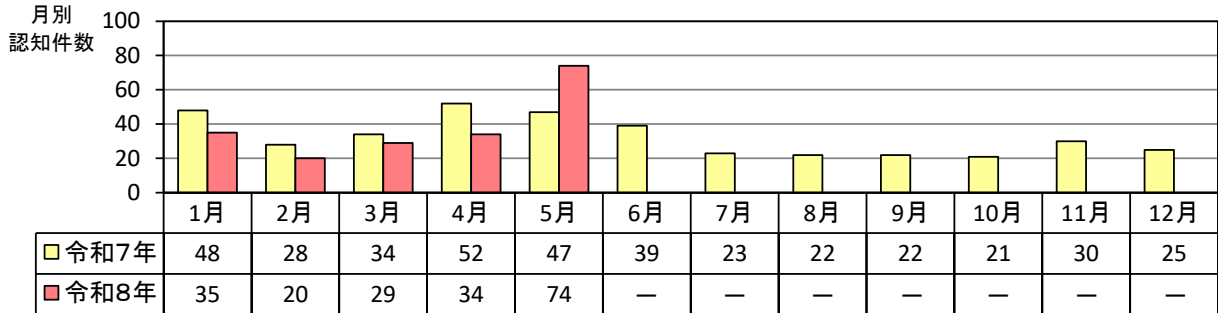
空き巣の発生状況(令和8年5月末)

侵入
犯罪

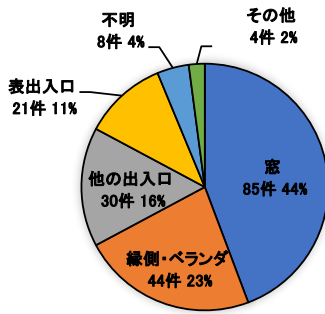
1 認知件数

認知件数	前年比	増減率
192	-17	-8.1%

令和8年5月末時点の、県内における空き巣は192件発生、被害総額は約2億5,882万円で、前年比-17件(増減率-8.1%)となっており、1日平均1件発生しています。

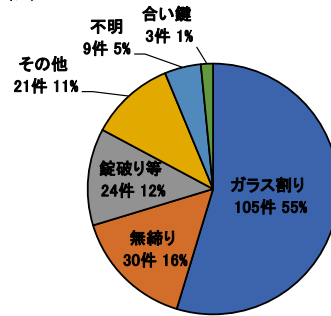


2 侵入箇所



出入口からの侵入による被害は27%

3 侵入方法



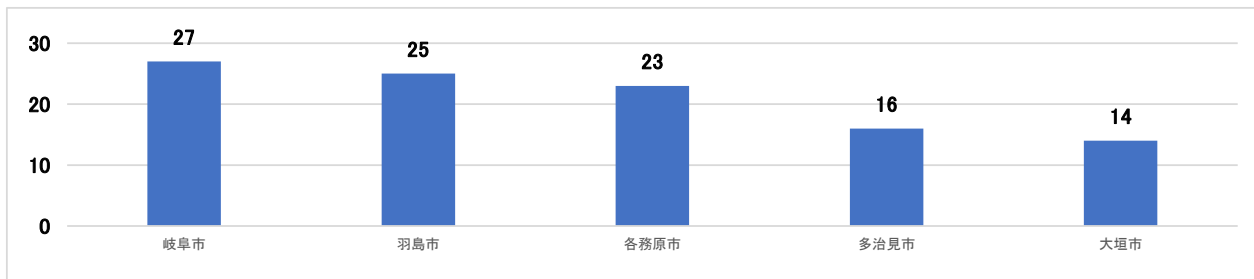
ガラス割りによる被害は55%

4 建物別発生状況

建物別認知件数	戸建住宅	集合住宅(低層)	集合住宅(中高層)	その他
	174	11	5	2

※ 低層 ~ 2階建て以下
中高層 ~ 3階建て以上

5 市町村別発生状況(上位5市町村を表示)



～ 空き巣被害防止のポイント ～

1. 外出するときは、必ず出入口、窓などに鍵を掛け、無締り箇所がないか確認しましょう。
2. 家屋の外周には、侵入の足場になるような物を置かないようにしましょう。
3. 出入口や窓などの建物部品には、侵入に強い防犯建物部品(CP部品)を利用しましょう。
4. 大きな音の出る防犯砂利やセンサーライト、防犯カメラを設置する等、2重3重の防犯対策が重要です。

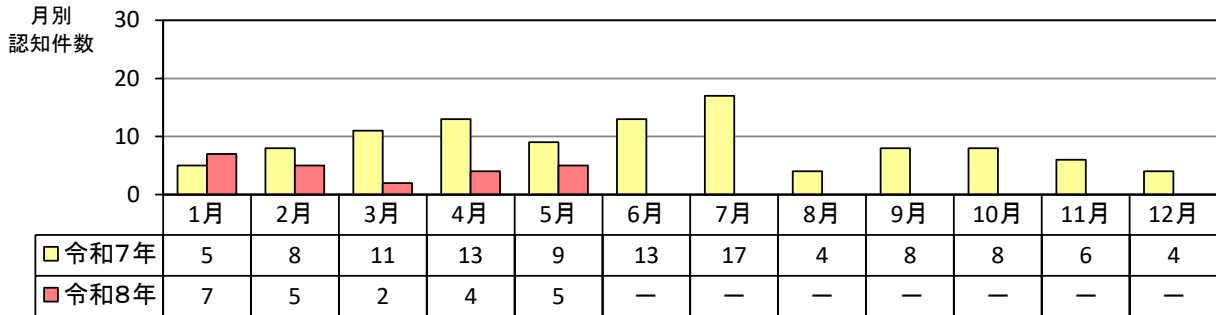
忍込みの発生状況(令和8年5月末)

侵入
犯罪

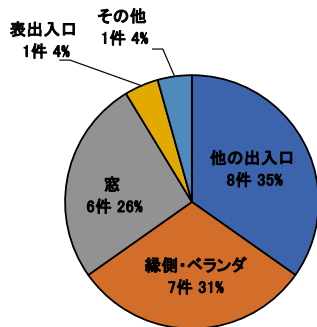
1 認知件数

認知件数	前年比	増減率
23	-23	-50.0%

令和8年5月末時点の、県内における忍込みは23件発生、被害総額は約6,950万円、前年比-23件(増減率-50.0%)となっており、約7日に1件発生しています。

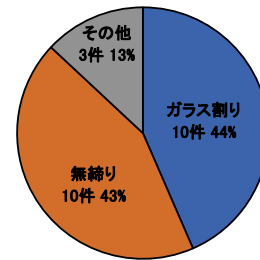


2 侵入箇所



出入口からの侵入による被害は39%

3 侵入方法



ガラス割りによる被害は44%

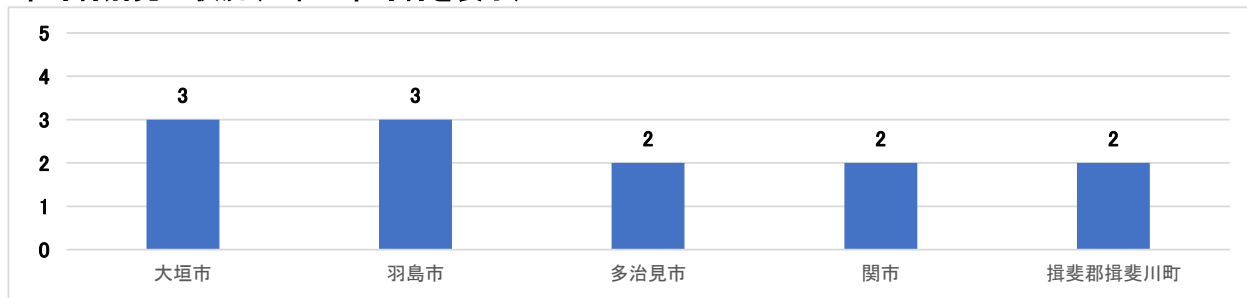
4 建物別発生状況

建物別 認知件数	戸建住宅	集合住宅(低層)	集合住宅(中高層)	その他の建物
	22	1	0	0

※ 低層 ~ 2階建て以下
中高層 ~ 3階建て以上

※戸建住宅が被害の対象となっている。

5 市町村別発生状況(上位5市町村を表示)



～ 忍込み被害防止のポイント ～

1. 在宅時も出入口、窓など確実な施錠を習慣づけましょう。
2. 家屋の外周には、侵入の足場になるような物を置かないようにしましょう。
3. 出入口や窓などの建物部品には、侵入に強い防犯建物部品(CP部品)を利用しましょう。
4. 大きな音の出る防犯砂利やセンサーライト、防犯カメラを設置する等、2重3重の防犯対策が重要です。

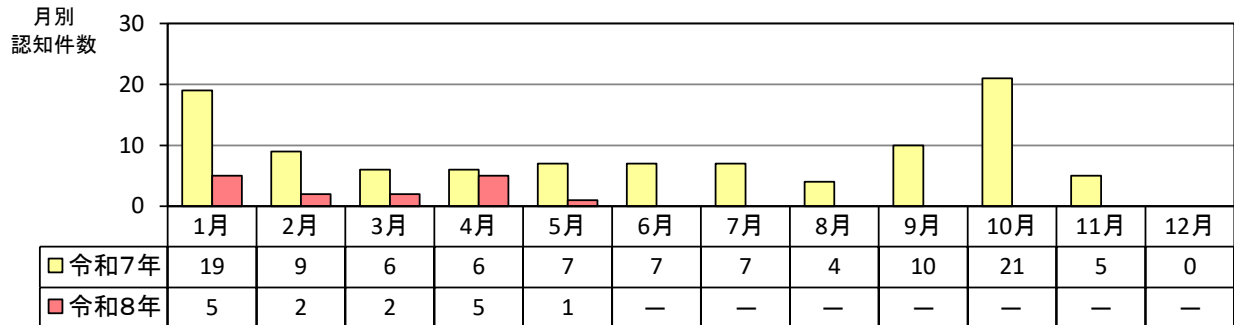
事務所荒しの発生状況(令和8年5月末)

侵入
犯罪

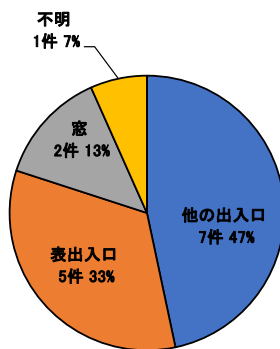
1 認知件数

認知件数	前年比	増減率
15	-32	-68.1%

令和8年5月末時点の、県内における事務所荒しは15件発生、被害総額は約1,690万円、前年比-32件(増減率-68.1%)となっており、約10日に1件発生しています。

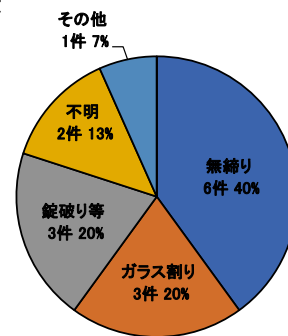


2 侵入箇所



出入口からの侵入被害は80%

3 侵入方法

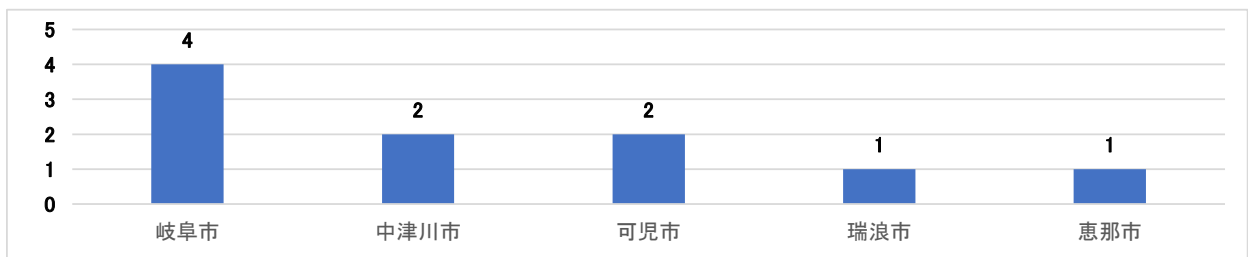


無締りによる被害は40%

4 建物別発生状況

建物別 認知件数	会社・事務所	飲食店	他の商店	その他
	8	1	1	5

5 市町村別発生状況(上位5市町村を表示)



～ 事務所荒し被害防止のポイント ～

1. 事務所の周辺や駐車場などに防犯カメラやセンサーライトを設置しましょう。
2. 警備会社によるセキュリティシステムを導入するのも効果的です。
3. 出入口や窓などの建物部品には、侵入に強い防犯建物部品(CP部品)を利用しましょう。
4. 事務所が無人となる休日や夜間には、貴重品・現金等を置かないようにしましょう。

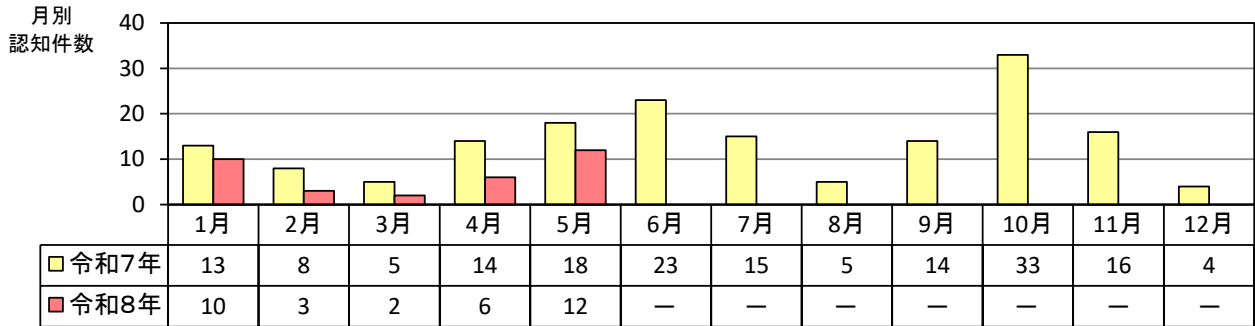
出店荒しの発生状況(令和8年5月末)

侵入
犯罪

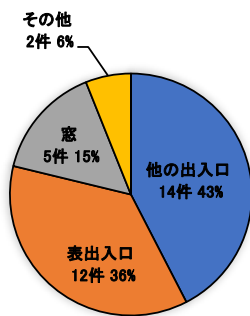
1 認知件数

認知件数	前年比	増減率
33	-25	-43.1%

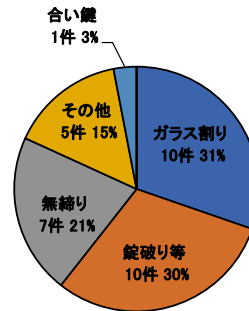
令和8年5月末時点の、県内における出店荒しは33件発生、被害総額は約821万円、前年比-25件(増減率-43.1%)となっており、約5日に1件発生しています。



2 侵入箇所



出入口からの侵入被害は79%

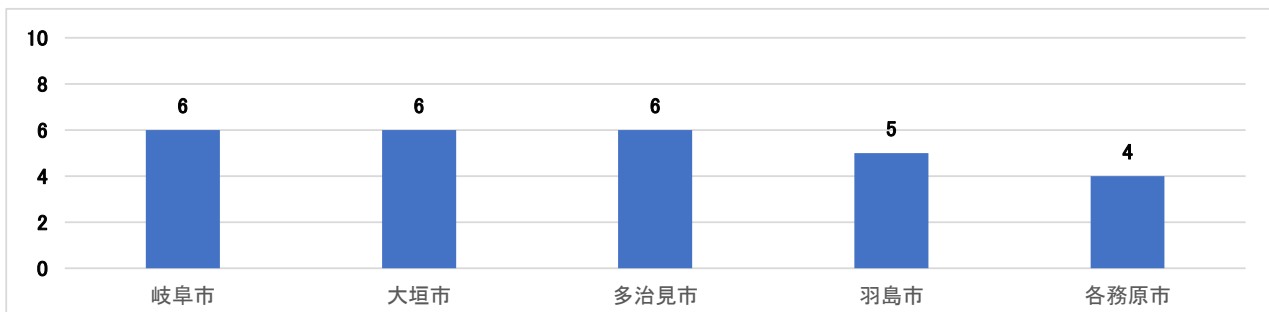


ガラス割りによる被害は31%

4 建物別発生状況

建物別 認知件数	飲食店	他の店舗	会社・事務所	その他
	20	8	0	5

5 市町村別発生状況(上位5市町村を表示)



～ 出店荒し被害防止のポイント ～

1. 店舗の周辺や駐車場などに防犯カメラやセンサーライトを設置しましょう。
2. 警備会社によるセキュリティシステムを導入するのも効果的です。
3. 出入口や窓などの建物部品には、侵入に強い防犯建物部品(CP部品)を利用しましょう。
4. 店舗が無となる休日や夜間には、貴重品・現金等を置かないようにしましょう。

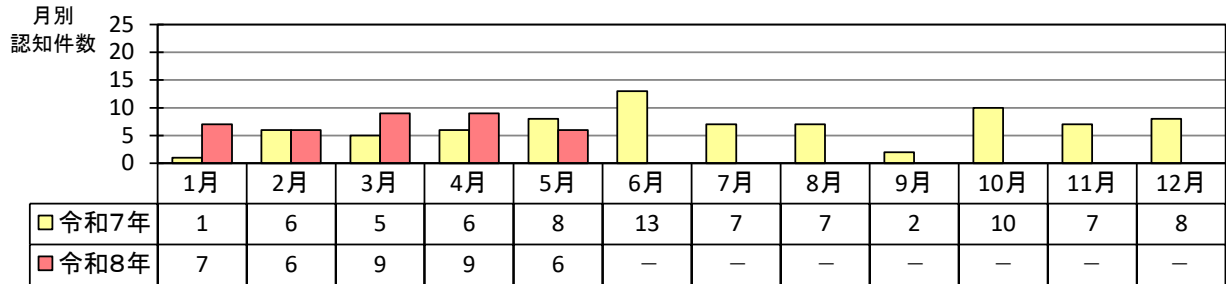
不同意わいせつの発生状況(令和8年5月末)

その他

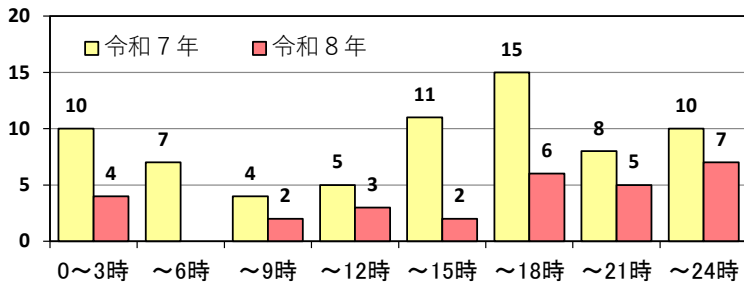
1 認知件数

認知件数	前年比	増減率
37	+11	+42.3%

令和8年5月末時点の、県内における不同意わいせつは37件発生、前年比+11件(増減率+42.3%)となっています。

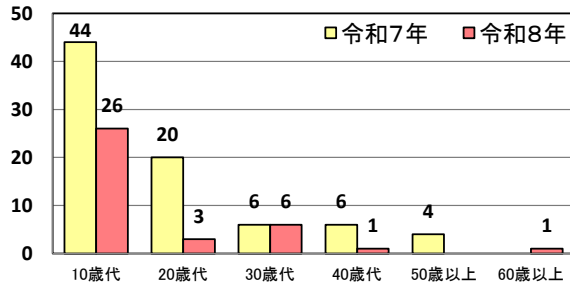


2 時間帯別発生状況

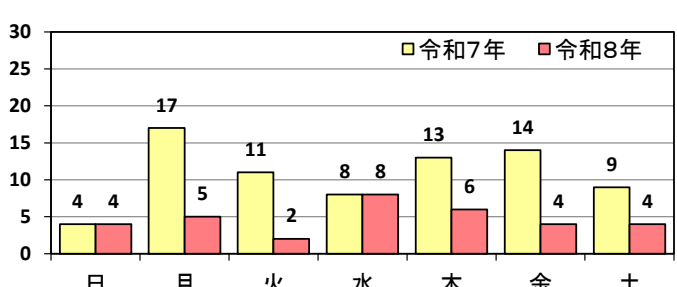


※令和7年時間帯不明 10件
令和8年時間帯不明 8件

3 被害者の年齢

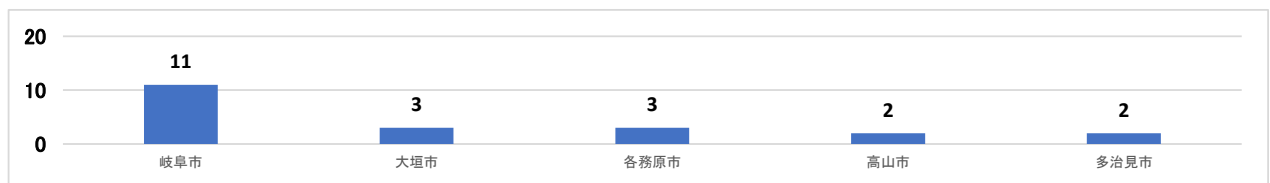


4 曜日別発生状況



※令和7年曜日不明 4件
令和8年曜日不明 4件

5 市町村別発生状況(上位5市町村を表示)



~ 不同意わいせつ被害防止のポイント ~

1. 夜間の外出は、街路灯に照らされ、人通りの多い道を歩きましょう。
2. 道路を歩く時は、イヤホン(音楽)などで耳を塞がず、周りを警戒しましょう。
3. 防犯ブザーなどの防犯器具を持ち歩きましょう。
4. 女性の一人暮らしの場合は、表札の名前を苗字にするなどして、一人暮らしを悟られないようにし、配達や集金を装う者が訪問しても、すぐには扉を開けず、ドアチェーンを掛けて対応するよう心掛けましょう。

万引きの発生状況(令和8年5月末)

その他

1 万引きの認知件数

(1) 令和8年5月末時点

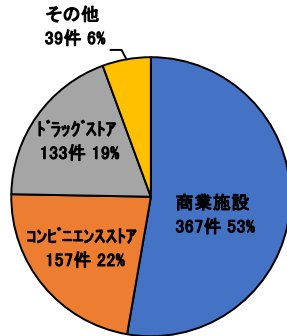
認知件数	前年比	増減率
696	-3	-0.4%

(2) 月ごとの推移(認知件数)

	1月	2月	3月	4月	5月	6月	7月	8月	9月	10月	11月	12月	合計
令和7年	137	111	146	143	162	131	174	127	147	154	133	122	1,687
令和8年	154	123	163	124	132	-	-	-	-	-	-	-	696

令和8年5月末時点の、県内における万引きは696件発生、前年比-3件(増減率-0.4%)となっています。

2 被害施設



商業施設における被害は53%

※ 商業施設とは、デパート、ショッピングモール、スーパーなど

3 被害金額

順位	場所	被害金額(千円)
1	商業施設	7,985
2	ドラッグストア	2,128
3	その他	1,746
4	コンビニ	320

- ・ 商業施設における被害額が最も多い
- ・ 一件当たりの被害額が大きいのはドラッグストアで、その被害額は約16,000円である

4 ドラッグストア対象万引き

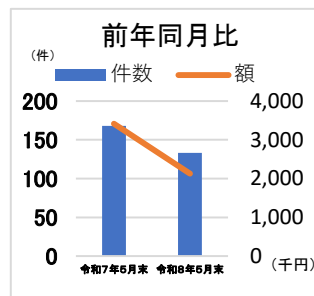
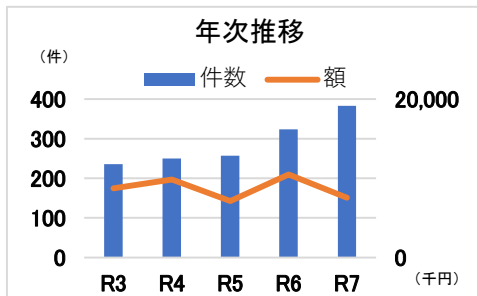
(1) 令和8年5月末時点

認知件数	前年比	増減率
133	-35	-20.8%

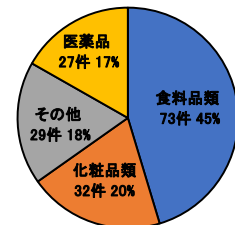
(2) 月ごとの推移(認知件数)

	1月	2月	3月	4月	5月	6月	7月	8月	9月	10月	11月	12月	合計
令和7年	41	27	35	29	36	37	41	34	26	23	22	32	383
令和8年	28	33	22	25	25	-	-	-	-	-	-	-	133

(3) 認知件数と被害額の推移



(4) 主な被害品(複数計上)



その他は、髭剃り・替え刃など

～ 万引き被害防止のポイント ～

1. 来店客には、顔を見て「いらっしゃいませ」などと積極的に声掛けし、万引きをさせない雰囲気づくりに努めましょう。
2. 店舗内に死角が生じないように、商品の陳列棚等の設置場所や商品の陳列方法に配慮しましょう。
3. 売り場や店舗出入口のほか、駐車場等の店舗周辺にも防犯カメラを設置しましょう。