

リアルなモノづくりを体験しよう！



航空機製造を楽しく学ぶ
2日間の体験プログラム

参加者募集

日程 第1回 令和8年8月3日(月)、4日(火)
第2回 令和8年8月17日(月)、18日(火)
※各コース 各日9:00~17:00

場所 モノづくり教育プラザ1号館・2号館
岐阜工業高等学校内/羽島郡笠松町常盤町1700

対象者 県内高校生

参加費 無料

こんな方にオススメ！

- ・ものづくり・航空機に興味がある方
- ・エンジニアに憧れる方
- ・自分で設計をしたい方
- ・手を動かしてモノづくりに取り組みたい方

必要なのは好奇心のみ！
初心者歓迎！

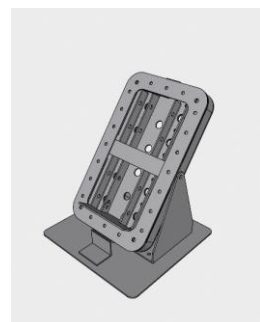
コース1 航空機をつくる技術を体験！『航空機製造技術体験』

募集人数 10名/回
(2回合計20名)

- ☑航空機産業に必要なモノづくり技術を体験
- ☑スマホスタンドを製作しながら、航空機製造の基礎を楽しく体験することができます
- ☑自分だけのオリジナルスマホスタンドを製作してみよう



航空機のモノづくり体験！




製作するスマホスタンド
(イメージ図)


コース2 設計から加工まで3Dモノづくり体験『CAD・CAM・CAE体験』

募集人数 15名/回
(2回合計30名)

- ☑コンピュータを利用した3次元モデル設計(CAD・CAM・CAE)の基礎を理解・体験
- ☑設計したモデルから工作機械による自動加工までの流れを体験できます
- ☑製作したミナモペンダントを“Get”しよう



3次元モデル設計を体験！



ペンダントを製作
(イメージ図)

コース1・2ともに、製作した工作物はお持ち帰りできます。

申込方法・締切

●申込方法

右の申込フォーム（二次元コード）または下記URLから申込みください。
《フォームのURL（インターネット）》

<https://logoform.jp/form/T8mB/1584326>

●締切 令和8年7月17日（金）

●その他

- ・会場までの交通費や食事は受講者各自でご負担ください
- ・参加に必要な持ち物等詳細は参加者決定後お知らせします
- ・参加者は傷害保険に加入していただきます（参加者の保険料負担はありません）
- ・参加申込多数の場合は、各校の申込み状況を考慮の上、受講者を決定します
- ・航空機製造技術体験研修は、作業着にて受講します（更衣室があります）



申込フォーム

アクセス

モノづくり教育プラザ（岐阜工業高校内（羽島郡笠松町常盤町1700））

1号館…①航空機製造技術体験研修

2号館…②航空宇宙産業CAD・CAM・CAE体験研修



名鉄笠松駅から
岐阜工業高校 北門まで
（徒歩5分）

