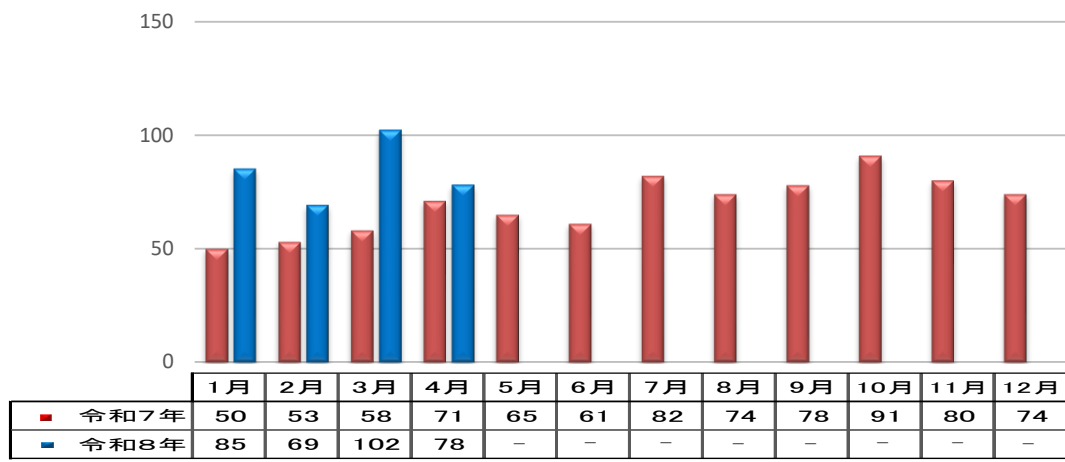
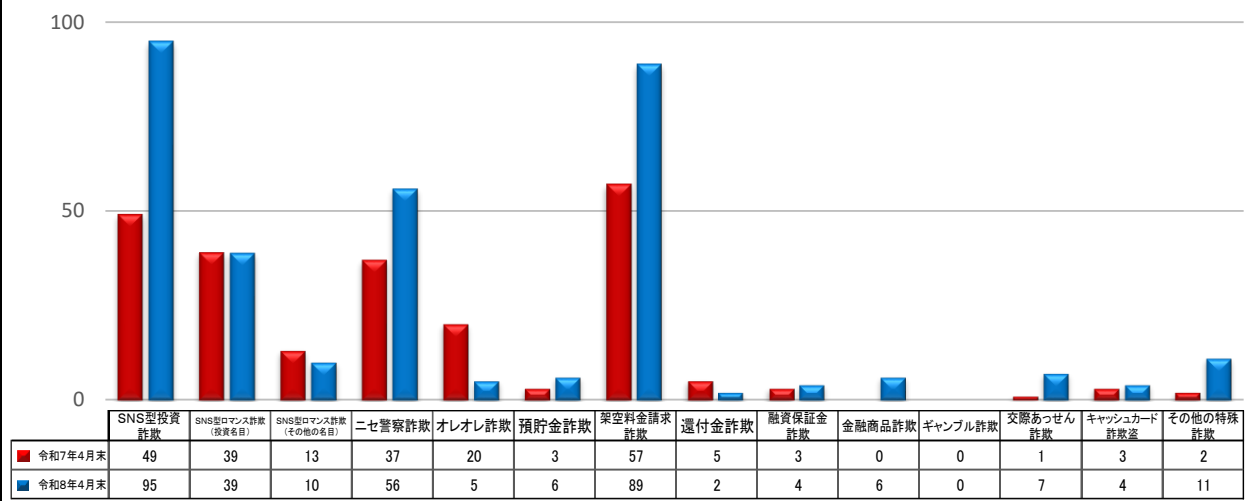


1 特殊詐欺発生状況

(1) 発生総数(前年比)

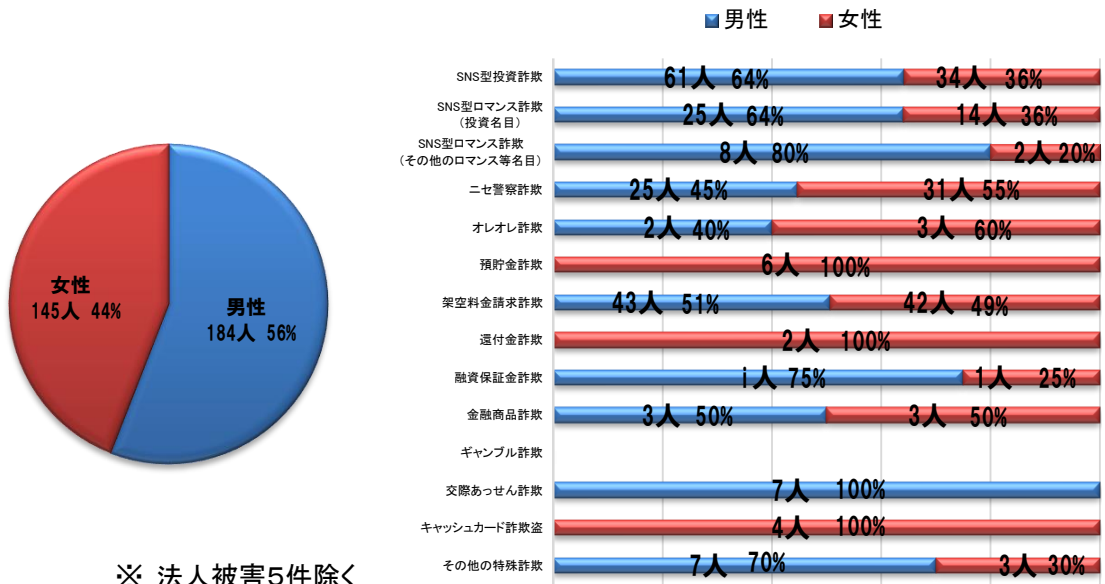


(2) 手口別件数(前年同期比)

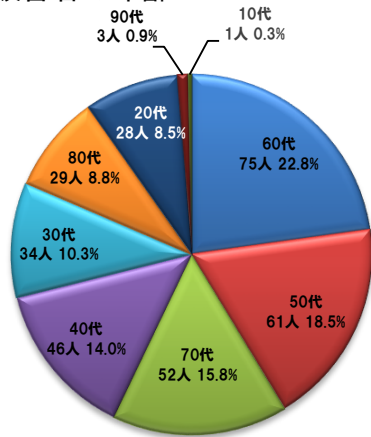


2 被害の特徴

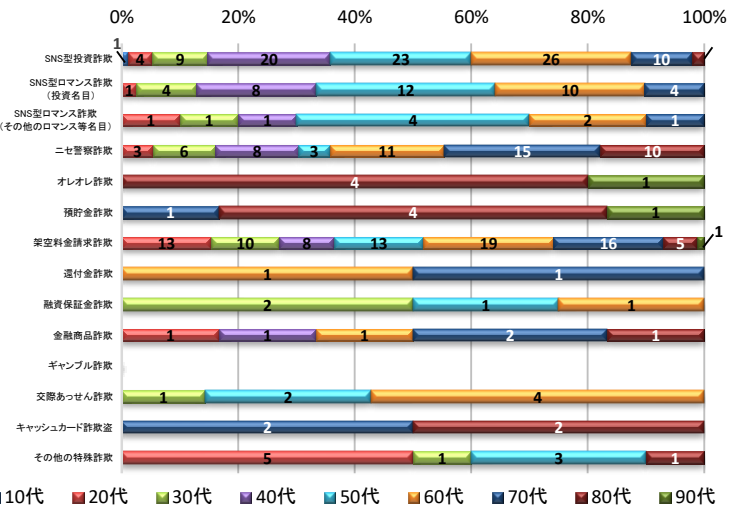
(1) 被害者の性別



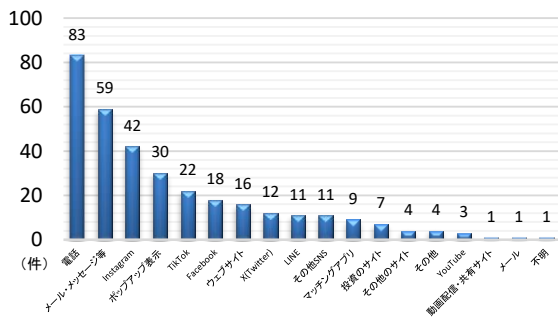
(2) 被害者の年齢



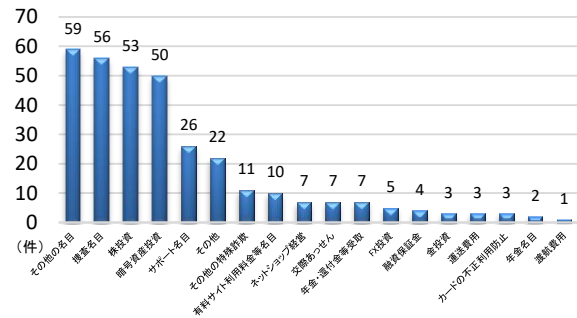
※ 法人被害5件除く



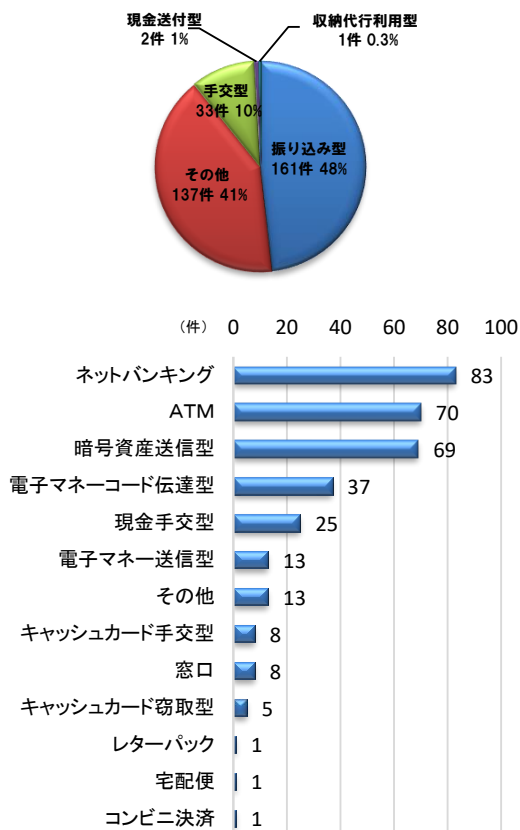
(3) 接触方法ツール



(4) 要求名目



(5) 交付形態

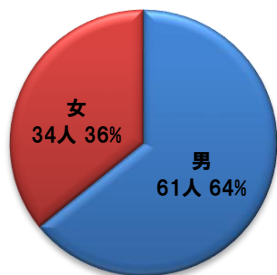


交付形態	件数	割合	金額
手交型	33	10%	6億2,020万円
現金手交型	25	7%	6億739万円
キャッシュカード手交型	8	2%	1,282万円
振り込み型	161	48%	10億4,354万円
ATM	70	21%	1億8,621万円
ネットバンキング	83	25%	5億7,803万円
窓口	8	2%	2億7,930万円
現金送付型	2	1%	350万円
レターパック	1	0%	0万円
書留類	0	0%	0万円
普通郵便	0	0%	0万円
宅配便	1	0%	350万円
その他の現金送付型	0	0%	0万円
収納代行利用型	1	0%	5万円
コンビニ決済	1	0%	5万円
その他の収納代行利用型	0	0%	0万円
その他	137	41%	5億5,047万円
電子マネー送信型	13	4%	443万円
電子マネーコード伝達型	37	11%	2,187万円
暗号資産送信型	69	21%	4億3,548万円
コード決済型	0	0%	0万円
その他の決済型	0	0%	0万円
キャッシュカード窃取型	5	1%	1,601万円
その他	13	4%	7,268万円
合計	334	100%	22億1,777万円

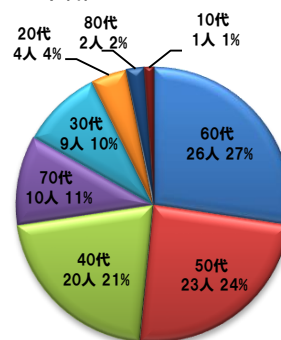
3 主な手口の特徴

(1) SNS型投資詐欺

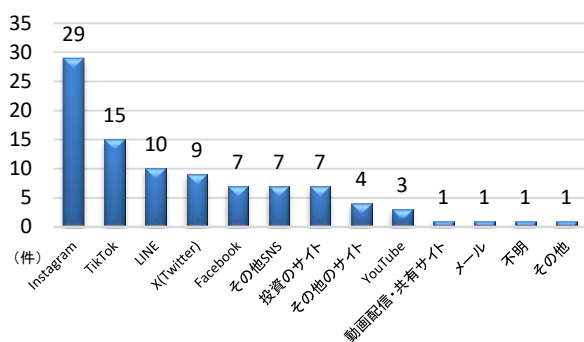
ア 被害者の性別



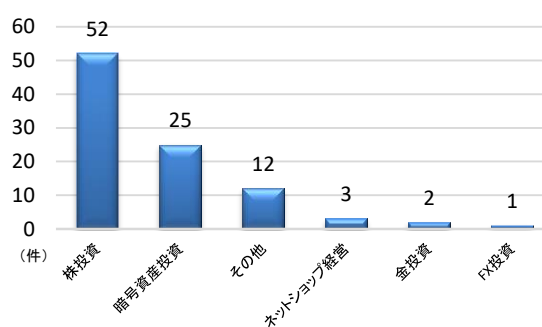
イ 被害者の年齢



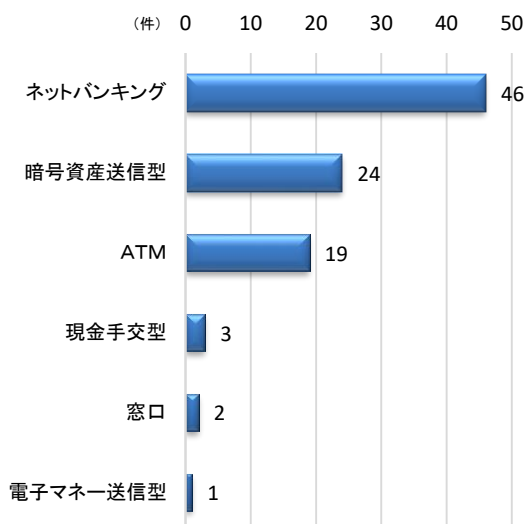
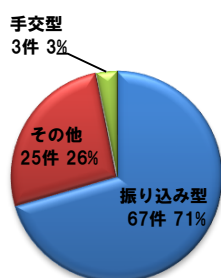
ウ 接触ツール



エ 要求名目



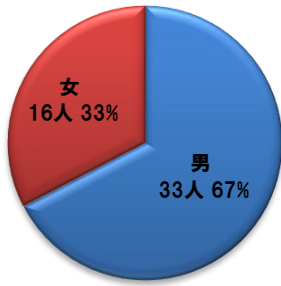
オ 交付形態



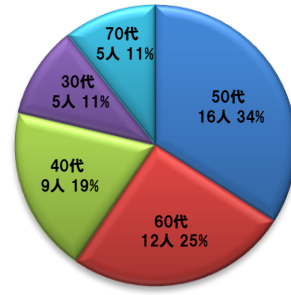
交付形態	件数	割合	金額
手 交 型	3	3%	1億2,093万円
現金手交型	3	3%	1億2,093万円
キャッシュカード手交型	0	0%	0万円
振り込み型	67	71%	5億229万円
ATM	19	20%	6,487万円
ネットバンキング	46	48%	4億3,092万円
窓口	2	2%	650万円
現金送付型	0	0%	0万円
レターパック	0	0%	0万円
書留類	0	0%	0万円
普通郵便	0	0%	0万円
宅配便	0	0%	0万円
その他の現金送付型	0	0%	0万円
収納代行利用型	0	0%	0万円
コンビニ決済	0	0%	0万円
その他の収納代行利用型	0	0%	0万円
そ の 他	25	26%	1億8,250万円
電子マネー送信型	1	1%	6万円
電子マネーコード伝達型	0	0%	0万円
暗号資産送信型	24	25%	1億8,244万円
コード決済型	0	0%	0万円
その他の決済型	0	0%	0万円
キャッシュカード窃取型	0	0%	0万円
その他	0	0%	0万円
合 計	95	100%	8億572万円

(2) SNS型ロマンス詐欺(投資名目)及び(その他のロマンス等名目)

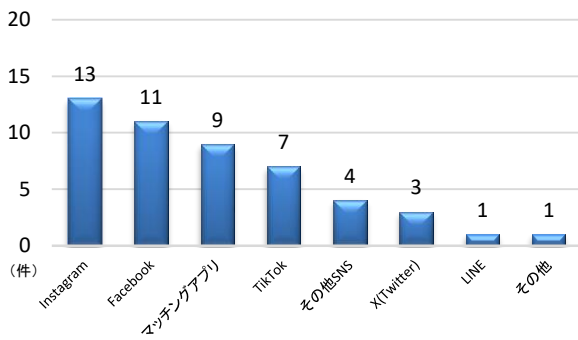
ア 被害者の性別



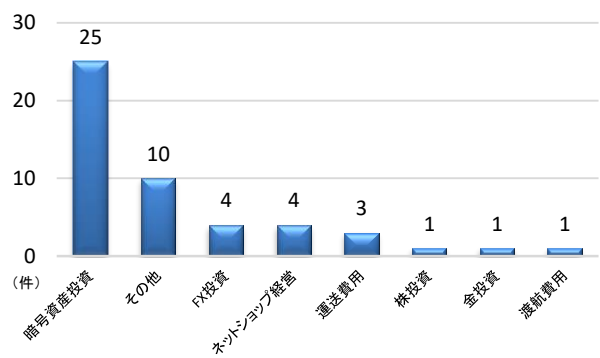
イ 被害者の年齢



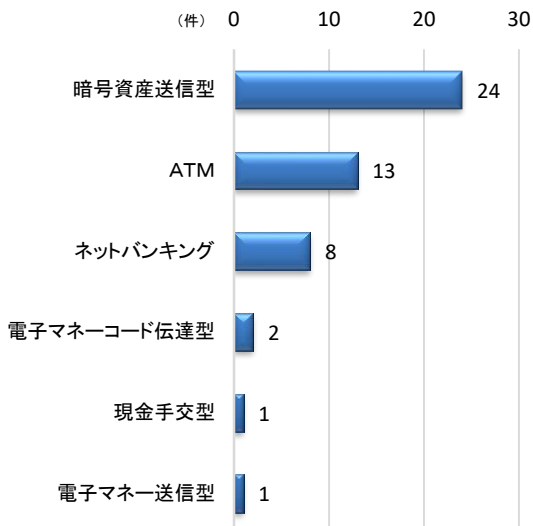
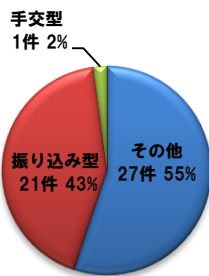
ウ 接触ツール



エ 要求名目

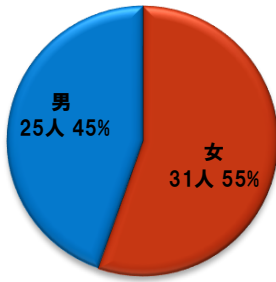


オ 交付形態

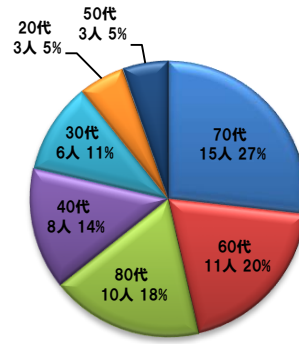


交付形態	件数	割合	金額
手交型	1	3%	1億1,094万円
現金手交型	1	3%	1億1,094万円
キャッシュカード手交型	0	0%	0万円
振り込み型	21	36%	7,971万円
ATM	13	18%	5,669万円
ネットバンキング	8	18%	2,303万円
窓口	0	0%	0万円
現金送付型	0	0%	0万円
レターパック	0	0%	0万円
書留類	0	0%	0万円
普通郵便	0	0%	0万円
宅配便	0	0%	0万円
その他の現金送付型	0	0%	0万円
収納代行利用型	0	0%	0万円
コンビニ決済	0	0%	0万円
その他の収納代行利用型	0	0%	0万円
その他	27	62%	1億4,036万円
電子マネー送信型	1	0%	5万円
電子マネーコード伝達型	2	0%	58万円
暗号資産送信型	24	62%	1億3,973万円
コード決済型	0	0%	0万円
その他の決済型	0	0%	0万円
キャッシュカード窃取型	0	0%	0万円
その他	0	0%	0万円
合計	49	100%	3億3,102万円

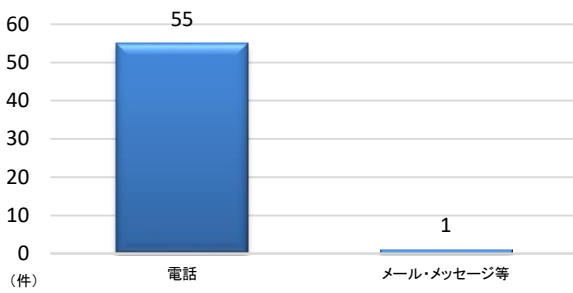
(3) ニセ警察詐欺
ア 被害者の性別



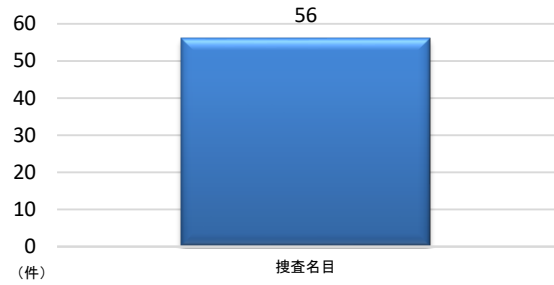
イ 被害者の年齢



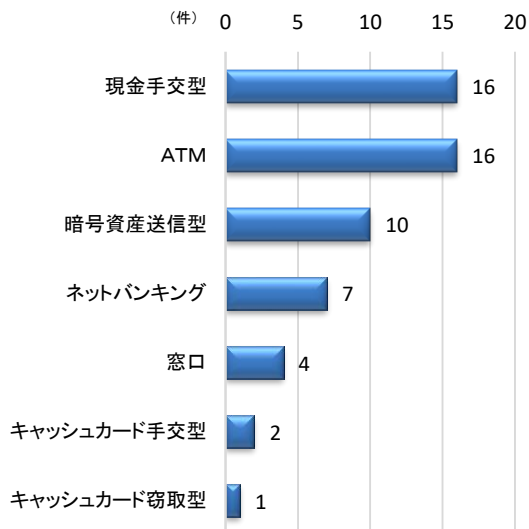
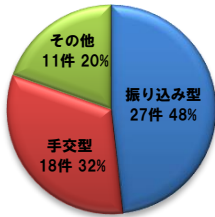
ウ 接触ツール



エ 要求名目

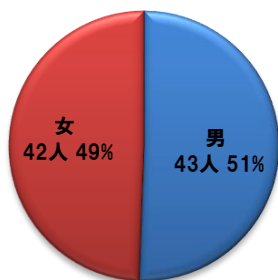


オ 交付形態

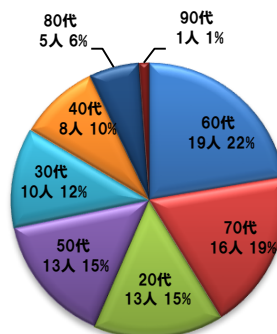


交付形態	件数	割合	金額
手交型	18	32%	3億5,111万円
現金手交型	16	29%	3億4,092万円
キャッシュカード手交型	2	4%	1,019万円
振り込み型	27	48%	1億1,150万円
ATM	16	29%	3,267万円
ネットバンキング	7	13%	2,603万円
窓口	4	7%	5,280万円
現金送付型	0	0%	0万円
レターパック	0	0%	0万円
書留類	0	0%	0万円
普通郵便	0	0%	0万円
宅配便	0	0%	0万円
その他の現金送付型	0	0%	0万円
収納代行利用型	0	0%	0万円
コンビニ決済	0	0%	0万円
その他の収納代行利用型	0	0%	0万円
その他	11	20%	8,801万円
電子マネー送信型	0	0%	0万円
電子マネーコード伝達型	0	0%	0万円
暗号資産送信型	10	18%	8,279万円
コード決済型	0	0%	0万円
その他の決済型	0	0%	0万円
キャッシュカード窃取型	1	2%	523万円
その他	0	0%	0万円
合計	56	100%	5億5,062万円

(4) 架空料金請求詐欺
ア 被害者の性別



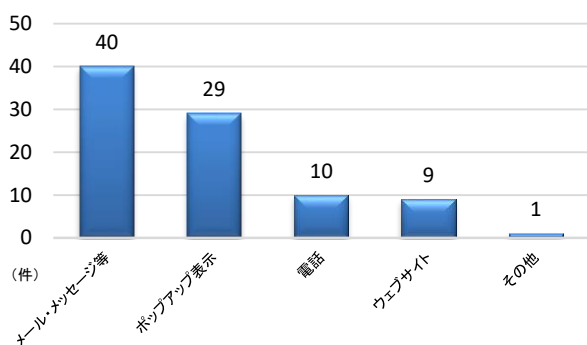
イ 被害者の年齢



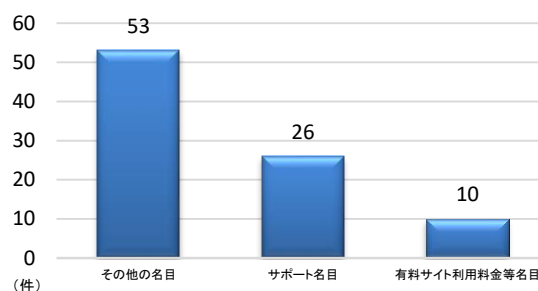
※ 法人被害4件除く

※ 法人被害4件除く

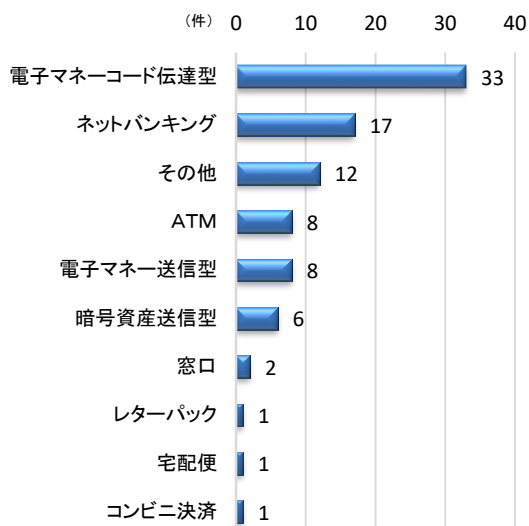
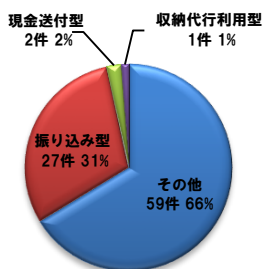
ウ 接触ツール



エ 要求名目



オ 交付形態



交付形態	件数	割合	金額
手交型	0	0%	0万円
現金手交型	0	0%	0万円
キャッシュカード手交型	0	0%	0万円
振り込み型	27	30%	3億2,426万円
ATM	8	9%	999万円
ネットバンキング	17	19%	9,427万円
窓口	2	2%	2億2,000万円
現金送付型	2	2%	350万円
レターパック	1	1%	0万円
書留類	0	0%	0万円
普通郵便	0	0%	0万円
宅配便	1	1%	350万円
その他の現金送付型	0	0%	0万円
収納代行利用型	1	1%	5万円
コンビニ決済	1	1%	5万円
その他の収納代行利用型	0	0%	0万円
その他	59	66%	1億133万円
電子マネー送信型	8	9%	204万円
電子マネーコード伝達型	33	37%	1,989万円
暗号資産送信型	6	7%	896万円
コード決済型	0	0%	0万円
その他の決済型	0	0%	0万円
キャッシュカード窃取型	0	0%	0万円
その他	12	13%	7,044万円
合計	89	100%	4億2,914万円

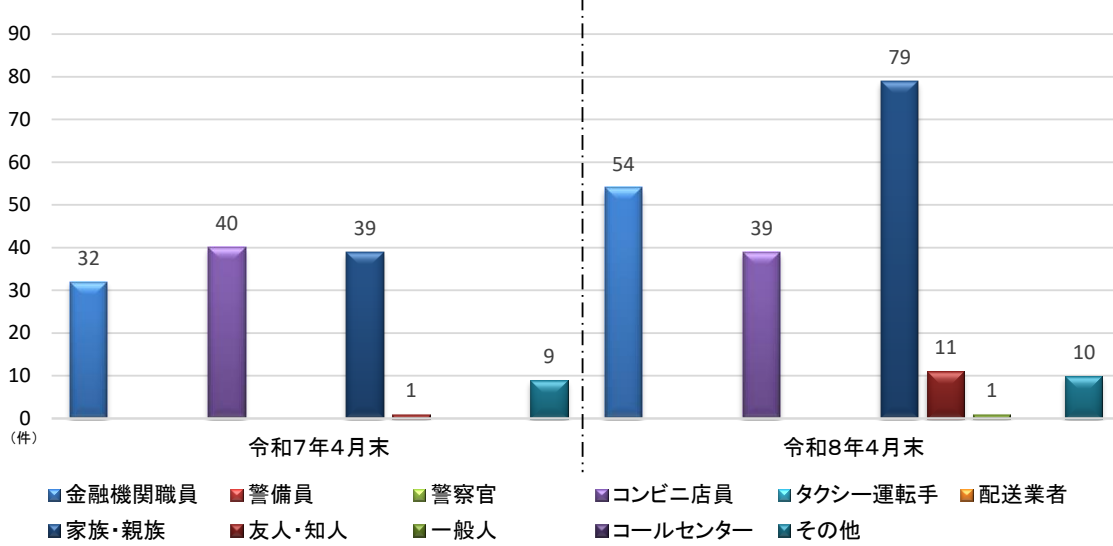
4 特殊詐欺被害防止対策の状況

(1) 全件通報(件数)

	1月	2月	3月	4月	5月	6月	7月	8月	9月	10月	11月	12月	合計
令和7年	253	189	254	207	197	252	263	257	222	226	219	479	3,018
令和8年	367	246	296	292	—	—	—	—	—	—	—	—	1,201

(2) 阻止状況(件数)

ア 未然防止者



イ 手口

