

# 1 登録患者数

## (1) 市別結核登録者の状況 (T8-1)

(令和6年)

人口 (令和6年10月1日現在)	新登録患者		登録者		活動性結核患者		結核死亡者		
	実数	り患率	実数*	登録率	実数*	有病率	実数	死亡率	
管内総数	136,257	16	11.7	26	19.1	11	8.1	-	-
関市	81,991	11	13.4	16	13.4	8	9.8	-	-
美濃市	18,083	-	-	3	-	-	-	-	-
郡上市	36,183	5	13.8	7	19.3	3	8.3	-	-

\* 令和6年12月31日現在  
率は人口10万対

## (2) 新登録患者・登録者・活動性結核患者数・率 (T8-2) < 管内総数 >

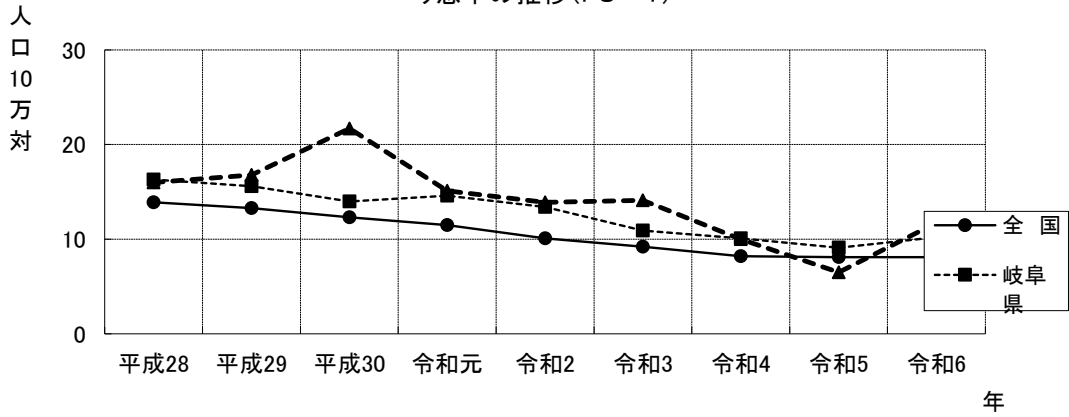
			平成27年	平成28年	平成29年	平成30年	令和元年	令和2年	令和3年	令和4年	令和5年	令和6年
新登録患者	実数	総数	27	24	25	32	22	20	20	14	9	16
		男	12	7	16	20	15	9	16	7	2	8
		女	15	17	9	12	7	11	4	7	7	8
	り患率	17.8	16.0	16.8	21.7	15.1	13.9	14.1	10.0	6.5	11.7	
	うち菌陽性患者数	実数	19	16	16	24	14	11	14	9	8	12
り患率		12.5	10.6	10.8	16.3	9.6	7.7	9.9	6.4	5.8	8.8	
登録者	実数	総数	71	51	52	56	49	56	44	33	25	26
		男	38	20	24	30	34	35	30	17	12	12
		* 女	33	31	28	26	15	21	14	16	13	14
	登録率	46.7	33.9	35.0	38.0	33.7	39.0	31.1	23.6	18.1	19.1	
	活動性結核患者	実数	総数	17	16	18	20	18	13	12	12	8
男			5	5	13	11	13	6	8	7	3	6
* 女			12	11	5	9	5	7	4	5	5	5
有病率		11.2	10.6	12.1	13.6	12.4	9.1	1.6	8.6	5.8	8.1	
うち菌陽性患者数		実数*	11	8	13	13	10	6	6	8	7	7
	り患率	7.2	5.3	8.7	8.8	6.9	4.2	4.2	5.7	5.1	5.1	

\* 各年12月31日現在

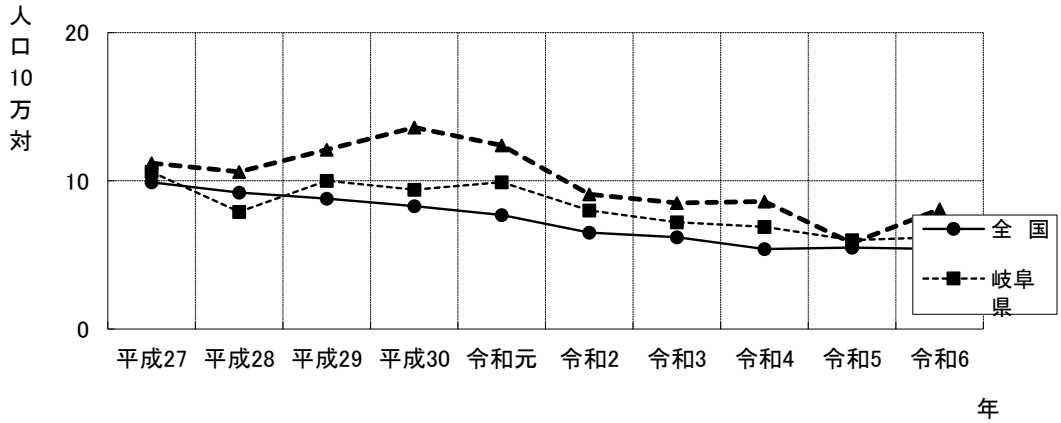
率は人口10万対

※関係保健所郡上センター分を含む。

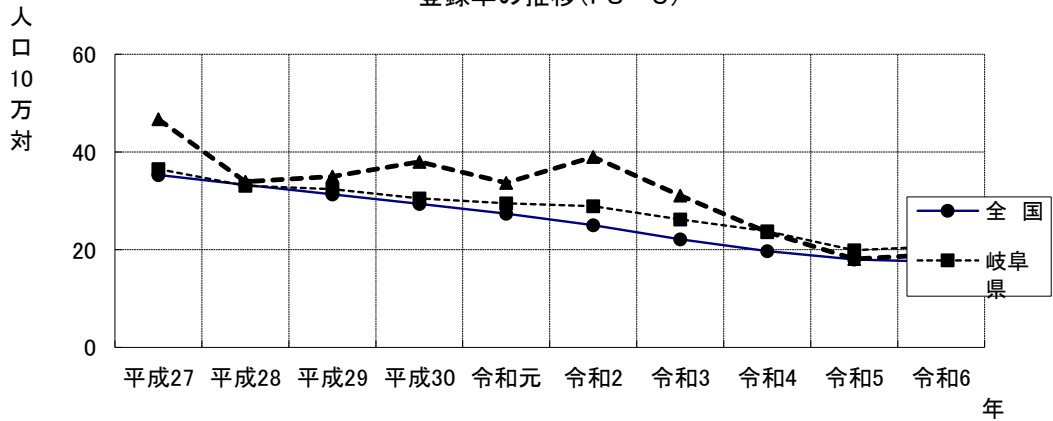
り患率の推移(F8-1)



有病率の推移(F8-2)



登録率の推移(F8-3)



## (3) 新登録患者 年齢階級別・市別 (T8-3)

(令和6年)

	総数	4歳以下	5～9歳	10～14歳	15～19歳	20～29歳	30～39歳	40～49歳	50～59歳	60～69歳	70歳以上	年齢不詳
管内総数	16	-	-	-	-	-	2	-	1	2	11	-
関市	11	-	-	-	-	-	2	-	-	2	7	-
美濃市	-	-	-	-	-	-	-	-	-	-	-	-
郡上市	5	-	-	-	-	-	-	-	1	-	4	-

## (4) 新登録患者 登録時空洞有無・排菌有無・発見方法別 (T8-4) (令和6年)

	総数	活動性結核						肺外結核活動性	潜在性結核感染症 *別掲
		肺結核活動性							
		総数	喀痰塗抹陽性		その他の結核菌陽性	菌陰性・その他	肺外結核活動性		
			総数	初回治療					
管内総数	16	15	7	7	-	5	3	1	3
健康診断	4	4	2	2	-	-	2	-	-
個別健康診断	-	-	-	-	-	-	-	-	-
定期健康診断	4	4	2	2	-	-	2	-	-
定期健康診断(学校)	-	-	-	-	-	-	-	-	-
定期健康診断(住民)	-	-	-	-	-	-	-	-	-
定期健康診断(職場)	2	2	-	-	-	-	2	-	-
定期健康診断(施設)	2	2	2	2	-	-	-	-	-
接触者健康診断	-	-	-	-	-	-	-	-	-
接触者健康診断(家族)	-	-	-	-	-	-	-	-	-
接触者健康診断(その他)	-	-	-	-	-	-	-	-	-
その他の集団検診	-	-	-	-	-	-	-	-	-
医療機関受診	12	11	5	5	-	5	1	1	3
登録中の健康診断(管理検診等)	-	-	-	-	-	-	-	-	-
その他	-	-	-	-	-	-	-	-	-
不明	-	-	-	-	-	-	-	-	-

(5) 現在登録患者数 受療状況別 (T8-5)

(令和6年12月31日現在)

	登録者 総数	活動性結核								不活動性結核	活動性 不明	潜在性 結核感染症	
		総数	肺結核活動性					肺外 結核 活動性	*別掲				
			総数	喀痰塗抹陽性		その他 の結核 菌陽性	菌陰性 ・ その他		治療中			観察中	
				総数	初回 治療								再治療
管内総数	26	11	10	5	5	-	2	3	1	14	1	2	-
関市	16	8	7	3	3	-	1	3	1	8	-	-	-
美濃市	3	-	-	-	-	-	-	-	-	3	-	2	-
郡上市	7	3	3	2	2	-	1	-	-	3	1	-	-
入院中	1	1	1	1	1	-	-	-	-	-	-	-	-
外来治療中	10	10	9	4	4	-	2	3	1	-	-	2	-
治療なし	15	-	-	-	-	-	-	-	-	14	1	-	-
不明	-	-	-	-	-	-	-	-	-	-	-	-	-

(6) 現在登録患者数 年齢階級別 (T8-6)

(令和6年12月31日現在)

	登録者 総数	活動性結核								不活動性結核	活動性 不明	潜在性 結核感染症	
		総数	肺結核活動性					肺外 結核 活動性	*別掲				
			総数	喀痰塗抹陽性		その他 の結核 菌陽性	菌陰性 ・ その他		治療中			観察中	
				総数	初回 治療								再治療
管内総数	26	11	10	5	5	-	2	3	1	14	1	2	-
0～4歳	-	-	-	-	-	-	-	-	-	-	-	-	-
5～9歳	-	-	-	-	-	-	-	-	-	-	-	-	-
10～14歳	-	-	-	-	-	-	-	-	-	-	-	-	-
15～19歳	-	-	-	-	-	-	-	-	-	-	-	-	-
20～29歳	3	-	-	-	-	-	-	-	-	2	1	-	-
30～39歳	5	2	2	-	-	-	-	2	-	3	-	-	-
40～49歳	-	-	-	-	-	-	-	-	-	-	-	-	-
50～59歳	1	1	1	1	1	-	-	-	-	-	-	-	-
60～69歳	1	1	1	-	-	-	1	-	-	-	-	-	-
70歳以上	16	7	6	4	4	-	1	1	1	9	-	2	-
年齢不詳	-	-	-	-	-	-	-	-	-	-	-	-	-

2 感染症法第19条、20条関係 (入所命令及び入院勧告・措置) (T8-7)

区分	増			減								令和6 年末現在
	新規	転入	計	治癒	通院	入院中	死亡	自己 退所	転出	その他	計	
令和5年 末現在	6	-	6	-	4	1	1	-	-	-	6	1

3 感染症法第37条の2関係 (T8-8)

(令和6年)

区分	被用者保険		国保		後期 高齢者	生保	その他	総数	
	本人	家族	一般	退本					退家
申請	4	2	4	-	-	17	1	-	28
合格	4	2	4	-	-	17	1	-	28
承認	4	2	4	-	-	17	1	-	28

#### 4 定期健診

##### 結核住民検診等 (T8-9)

(令和6年度)

区分	一次検診 (間接・直接撮影)					精密検査結果	
	対象者	(65歳以下再掲)	受診者	(65歳以下再掲)	受診率 %	結核	
						結核患者	恐れのある者
住民	管内総数	46,973	-	10,502	-	22.4	- ( - )
	関市	24,810	-	5,956	-	24.0	- ( - )
	美濃市	7,121	-	811	-	11.4	- ( - )
	郡上市	15,042	-	3,735	-	24.8	- ( - )
学校	高校生	1,135	-	1,135	-	100.0	- ( - )
	短大、大学等	1,992	-	1,968	-	98.8	2 6 ( 2 )
	その他	-	-	-	-	-	- ( - )
施設	高齢者	1,179	-	1,174	-	99.6	1 - ( - )
	その他	-	-	-	-	-	- ( - )
事業者	8,251	-	8,151	-	98.8	-	- ( - )

\* ( ) は潜在性結核感染症の再掲

#### 5 接触者健診 (T8-10)

(令和6年度)

区分		総数	患者家族	接触者	
勧告者数(延べ)		51	10	41	
受診者(延べ)		51	10	41	
保健所実施分(委託含む)		51	10	41	
受診率 (%)		100	100	100	
保健所実施分 (延べ)	ツ反検査者数	被判定者	-	-	
		陰性	-	-	
		陽性	-	-	
		強陽性	-	-	
	IGRA検査者数	実施者	49	9	40
		陰性	47	9	38
		陽性	-	-	-
		判定保留	2	-	2
		判定不可	1	-	1
	直接撮影受診者		7	7	-
委託実施分 (延べ)	ツ反検査者数	被判定者	-	-	
		陰性	-	-	
		陽性	-	-	
		強陽性	-	-	
	IGRA検査者数	実施者	-	-	-
		陰性	-	-	-
		陽性	-	-	-
		判定保留	-	-	-
		判定不可	-	-	-
	直接撮影受診者		-	-	-
医療機関・職場健診・住民健診等		-	-	-	
被発見者数	患者数	-	-	-	
	潜在性結核感染症	-	-	-	
	結核発病の恐れがあると診断された者	-	-	-	

## 6 管理検診（延べ数）（T8-11）

（令和6年度）

	対象者	受診者	保健所 受診分 (再掲)	受診率 (%)	要医療	要観察	観察不要
管内総数	32	31	8	96.9	-	23	8
関市	18	18	4	100.0	-	13	5
美濃市	6	5	2	83.3	-	4	1
郡上市	8	8	2	100.0	-	6	2

## 7 結核対策（T8-12）

（令和6年度）

		結核重点地域対策事業			結核対策 に関する 会議	結核対策 に関する 健康教 育・研修 会
		高齢者ま たは介護 者研修会	結核後遺 症者健康 呼吸器教 室	TBメ ディカル セミナー		
合計	開催回数	1	-	1	2	-
	参加者数	23	-	30	24	-

## 8 家庭訪問状況（結核の相談状況）（T8-13）

（令和6年度）

	訪 問 相 談				電 話 相 談		来 所 相 談	
	実 人 員		延 人 員		実 人 員		延 人 員	
		(再掲)DOTS		(再掲)DOTS		(再掲)DOTS		(再掲)DOTS
管内総数	24	16	66	39	28	23	8	6