

中学生以下の子供に対する声掛け事案等の発生状況(表)

令和8年3月末

※警察が認知した事案を基に作成しています。

特徴

- ・ 声掛け事案等の認知件数は、102件(前年同期比-12件)
- ・ 女子小学生、女子中学生に対するものが69件(約68%)
- ・ 路上での発生が84件(約82%)
- ・ 下校途中が58件(57%)
- ・ 登下校時間帯に77件(約75%)と集中
(午後3時から午後6時の間に68件、午前7時から午前8時までの間に9件)

年次推移

年	H20	H21	H22	H23	H24	H25	H26	H27	H28	H29	H30	R1	R2	R3	R4	R5	R6	R7	R8.3
件数	188	109	165	145	172	185	273	368	436	479	600	650	507	497	439	481	499	489	102

※R7までは1年間の認知件数

月別件数と前年同期比

年別\月	1月	2月	3月	4月	5月	6月	7月	8月	9月	10月	11月	12月	年間計
令和7年	37	40	37	62	50	49	27	9	36	62	43	37	489
令和8年	31	35	36	0	0	0	0	0	0	0	0	0	102
前年比	-6	-5	-1	-62	-50	-49	-27	-9	-36	-62	-43	-37	-387

対象別

未就学児	小学生	中学生
0	85	17

男女別

	全体			
	未就学児	小学生	中学生	合計
男	0	29	2	31
女	0	55	14	69
不明	0	1	1	2

場所別

路上	公園神社	建物内	幼・小・中学校内	バス停	駐輪場・駐車場	その他	合計
84	7	3	3	0	2	3	102

被害者別

下校途中	登校途中	遊び中	移動中	その他	合計
58	9	19	11	5	102

※「移動中」とは、登下校以外の移動であり、買い物や塾への行き帰り等が含まれる。

※「その他」とは、自宅に在宅中等移動を伴わないものである。

時間帯別

時間帯	6~7	7~8	8~9	9~10	10~11	11~12	12~13	13~14	14~15	15~16	16~17	17~18	18~19	19~20	20~6	不明	合計
件数	0	9	1	0	0	0	1	4	16	37	21	10	1	1	1	0	102

【声掛けの主な内容】

～小学生に対するもの～

- ・ 何歳、名まえは何、何学校、家はどこ
- ・ 一緒に行こう
- ・ ついてきて
- ・ かわいいね
- ・ 名前はなんですか？
- ・ 小学生？
- ・ 友達になりたいから
- ・ 何で家に帰るの、学校に泊まればいいやん
- ・ 家はどこ？
- ・ ちょっと待って
- ・ お嬢ちゃん、お嬢ちゃん

～中学生に対するもの～

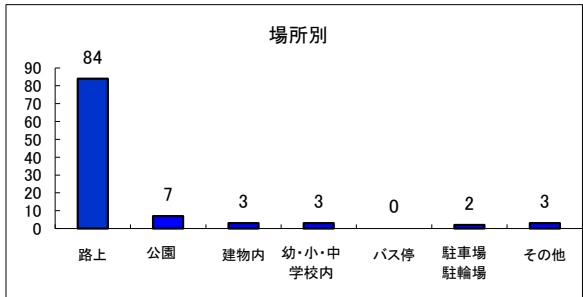
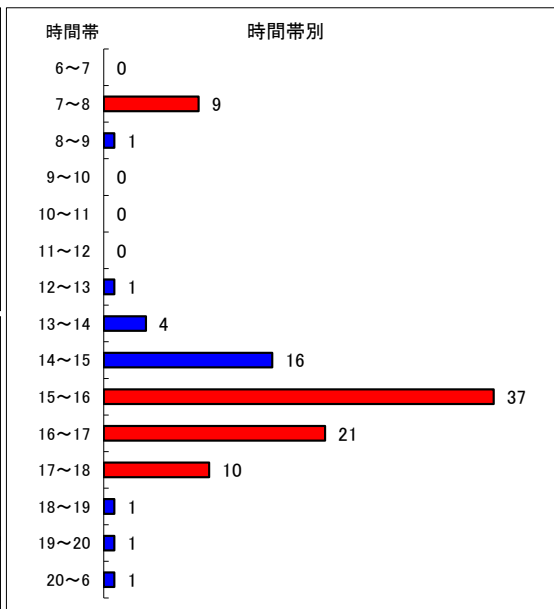
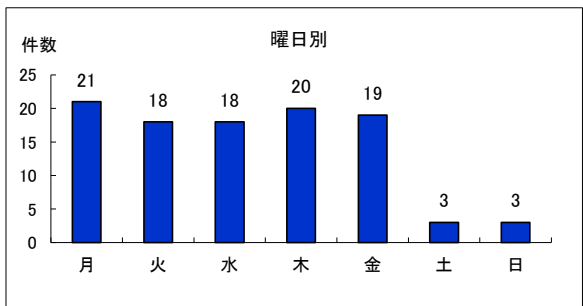
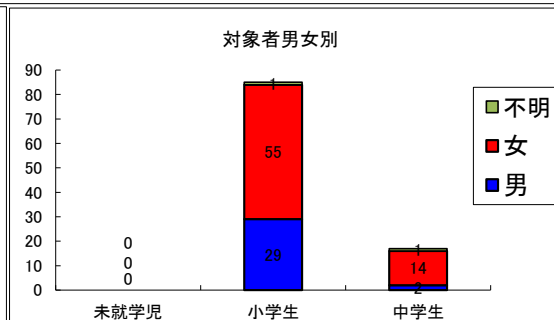
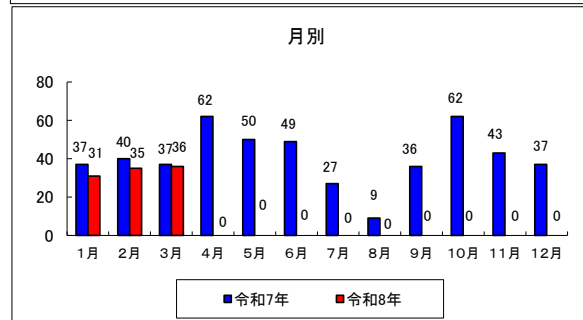
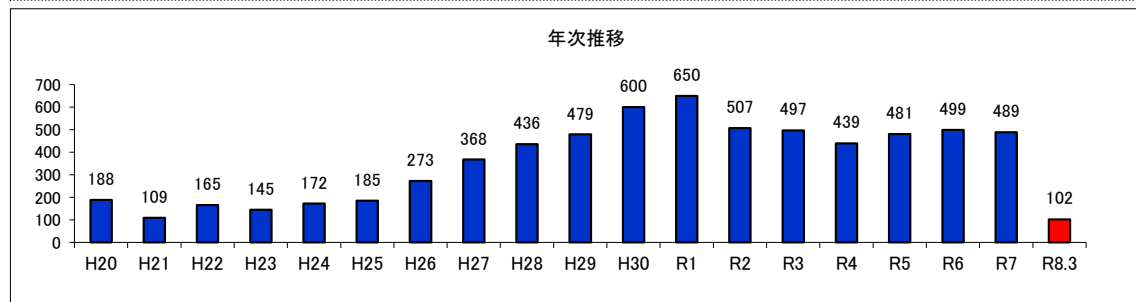
- ・ 家どこ、住宅どこ
- ・ 調子乗ってんのか、お金はあるのか

中学生以下の子供に対する声掛け事案等の発生状況（グラフ）

令和8年3月末

声掛け事案等とは、中学生以下の子供に対して、誘拐、不同意わいせつ等の犯罪被害には至らないが、その前兆としてとらえられる声掛けやつきまとい、その他子供に不安を覚えさせるような言動があったものをいいます。

※警察が認知した事案を基に作成しています。



その他には...

- ・ スマートフォンのカメラを向けられた
- ・ 凝視された

がありました。

事案別

