

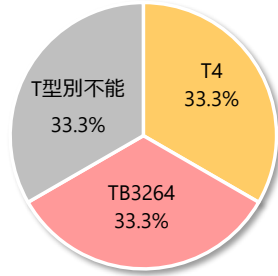
A群溶血性レンサ球菌 (*Streptococcus pyogenes*) T型別検出状況

2026年4月5日現在

◇2026年

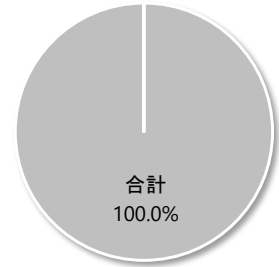
● A群溶血性レンサ球菌咽頭炎由来

| T型別 | 検出数 |
|--------|-----|
| T4 | 1 |
| TB3264 | 1 |
| T型別不能 | 1 |
| 合計 | 3 |



● 劇症型溶血性レンサ球菌感染症由来

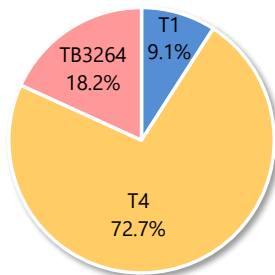
| T型別 | 検出数 |
|-------|-----|
| T型別不能 | 4 |
| 合計 | 4 |



◇2025年

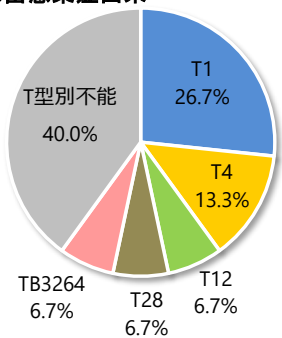
● A群溶血性レンサ球菌咽頭炎由来

| T型別 | 検出数 |
|--------|-----|
| T1 | 1 |
| T4 | 8 |
| TB3264 | 2 |
| 合計 | 11 |



● 劇症型溶血性レンサ球菌感染症由来

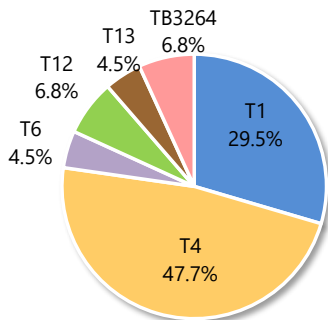
| T型別 | 検出数 |
|--------|-----|
| T1 | 4 |
| T4 | 2 |
| T12 | 1 |
| T28 | 1 |
| TB3264 | 1 |
| T型別不能 | 6 |
| 合計 | 15 |



◇2024年

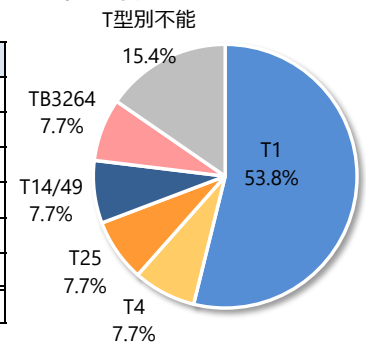
● A群溶血性レンサ球菌咽頭炎由来

| T型別 | 検出数 |
|--------|-----|
| T1 | 13 |
| T4 | 21 |
| T6 | 2 |
| T12 | 3 |
| T13 | 2 |
| TB3264 | 3 |
| 合計 | 44 |



● 劇症型溶血性レンサ球菌感染症由来

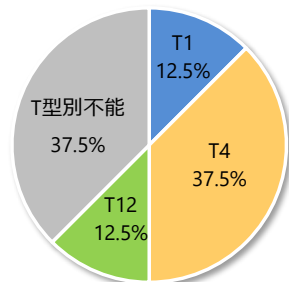
| T型別 | 検出数 |
|--------|-----|
| T1 | 7 |
| T4 | 1 |
| T25 | 1 |
| T14/49 | 1 |
| TB3264 | 1 |
| T型別不能 | 2 |
| 合計 | 13 |



◇2023年

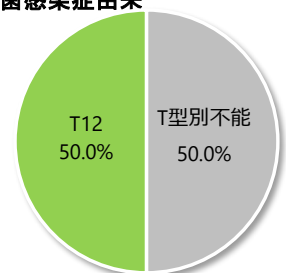
● A群溶血性レンサ球菌咽頭炎由来

| T型別 | 検出数 |
|-------|-----|
| T1 | 2 |
| T4 | 6 |
| T12 | 2 |
| T型別不能 | 6 |
| 合計 | 16 |



● 劇症型溶血性レンサ球菌感染症由来

| T型別 | 検出数 |
|-------|-----|
| T型別不能 | 1 |
| T12 | 1 |
| 合計 | 2 |



◇2021年

● A群溶血性レンサ球菌咽頭炎由来

● 劇症型溶血性レンサ球菌感染症由来

| T型別 | 検出数 |
|-------|-----|
| T型別不能 | 1 |
| 合計 | 1 |

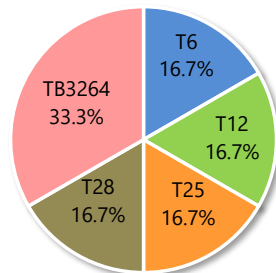


◇2020年

● A群溶血性レンサ球菌咽頭炎由来

● 劇症型溶血性レンサ球菌感染症由来

| T型別 | 検出数 |
|--------|-----|
| T6 | 1 |
| T12 | 1 |
| T25 | 1 |
| T28 | 1 |
| TB3264 | 2 |
| 合計 | 6 |



| T型別 | 検出数 |
|-------|-----|
| T型別不能 | 1 |
| 合計 | 1 |

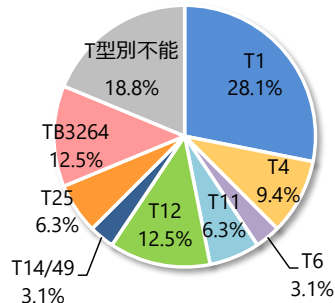


◇2019年

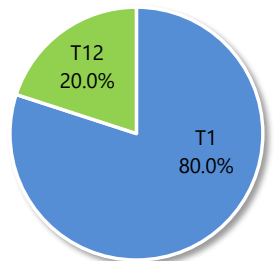
● A群溶血性レンサ球菌咽頭炎由来

● 劇症型溶血性レンサ球菌感染症由来

| T型別 | 検出数 |
|--------|-----|
| T1 | 9 |
| T4 | 3 |
| T6 | 1 |
| T11 | 2 |
| T12 | 4 |
| T14/49 | 1 |
| T25 | 2 |
| TB3264 | 4 |
| T型別不能 | 6 |
| 合計 | 32 |



| T型別 | 検出数 |
|-----|-----|
| T1 | 4 |
| T12 | 1 |
| 合計 | 5 |

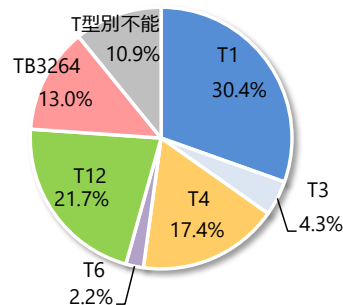


◇2018年

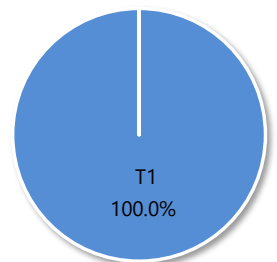
● A群溶血性レンサ球菌咽頭炎由来

● 劇症型溶血性レンサ球菌感染症由来

| T型別 | 検出数 |
|--------|-----|
| T1 | 14 |
| T3 | 2 |
| T4 | 8 |
| T6 | 1 |
| T12 | 10 |
| TB3264 | 6 |
| T型別不能 | 5 |
| 合計 | 46 |



| T型別 | 検出数 |
|-----|-----|
| T1 | 6 |
| 合計 | 6 |

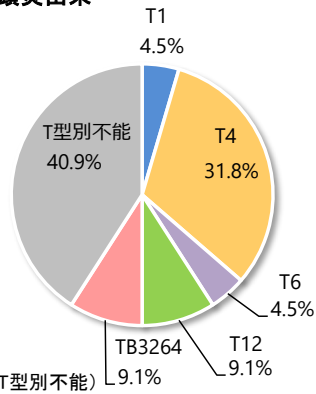


重複検出1例を含む(T12とT型別不能)

◇2017年

● A群溶血性レンサ球菌咽頭炎由来

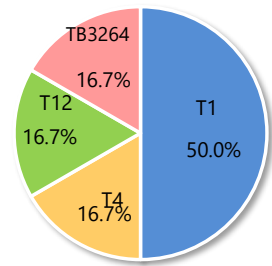
| T型別 | 検出数 |
|--------|-----|
| T1 | 2 |
| T4 | 14 |
| T6 | 2 |
| T12 | 4 |
| TB3264 | 4 |
| T型別不能 | 18 |
| 合計 | 44 |



重複検出2例を含む(T1とT6、T4とT型別不能)

● 劇症型溶血性レンサ球菌感染症由来

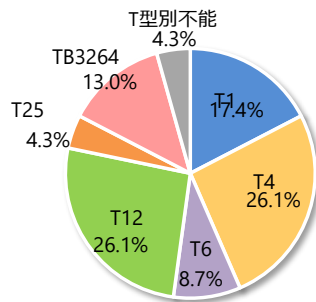
| T型別 | 検出数 |
|--------|-----|
| T1 | 3 |
| T4 | 1 |
| T12 | 1 |
| TB3264 | 1 |
| 合計 | 6 |



◇2016年(4月～12月)

● A群溶血性レンサ球菌咽頭炎由来

| T型別 | 検出数 |
|--------|-----|
| T1 | 4 |
| T4 | 6 |
| T6 | 2 |
| T12 | 6 |
| T25 | 1 |
| TB3264 | 3 |
| T型別不能 | 1 |
| 合計 | 23 |



● 劇症型溶血性レンサ球菌感染症由来

| T型別 | 検出数 |
|-----|-----|
| T1 | 1 |
| 合計 | 1 |

