

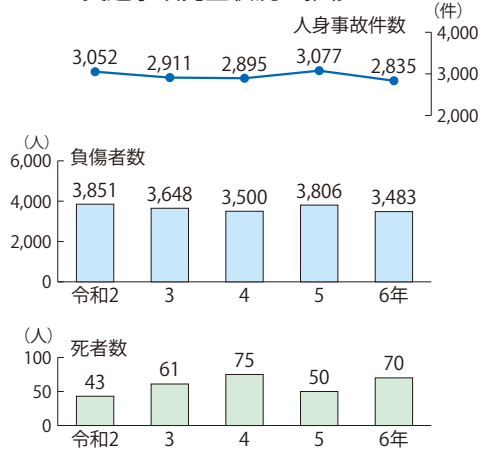
● 県民の安全

- 交通事故のうち令和6年の人身事故件数、負傷者数は前年より減少したものの、死者数は20人増加した。[S 1, S 4]
- 令和6年の刑法犯認知件数は、前年に比べ54件、0.5%の増加となった。  
検挙率は40.1%で、前年に比べ0.4ポイント上昇となった。[S 2, S 5]
- 令和6年の火災発生件数は前年に比べ33件(4.6%)減少した。出火原因では「たき火」による火災が67件で1位となっている。[S 3]

● 1日当たり発生件数 (令和6年)

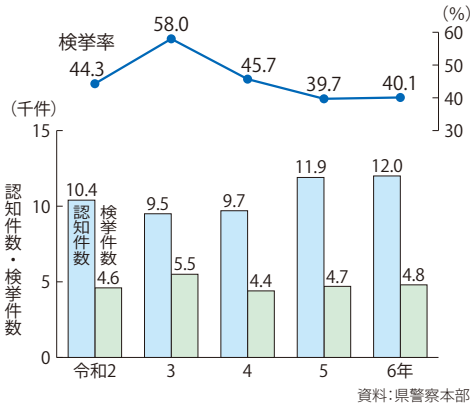
交通事故による負傷者 9.5人  
交通事故による死者 0.19人  
刑法犯認知件数 32.7件  
火災発生件数 1.85件

S 1 交通事故発生状況の推移



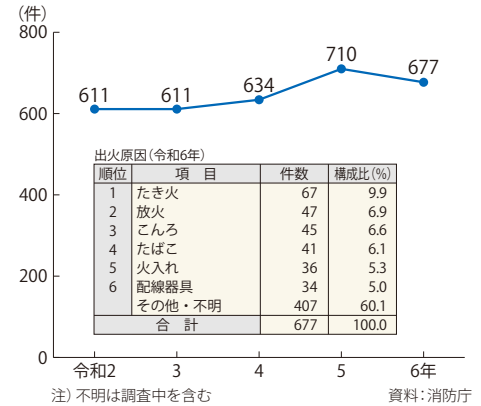
資料：県警察本部

S 2 刑法犯認知・検挙件数、検挙率の推移



資料：県警察本部

S 3 火災発生件数の推移と出火原因



注) 不明は調査中を含む

資料：消防庁

S 4 交通事故発生状況

区分	人身事故件数	死者数	負傷者数	人口10万人 当たりの死者数	運転免許 保有者数	自動車台数	自動車10万台 当たりの死者数
	件	人	人	人	人	台	人
令和4年	2,895	75	3,500	3.85	1,393,921	1,695,449	4.42
5	3,077	50	3,806	2.59	1,390,319	1,702,690	2.94
6	2,835	70	3,483	3.65	1,383,849	1,702,058	4.11

注) 人口10万人当たりの死者数は各年10月1日現在の人口を用いて算出  
運転免許保有者数、自動車台数は各年12月末現在

資料：県警察本部

S 5 刑法犯認知件数

区分	総数	凶悪犯	粗暴犯	窃盗犯	知能犯	風俗犯	その他
令和4年	9,654	32	1,007	6,034	857	78	1,646
5	11,919	52	1,027	7,899	1,116	99	1,726
6	11,973	76	942	7,689	1,381	203	1,682

(単位:件)

資料：県警察本部