

●交通手段

- ・令和6年度の鉄道の旅客輸送量は前年度を上回り、6542万人となった。自動車（バス・タクシー等）の旅客輸送量も前年度を上回り、3365万人となった。

[K 1]

- ・岐阜県では自動車が重要な交通手段であり、令和7年3月末現在の一世帯あたりの自家用乗用車保有台数は1.51台、全国9位である。

資料：（一財）自動車検査登録情報協会

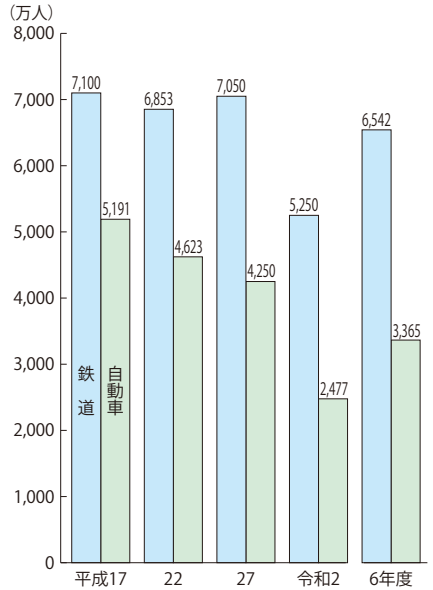
- ・令和6年3月末の自動車保有台数は、前年に比べてわずかに増加した。[K 2]

●電気通信サービス（令和7年3月31日現在）

一般加入電話契約数	157,448件	（前年比	△7.6%）
携帯電話契約数	2,173,940件	（	+0.9%）
ブロードバンドサービス			
FTTH契約数	636,530件	（	+2.1%）
（CATV事業者によるものを含む）			
DSL契約数	1,847件	（	△66.9%）
CATVアクセスサービス契約数	6,201件	（	△45.2%）
無線系アクセスサービス契約数	3,053,505件	（	+1.1%）

資料：NTT西日本、総務省東海総合通信局

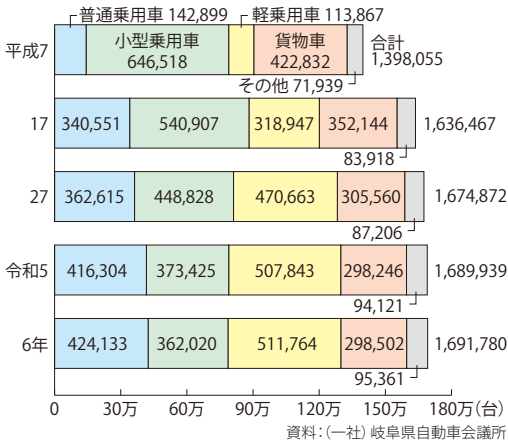
K 1 旅客人員輸送量の推移



注）令和6年度の自動車の旅客人員輸送量の数字は速報値

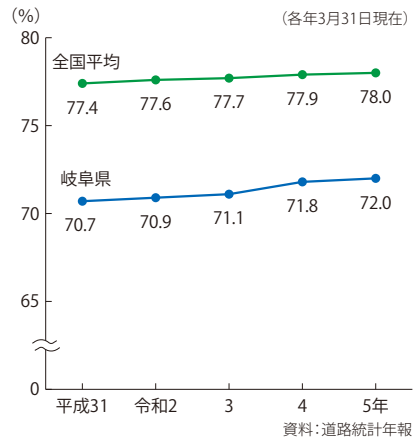
資料：中部運輸局岐阜運輸支局、各鉄道会社

K 2 自動車保有台数の推移（各年3月31日現在）



資料：（一社）岐阜県自動車会議所

K 3 道路改良率の推移（国道・県道）



資料：道路統計年報

K 4 一般道路の整備状況

（令和5年3月31日現在）

区分	実延長		改良率		舗装率		歩道設置率		15m以上橋梁		トンネル	
	km	順位	%	順位	%	順位	%	順位	箇所	順位	箇所	順位
国道	1,577.2	6	86.8	42	92.1	34	54.9	36	1,050	3	159	6
県道	3,078.5	13	64.3	32	78.2	14	36.1	27	1,144	6	73	14
市町村道	26,048.3	15	56.8	33	10.7	40	6.2	35	3,164	7	64	10
計	30,704.0	15	59.1	33	21.6	37	11.7	36	5,358	4	296	12

注）改良率は国道・県道は車道幅員5.5m以上、市町村道は5.5m未満を含む延長で算出

資料：道路統計年報