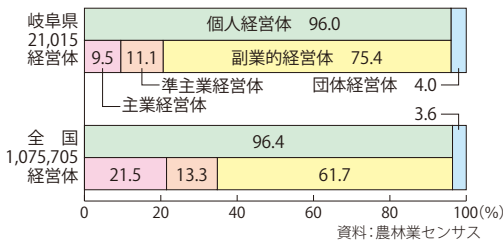


# F 農業

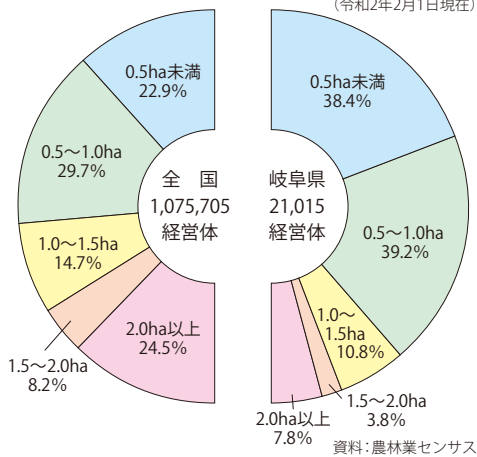
## F 1 農業経営体割合 (令和2年2月1日現在)



## ● 農業経営体

- 令和2年2月1日現在の農業経営体数(経営耕地面積が30a以上または農作物の作付面積等が一定の要件を満たす農業を行うもの)は21,015経営体で、平成17年からの15年間に24,725経営体(54.1%)減少した。[F 1, F 4]
- 基幹的農業従事者(ふだん仕事として主に自営農業に従事している者)数は21,064人で、15年間で、19,642人(48.3%)減少した。[F 4]

## F 2 経営耕地面積規模別の経営体割合 (令和2年2月1日現在)



## ● 農産物

- 変化に富んだ自然条件と大消費地に近い立地を生かして多種多様な農産物が生産されている。
- 産出額の構成比を全国と比較すると、野菜、花き、鶏の割合が高い。[F 3]

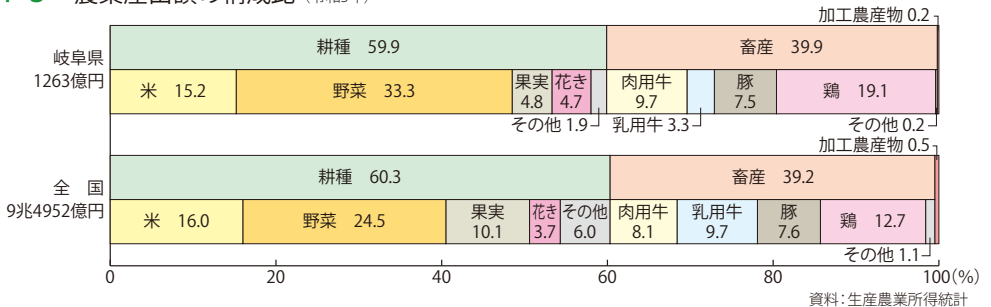
## ● 主な農作物の収穫量 (令和6年)

|          |          |         |
|----------|----------|---------|
| ほうれんそう   | 8,990 t  | (全国 6位) |
| トマト      | 27,500 t | (全国 6位) |
| かぶ       | 2,630 t  | (全国 8位) |
| かき       | 12,400 t | (全国 4位) |
| くり       | 658 t    | (全国 4位) |
| 花き(鉢もの類) | 10,600千鉢 | (全国 4位) |

注) 花き(鉢もの類)は出荷量

資料: 作物統計

## F 3 農業産出額の構成比 (令和5年)



## F 4 農業関係の主要指標

| 区分    | 農業経営体数 | 基幹的農業従事者数 | 耕地面積   |        |        | 農業産出額 |     |     |       |
|-------|--------|-----------|--------|--------|--------|-------|-----|-----|-------|
|       |        |           | 計      | 田      | 畑      | 計     | 耕種  | 畜産  | 加工農産物 |
| 平成17年 | 45,740 | 40,706    | 59,100 | 45,500 | 13,600 | 1,242 | 804 | 433 | 5     |
| 22    | 37,287 | 35,452    | 58,000 | 44,400 | 13,500 | 1,114 | 705 | 408 | 2     |
| 27    | 29,643 | 29,687    | 56,900 | 43,700 | 13,200 | 1,123 | 684 | 438 | 1     |
| 令和 2  | 21,015 | 21,064    | 55,500 | 42,500 | 13,000 | 1,093 | 681 | 411 | 1     |

注) 1 農業経営体数、基幹的農業従事者数は各年2月1日現在、耕地面積は各年7月15日現在の数値

2 畑には、樹園地、牧草地を含む

3 畜産には、養蚕を含む

資料: (世界) 農林業センサス、耕地面積調査、生産農業所得統計