

子育て環境に対する意識に関するアンケート調査結果

子ども・女性政策課

1 調査目的

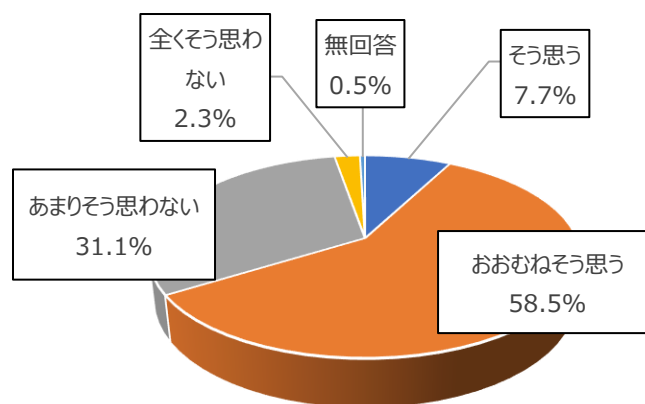
県では、全てのこどもが権利の主体として尊重され、夢や希望を持ちながら、健やかに成長し、将来にわたって幸福な生活を送ることができる「ぎふっこまんなか社会」の実現を目指し、「将来・結婚・出産・子育てに夢を持てる環境づくり」など、様々な施策を推進しています。

そこで、「子育てに関する環境」に対する県民の皆さんの意識を把握し、今後のこども・子育て施策に関する取組みの基礎資料とするため、アンケート調査を実施しました。

2 調査結果

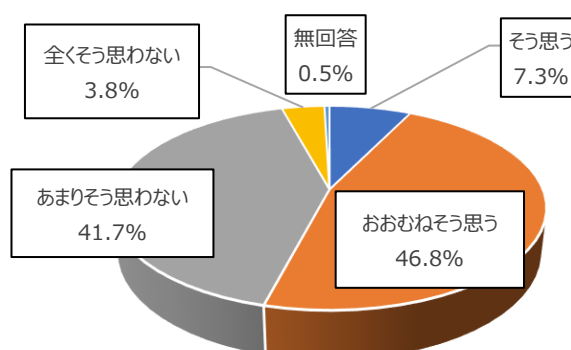
問1 あなたは、岐阜県が子育てにやさしい社会であると思いますか。

	人数	構成比
そう思う	51	7.7%
おおむねそう思う	387	58.5%
あまりそう思わない	206	31.1%
全くそう思わない	15	2.3%
無回答	3	0.5%
合計	662	100.0%



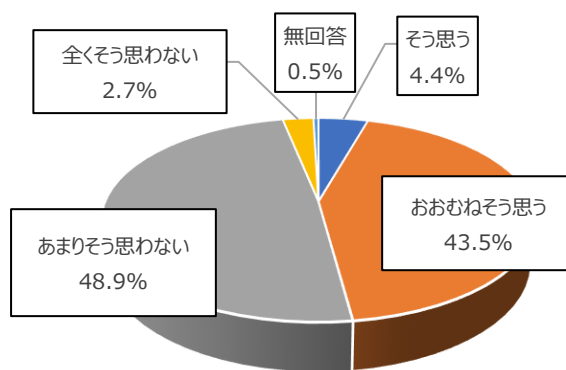
問2 あなたは、岐阜県が結婚・出産・子育てについて、夢や希望を持ったり、楽しい・頑張ろうなど、前向きに考えることができる社会であると思いますか。

	人数	構成比
そう思う	48	7.3%
おおむねそう思う	310	46.8%
あまりそう思わない	276	41.7%
全くそう思わない	25	3.8%
無回答	3	0.5%
合計	662	100.0%



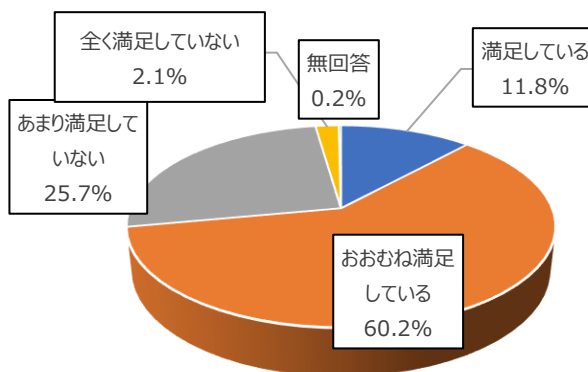
問3 あなたは、岐阜県が、こどもの社会参画・意見表明の機会が確保されている社会であると思いますか。

	人 数	構成比
そう思う	29	4.4%
おおむねそう思う	288	43.5%
あまりそう思わない	324	48.9%
全くそう思わない	18	2.7%
無回答	3	0.5%
合 計	662	100.0%



問4 あなたは、岐阜県で子どもを育てていること、または育てたことについて、満足していますか。
(子育て中及び子育て経験者／回答者483人)

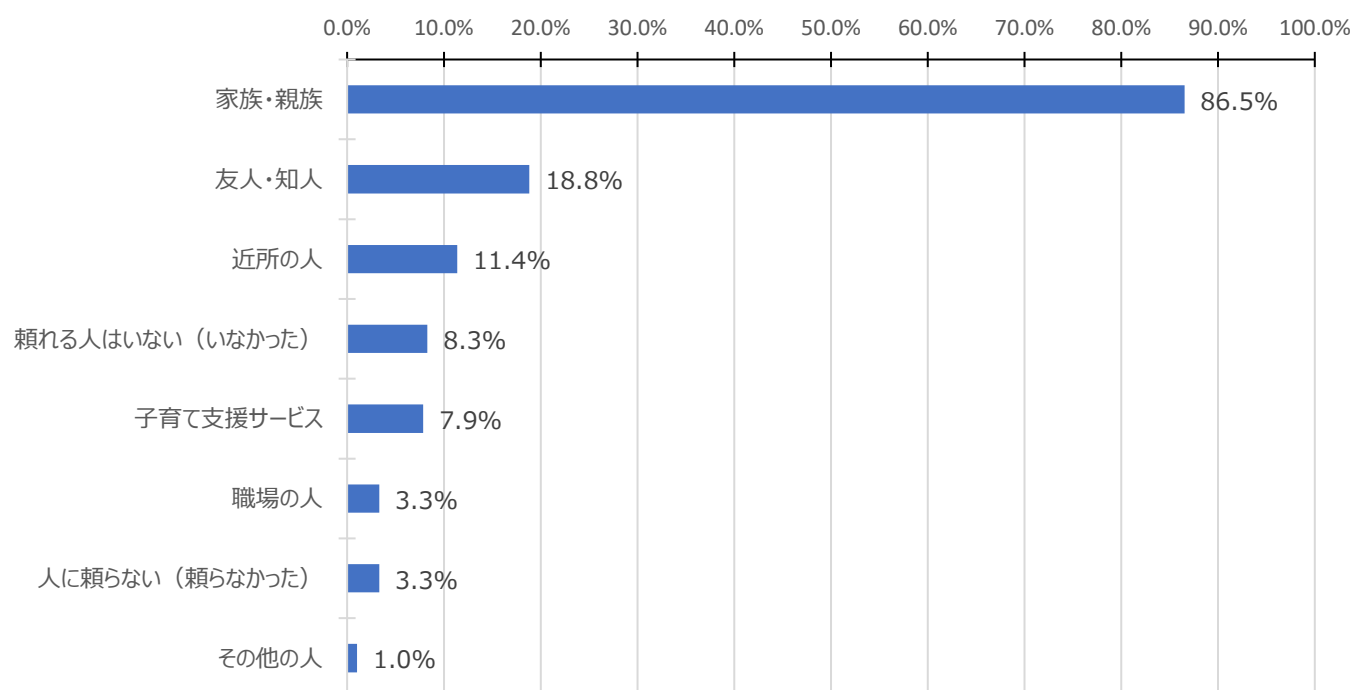
	人 数	構成比
満足している	57	11.8%
おおむね満足している	291	60.2%
あまり満足していない	124	25.7%
全く満足していない	10	2.1%
無回答	1	0.2%
合 計	483	100.0%



問5 こどもの世話や看病について頼れる人がいますか、またはいましたか。(複数回答)

(子育て中及び子育て経験者／回答者483人)

	人 数	構成比
家族・親族	418	86.5%
友人・知人	91	18.8%
近所の人	55	11.4%
頼れる人はいない (いなかった)	40	8.3%
ファミリー・サポート・センター、一時預かり保育等の子育て支援サービス	38	7.9%
職場の人	16	3.3%
そのことでは人に頼らない (頼らなかった)	16	3.3%
その他の人	5	1.0%
合 計	679	

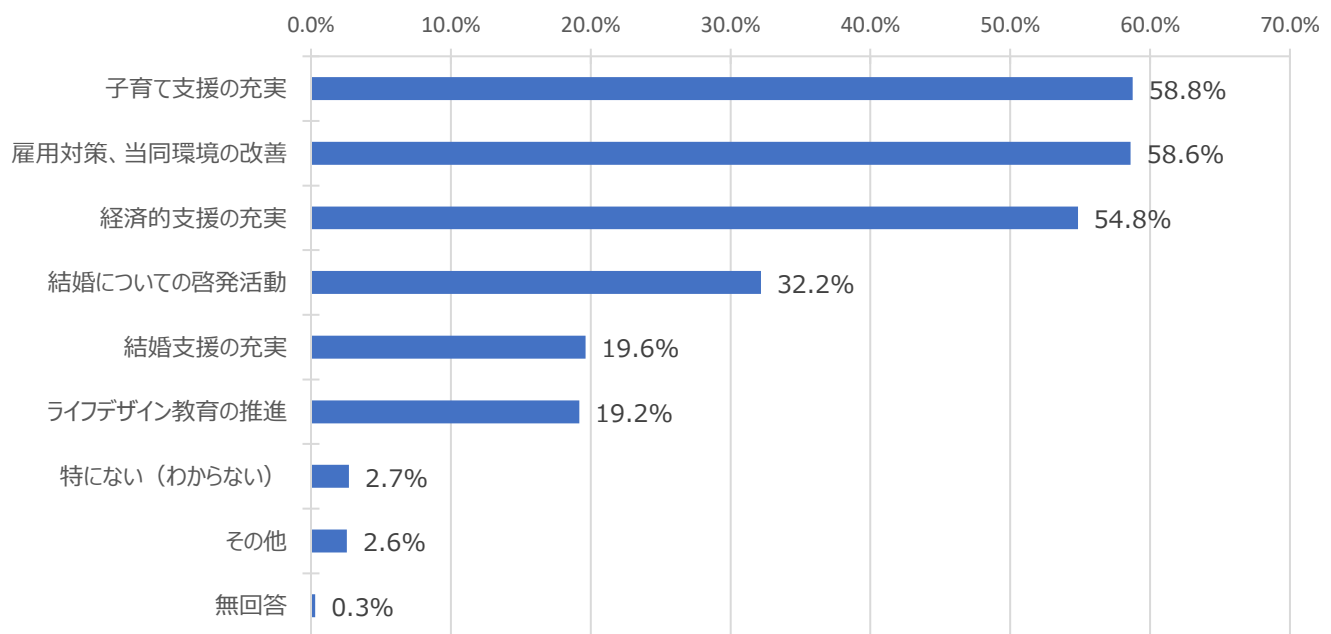


「その他」のうち主なもの

- ・放課後デイサービス
- ・病院併設の病児保育

問6 あなたは、結婚や家庭をもつことについて夢や希望を持てる社会にするためには何が必要だと思いますか。(複数回答)

	人数	構成比
子育て支援の充実	389	58.8%
雇用対策、当同環境の改善	388	58.6%
経済的支援の充実	363	54.8%
結婚についての啓発活動	213	32.2%
結婚支援の充実	130	19.6%
ライフデザイン教育の推進	127	19.2%
特にない (わからない)	18	2.7%
その他	17	2.6%
無回答	2	0.3%
合 計	1,647	



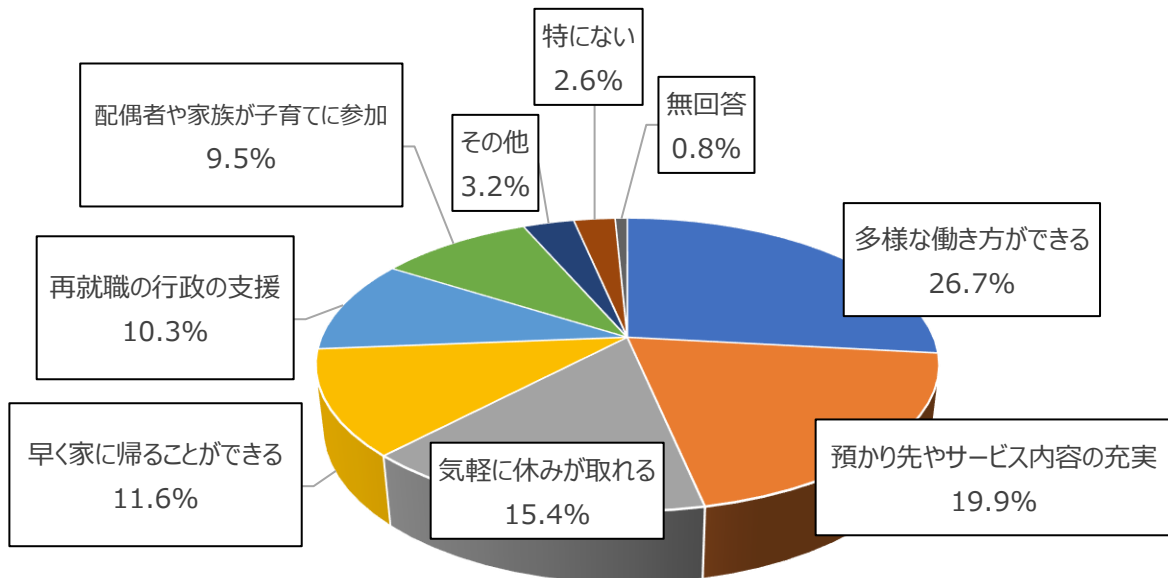
「その他」のうち主なもの

- ・大学の無償化など、教育費がかからないこと
- ・お金を気にせず子供が産める、育てられる政策
- ・若い内から恋愛・結婚・出産・子育てを前向きに捉えられる様、男女の話題をタブー視しない事
- ・経済支援ではなく、経済そのものを全体で底上げするような抜本的な政策改革

問7 あなたは、男女がともに働きながら安心して子育てができる社会の実現のために、必要なものは何だと思いますか。

(最も必要なもの1つ)

	人 数	構成比
多様な働き方ができること（短時間勤務や在宅勤務など）	177	26.7%
子どもの預かり先（保育園、放課後児童クラブなど）やサービス内容が充実すること	132	19.9%
出産・子育てなどで気軽に休みが取れること	102	15.4%
早く家に帰ることができること（時間外労働を減らすこと）	77	11.6%
出産・子育てなどで退職しても再び働くことができるような行政の支援があること	68	10.3%
配偶者や家族が子育てに参加すること	63	9.5%
その他	21	3.2%
特にない（わからない）	17	2.6%
無回答	5	0.8%
合 計	662	100.0%



「その他」のうち主なもの

- ・所得の向上、安定した収入
- ・社会や周りの人たちの意識の改革
- ・男女格差の解消
- ・上記のいずれも大切