

文化活動に関するアンケート調査結果

文化創造課・文化伝承課

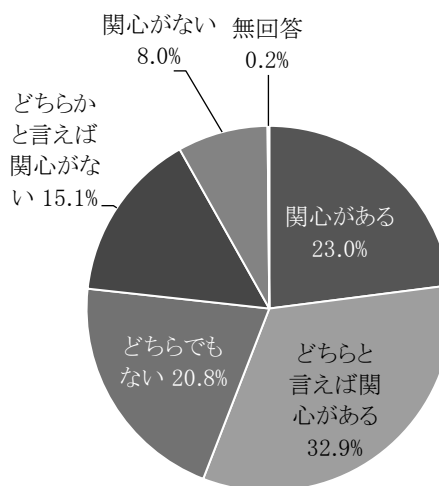
1 調査目的

今後の県文化行政の参考にするため、文化活動に対する皆さんの率直なご意見やご感想を伺いました。

2 調査結果

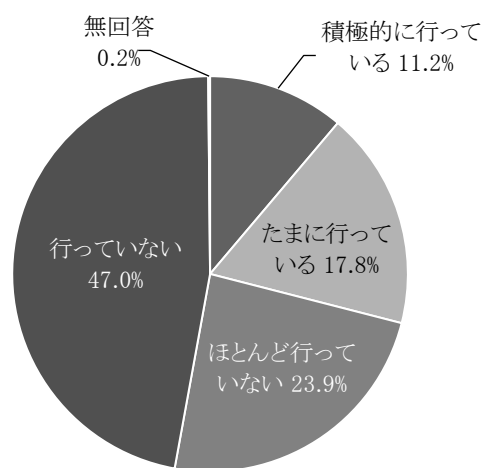
問1 文化芸術の創作活動に関心がありますか。

	人数	割合
関心がある	152	23.0%
どちらと言えば関心がある	218	32.9%
どちらでもない	138	20.8%
どちらかと言えば関心がない	100	15.1%
関心がない	53	8.0%
無回答	1	0.2%
計	662	100.0%



問2 文化芸術の創作活動を行っていますか。

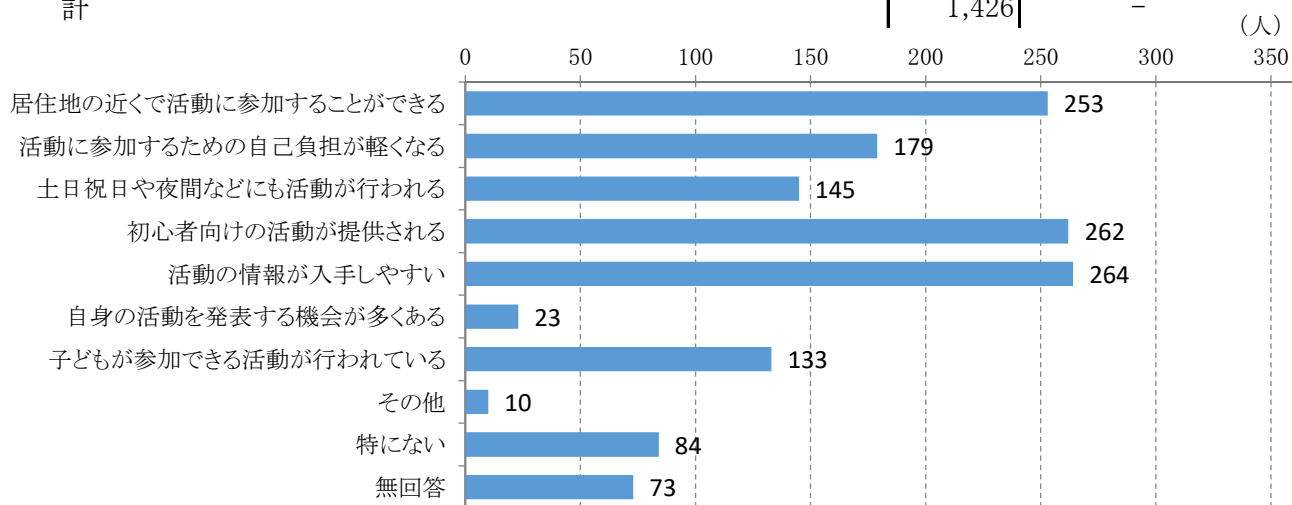
	人数	割合
積極的に行っている (月1回以上)	74	11.2%
たまに行っている (年数回程度)	118	17.8%
ほとんど行っていない (年1回程度)	158	23.9%
行っていない	311	47.0%
無回答	1	0.2%
計	662	100.0%



問3 (問2で「たまに行っている」「ほとんど行っていない」「行っていない」と答えた方)
 どうすれば文化芸術の創作活動にもっと参加しやすくなると思いますか。

(複数回答) 回答者 587 人

	回答数	割合
居住地の近くで活動に参加することができる	253	43.1%
活動に参加するための自己負担が軽くなる	179	30.5%
土日祝日や夜間などにも活動が行われる	145	24.7%
初心者向けの活動が提供される	262	44.6%
活動の情報が入手しやすい	264	45.0%
自身の活動を発表する機会が多くある	23	3.9%
子どもが参加できる活動が行われている	133	22.7%
その他	10	1.7%
特にない	84	14.3%
無回答	73	12.4%
計	1,426	-

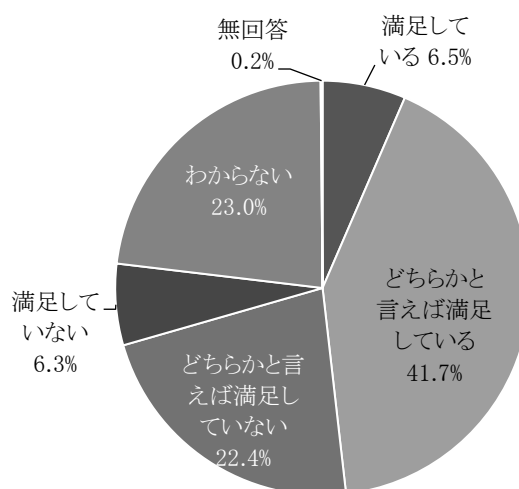


「その他」のうち主なもの

- ・ 小規模で多くの選択肢があるとよい
- ・ 子供のころから、祭り行事に参加させる

問4 身近にある文化的環境に満足していますか。

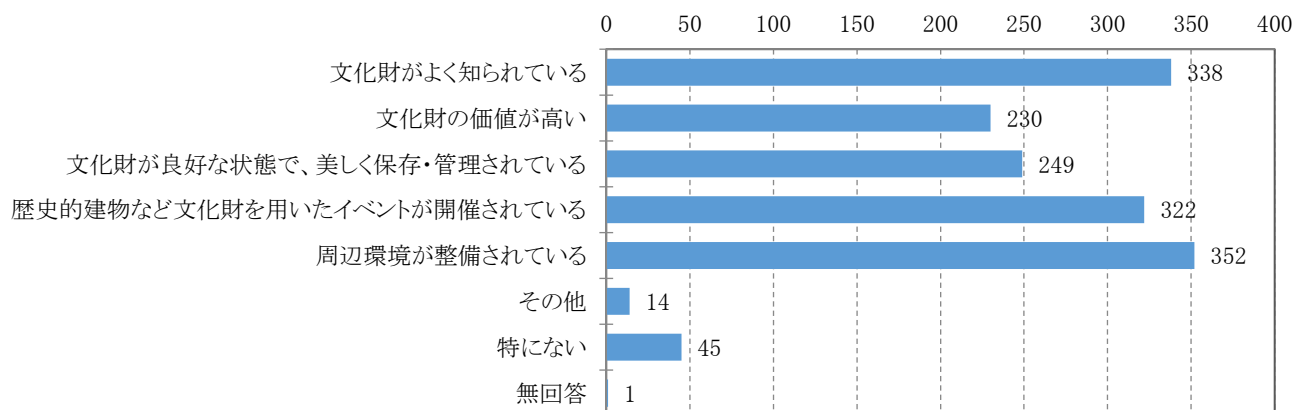
	人数	割合
満足している	43	6.5%
どちらかと言えば満足している	276	41.7%
どちらかと言えば満足していない	148	22.4%
満足していない	42	6.3%
わからない	152	23.0%
無回答	1	0.2%
計	662	100.0%



問5 どうすれば文化財を鑑賞するためにその場所を訪れたいと思いますか。

(複数回答) 回答者 662 人

	回答数	割合
文化財がよく知られている	338	51.1%
文化財の価値が高い	230	34.7%
文化財が良好な状態で、美しく保存・管理されている	249	37.6%
歴史的建物など文化財を用いたイベントが開催されている	322	48.6%
周辺環境が整備されている	352	53.2%
その他	14	2.1%
特にない	45	6.8%
無回答	1	0.2%
計	1,551	-



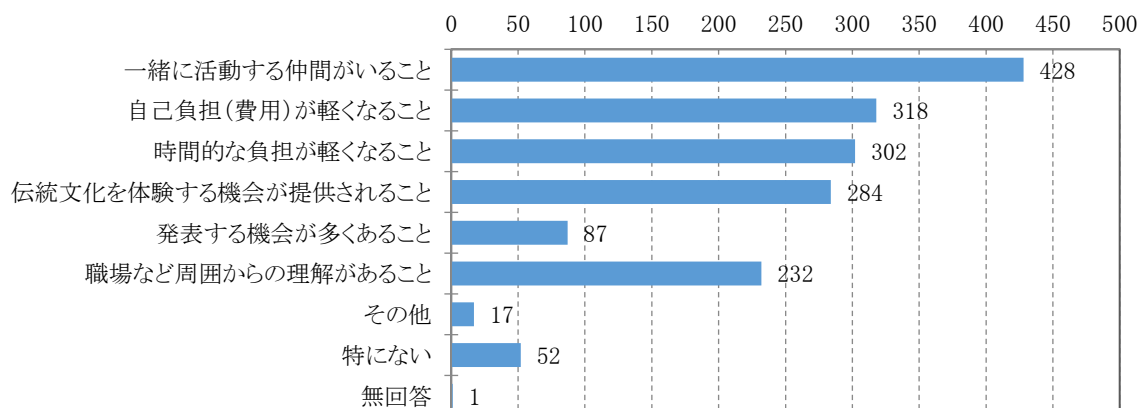
「その他」のうち主なもの

- ・ 文化財と日常生活の結びつき、地域との結びつきを、もっと使えるようにするべき
- ・ 地域活動の拠点になっている

問6 伝統文化の担い手になるとしたら、どのようなことが重要だと思いますか。

(複数回答) 回答者 662 人

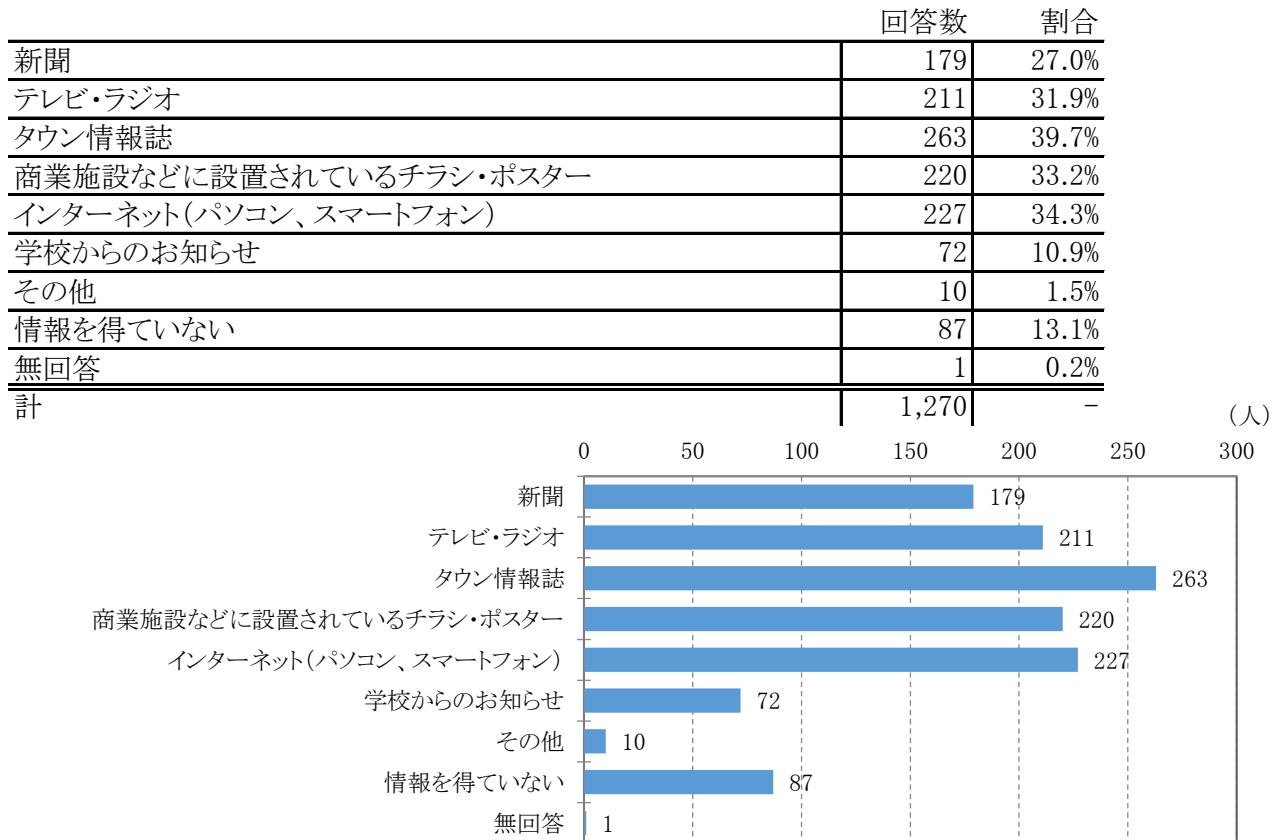
	回答数	割合
一緒に活動する仲間がいること	428	64.7%
自己負担(費用)が軽くなること	318	48.0%
時間的な負担が軽くなること	302	45.6%
伝統文化を体験する機会が提供されること	284	42.9%
発表する機会が多くあること	87	13.1%
職場など周囲からの理解があること	232	35.0%
その他	17	2.6%
特にない	52	7.9%
無回答	1	0.2%
計	1,721	-



「その他」のうち主なもの

- ・ 幼少期からの伝統文化に触れる機会を増やしたり関わりを持つこと
- ・ 経験者、教育者が新規参入者に理解があり受け入れ精神があること

問7 県の文化芸術事業の情報について、何によって知ることが多いですか。
 (複数回答) 回答者 662 人



「その他」のうち主なもの

- ・ 市の広報
- ・ 知人との交流の中から