

# 団体ダブルス戦 予選 Aリーグ

## 第1コート

チーム名	種目	1	2	3	4	成 績	順位
		チーム青森	はつらつ神奈川	ウドンデス讃岐	アイリス浜松		
チームNo.	種目P		2 - 1	1 - 2	2 - 1	勝敗 2 勝 1 負	
1	男子		4 - 2	4 - 0	4 - 1	得失種目 得P 5 失P 4	2
チーム青森	得失P		22 - 15	22 - 12	19 - 11	得ポイント率 0.556	位
青森県	女子		4 - 1	0 - 4	4 - 2	得失ゲーム 得G 24 失G 22	
	得失P		19 - 13	6 - 17	19 - 15	得ゲーム率 0.522	
	混合		1 - 4	2 - 4	1 - 4	得失ポイント 得P 145 失P 145	
	得失P		10 - 19	20 - 25	8 - 18	得ポイント率 0.500	
チームNo.	種目P	1 - 2		1 - 2	1 - 2	勝敗 0 勝 3 負	
2	男子	2 - 4		1 - 4	3 - 4	得失種目 得P 3 失P 6	4
はつらつ神奈川	得失P	15 - 22		10 - 17	24 - 25	得ポイント率 0.333	位
神奈川県	女子	1 - 4		0 - 4	4 - 1	得失ゲーム 得G 20 失G 29	
	得失P	13 - 19		10 - 19	19 - 10	得ゲーム率 0.408	
	混合	4 - 1		4 - 3	1 - 4	得失ポイント 得P 152 失P 168	
	得失P	19 - 10		26 - 26	16 - 20	得ポイント率 0.475	
チームNo.	種目P	2 - 1	2 - 1		3 - 0	勝敗 3 勝 0 負	
3	男子	0 - 4	4 - 1		4 - 2	得失種目 得P 7 失P 2	1
ウドンデス讃岐	得失P	12 - 22	17 - 10		22 - 15	得ポイント率 0.778	位
香川県	女子	4 - 0	4 - 0		4 - 1	得失ゲーム 得G 31 失G 15	
	得失P	17 - 6	19 - 10		18 - 9	得ゲーム率 0.674	
	混合	4 - 2	3 - 4		4 - 1	得失ポイント 得P 175 失P 131	
	得失P	25 - 20	26 - 26		19 - 13	得ポイント率 0.572	
チームNo.	種目P	1 - 2	2 - 1	0 - 3		勝敗 1 勝 2 負	
4	男子	1 - 4	4 - 3	2 - 4		得失種目 得P 3 失P 6	3
アイリス浜松	得失P	11 - 19	25 - 24	15 - 22		得ポイント率 0.333	位
静岡県	女子	2 - 4	1 - 4	1 - 4		得失ゲーム 得G 20 失G 29	
	得失P	15 - 19	10 - 19	9 - 18		得ゲーム率 0.408	
	混合	4 - 1	4 - 1	1 - 4		得失ポイント 得P 136 失P 164	
	得失P	18 - 8	20 - 16	13 - 19		得ポイント率 0.453	

# 団体ダブルス戦 予選 Bリーグ

## 第 2 コート

チーム名	種目	5 風のふく島	6 さざんかクラブ	7 ゆりかもめ	8 モリス	成 績	順位
チームNo.  5  風のふく島  福島県	種目P		2 - 1	3 - 0	3 - 0	勝敗 3 勝 0 負	1  位
	男子		4 - 2	4 - 3	4 - 0	得失種目 得P 8 失P 1	
	得失P		25 - 17	25 - 19	17 - 7	得ポイント率 0.889	
	女子		4 - 0	4 - 2	4 - 1	得失ゲーム 得G 33 失G 15	
	得失P		19 - 6	23 - 19	19 - 10	得ゲーム率 0.688	
	混合		1 - 4	4 - 1	4 - 2	得失ポイント 得P 188 失P 132	
	得失P		17 - 23	22 - 17	21 - 14	得ポイント率 0.588	
チームNo.  6  さざんかクラブ  熊本県	種目P	1 - 2		2 - 1	2 - 1	勝敗 2 勝 1 負	2  位
	男子	2 - 4		4 - 3	4 - 3	得失種目 得P 5 失P 4	
	得失P	17 - 25		21 - 22	26 - 18	得ポイント率 0.556	
	女子	0 - 4		1 - 4	2 - 4	得失ゲーム 得G 25 失G 23	
	得失P	6 - 19		13 - 20	16 - 22	得ゲーム率 0.521	
	混合	4 - 1		4 - 0	4 - 0	得失ポイント 得P 154 失P 150	
	得失P	23 - 17		16 - 5	16 - 2	得ポイント率 0.507	
チームNo.  7  ゆりかもめ  東京都	種目P	0 - 3	1 - 2		2 - 1	勝敗 1 勝 2 負	3  位
	男子	3 - 4	3 - 4		4 - 0	得失種目 得P 3 失P 6	
	得失P	19 - 25	22 - 21		16 - 5	得ポイント率 0.333	
	女子	2 - 4	4 - 1		1 - 4	得失ゲーム 得G 22 失G 25	
	得失P	19 - 23	20 - 13		14 - 20	得ゲーム率 0.468	
	混合	1 - 4	0 - 4		4 - 0	得失ポイント 得P 152 失P 152	
	得失P	17 - 22	5 - 16		20 - 7	得ポイント率 0.500	
チームNo.  8  モリス  名古屋市	種目P	0 - 3	1 - 2	1 - 2		勝敗 0 勝 3 負	4  位
	男子	0 - 4	3 - 4	0 - 4		得失種目 得P 2 失P 7	
	得失P	7 - 17	18 - 26	5 - 16		得ポイント率 0.222	
	女子	1 - 4	4 - 2	4 - 1		得失ゲーム 得G 14 失G 31	
	得失P	10 - 19	22 - 16	20 - 14		得ゲーム率 0.311	
	混合	2 - 4	0 - 4	0 - 4		得失ポイント 得P 105 失P 165	
	得失P	14 - 21	2 - 16	7 - 20		得ポイント率 0.389	

# 団体ダブルス戦 予選 Cリーグ

## 第 3 コート

チーム名	種目	9 キキョウ	10 大治コスモ	11 長与GoGoクラブ	12 キャッスル&桃山	成 績	順位
チームNo. <b>9</b>  <b>キキョウ</b>  茨城県	種目P		0 - 3	1 - 2	0 - 3	勝敗 0 勝 3 負	<b>4</b>  <b>位</b>
	男子		0 - 4	0 - 4	1 - 4	得失種目 得P 1 失P 8	
	得失P		3 - 16	9 - 19	9 - 17	得ポイント率 0.111	
	女子		0 - 4	4 - 0	1 - 4	得失ゲーム 得G 7 失G 32	
	得失P		6 - 16	17 - 8	8 - 17	得ゲーム率 0.179	
	混合		0 - 4	1 - 4	0 - 4	得失ポイント 得P 81 失P 150	
	得失P		5 - 16	10 - 18	14 - 23	得ポイント率 0.351	
チームNo. <b>10</b>  <b>大治コスモ</b>  愛知県	種目P	3 - 0		3 - 0	3 - 0	勝敗 3 勝 0 負	<b>1</b>  <b>位</b>
	男子	4 - 0		4 - 2	4 - 0	得失種目 得P 9 失P 0	
	得失P	16 - 3		26 - 21	19 - 7	得ポイント率 1.000	
	女子	4 - 0		4 - 0	4 - 1	得失ゲーム 得G 36 失G 5	
	得失P	16 - 6		17 - 5	19 - 14	得ゲーム率 0.878	
	混合	4 - 0		4 - 0	4 - 2	得失ポイント 得P 169 失P 89	
	得失P	16 - 5		18 - 9	22 - 19	得ポイント率 0.655	
チームNo. <b>11</b>  <b>長与GoGoクラブ</b>  東京都	種目P	2 - 1	0 - 3		1 - 2	勝敗 1 勝 2 負	<b>3</b>  <b>位</b>
	男子	4 - 0	2 - 4		4 - 0	得失種目 得P 3 失P 6	
	得失P	19 - 9	21 - 26		17 - 7	得ポイント率 0.333	
	女子	0 - 4	0 - 4		1 - 4	得失ゲーム 得G 18 失G 25	
	得失P	8 - 17	5 - 17		15 - 24	得ゲーム率 0.419	
	混合	4 - 1	0 - 4		3 - 4	得失ポイント 得P 135 失P 154	
	得失P	18 - 10	9 - 18		23 - 26	得ポイント率 0.467	
チームNo. <b>12</b>  <b>キャッスル&amp;桃山</b>  京都市	種目P	3 - 0	0 - 3	2 - 1		勝敗 2 勝 1 負	<b>2</b>  <b>位</b>
	男子	4 - 1	0 - 4	0 - 4		得失種目 得P 5 失P 4	
	得失P	17 - 9	7 - 19	7 - 17		得ポイント率 0.556	
	女子	4 - 1	1 - 4	4 - 1		得失ゲーム 得G 23 失G 22	
	得失P	17 - 8	14 - 19	24 - 15		得ゲーム率 0.511	
	混合	4 - 0	2 - 4	4 - 3		得失ポイント 得P 154 失P 146	
	得失P	23 - 14	19 - 22	26 - 23		得ポイント率 0.513	

# 団体ダブルス戦 予選 Dリーグ

## 第 4 コート

チーム名	種目	13	14	15	16	成 績	順位
		まさきグレース	綾ちゃんクラブ	チーム伊豆の国	仙台七タ		
チームNo.	種目P		3 - 0	1 - 2	1 - 2	勝敗 1 勝 2 負	3 位
13	男子		4 - 1	0 - 4	4 - 1	得失種目 得P 5 失P 4	
まさきグレース	得失P		21 - 13	11 - 19	24 - 19	得ポイント率 0.556	
愛媛県	女子		4 - 0	4 - 3	0 - 4	得失ゲーム 得G 23 失G 23	
	得失P		16 - 2	30 - 27	6 - 17	得ゲーム率 0.500	
	混合		4 - 2	2 - 4	1 - 4	得失ポイント 得P 154 失P 154	
	得失P		17 - 13	18 - 24	11 - 20	得ポイント率 0.500	
チームNo.	種目P	0 - 3		0 - 3	0 - 3	勝敗 0 勝 3 負	4 位
14	男子	1 - 4		1 - 4	0 - 4	得失種目 得P 0 失P 9	
綾ちゃんクラブ	得失P	13 - 21		16 - 25	8 - 17	得ポイント率 0.000	
京都府	女子	0 - 4		1 - 4	0 - 4	得失ゲーム 得G 9 失G 36	
	得失P	2 - 16		8 - 18	5 - 17	得ゲーム率 0.200	
	混合	2 - 4		3 - 4	1 - 4	得失ポイント 得P 98 失P 174	
	得失P	13 - 17		21 - 23	12 - 20	得ポイント率 0.360	
チームNo.	種目P	2 - 1	3 - 0		1 - 2	勝敗 2 勝 1 負	2 位
15	男子	4 - 0	4 - 1		4 - 0	得失種目 得P 6 失P 3	
チーム伊豆の国	得失P	19 - 11	25 - 16		18 - 9	得ポイント率 0.667	
静岡県	女子	3 - 4	4 - 1		2 - 4	得失ゲーム 得G 31 失G 19	
	得失P	27 - 30	18 - 8		14 - 20	得ゲーム率 0.620	
	混合	4 - 2	4 - 3		2 - 4	得失ポイント 得P 188 失P 158	
	得失P	24 - 18	23 - 21		20 - 25	得ポイント率 0.543	
チームNo.	種目P	2 - 1	3 - 0	2 - 1		勝敗 3 勝 0 負	1 位
16	男子	1 - 4	4 - 0	0 - 4		得失種目 得P 7 失P 2	
仙台七タ	得失P	19 - 24	17 - 8	9 - 18		得ポイント率 0.778	
仙台市	女子	4 - 0	4 - 0	4 - 2		得失ゲーム 得G 29 失G 14	
	得失P	17 - 6	17 - 5	20 - 14		得ゲーム率 0.674	
	混合	4 - 1	4 - 1	4 - 2		得失ポイント 得P 164 失P 118	
	得失P	20 - 11	20 - 12	25 - 20		得ポイント率 0.582	

# 団体ダブルス戦 予選 Eリーグ

## 第 5 コート

チーム名	種目	17 花の都	18 大栄チェリーズ	19 デスモみずなみ		成 績	順位
チームNo.  17  花の都  東京都	種目P 男子 得失P 女子 得失P 混合 得失P		0 - 3 1 - 4 9 - 18 3 - 4 17 - 23 0 - 4 5 - 16	2 - 1 4 - 2 17 - 15 4 - 0 17 - 4 3 - 4 23 - 27	- - - - - - -	勝敗 1 勝 1 負 得失種目 得P 2 失P 4 得ポイント率 0.333 得失ゲーム 得G 15 失G 18 得ゲーム率 0.455 得失ポイント 得P 88 失P 103 得ポイント率 0.461	2  位
チームNo.  18  大栄チェリーズ  鳥取県	種目P 男子 得失P 女子 得失P 混合 得失P	3 - 0 4 - 1 18 - 9 4 - 3 23 - 17 4 - 0 16 - 5		3 - 0 4 - 0 16 - 2 4 - 0 16 - 4 4 - 1 18 - 10	- - - - - - -	勝敗 2 勝 0 負 得失種目 得P 6 失P 0 得ポイント率 1.000 得失ゲーム 得G 24 失G 5 得ゲーム率 0.828 得失ポイント 得P 107 失P 47 得ポイント率 0.695	1  位
チームNo.  19  デスモみずなみ  岐阜県	種目P 男子 得失P 女子 得失P 混合 得失P	1 - 2 2 - 4 15 - 17 0 - 4 4 - 17 4 - 3 27 - 23	0 - 3 0 - 4 2 - 16 0 - 4 4 - 16 1 - 4 10 - 18		- - - - - - -	勝敗 0 勝 2 負 得失種目 得P 1 失P 5 得ポイント率 0.167 得失ゲーム 得G 7 失G 23 得ゲーム率 0.233 得失ポイント 得P 62 失P 107 得ポイント率 0.367	3  位
							位

# 団体ダブルス戦 予選 Fリーグ

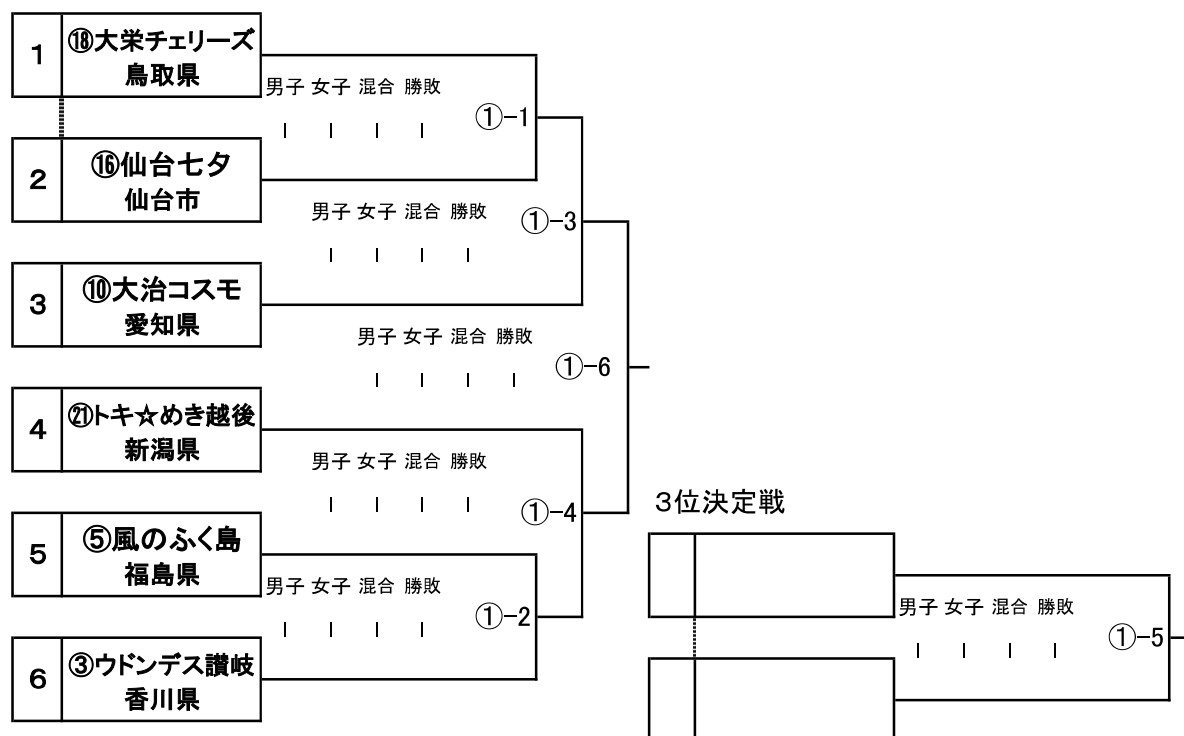
## 第 5 コート

チーム名	種目	20 ぎふミナモ	21 トキ☆めき越後	22 Tーバウンズ		成 績	順位
チームNo.  <b>20</b>  ぎふミナモ  岐阜県	種目P		0 - 3	2 - 1	-	勝敗 1 勝 1 負	2  位
	男子		2 - 4	2 - 4	-	得失種目 得P 2 失P 4	
	得失P		19 - 22	12 - 17	-	得ポイント率 0.333	
	女子		3 - 4	4 - 0	-	得失ゲーム 得G 17 失G 16	
	得失P		20 - 26	19 - 9	-	得ゲーム率 0.515	
	混合		2 - 4	4 - 0	-	得失ポイント 得P 107 失P 106	
	得失P		18 - 22	19 - 10	-	得ポイント率 0.502	
チームNo.  <b>21</b>  トキ☆めき越後  新潟県	種目P	3 - 0		3 - 0	-	勝敗 2 勝 0 負	1  位
	男子	4 - 2		4 - 2	-	得失種目 得P 6 失P 0	
	得失P	22 - 19		26 - 22	-	得ポイント率 1.000	
	女子	4 - 3		4 - 0	-	得失ゲーム 得G 24 失G 11	
	得失P	26 - 20		19 - 10	-	得ゲーム率 0.686	
	混合	4 - 2		4 - 2	-	得失ポイント 得P 135 失P 106	
	得失P	22 - 18		20 - 17	-	得ポイント率 0.560	
チームNo.  <b>22</b>  Tーバウンズ  静岡市	種目P	1 - 2	0 - 3		-	勝敗 0 勝 2 負	3  位
	男子	4 - 2	2 - 4		-	得失種目 得P 1 失P 5	
	得失P	17 - 12	22 - 26		-	得ポイント率 0.167	
	女子	0 - 4	0 - 4		-	得失ゲーム 得G 8 失G 22	
	得失P	9 - 19	10 - 19		-	得ゲーム率 0.267	
	混合	0 - 4	2 - 4		-	得失ポイント 得P 85 失P 115	
	得失P	10 - 19	17 - 20		-	得ポイント率 0.425	

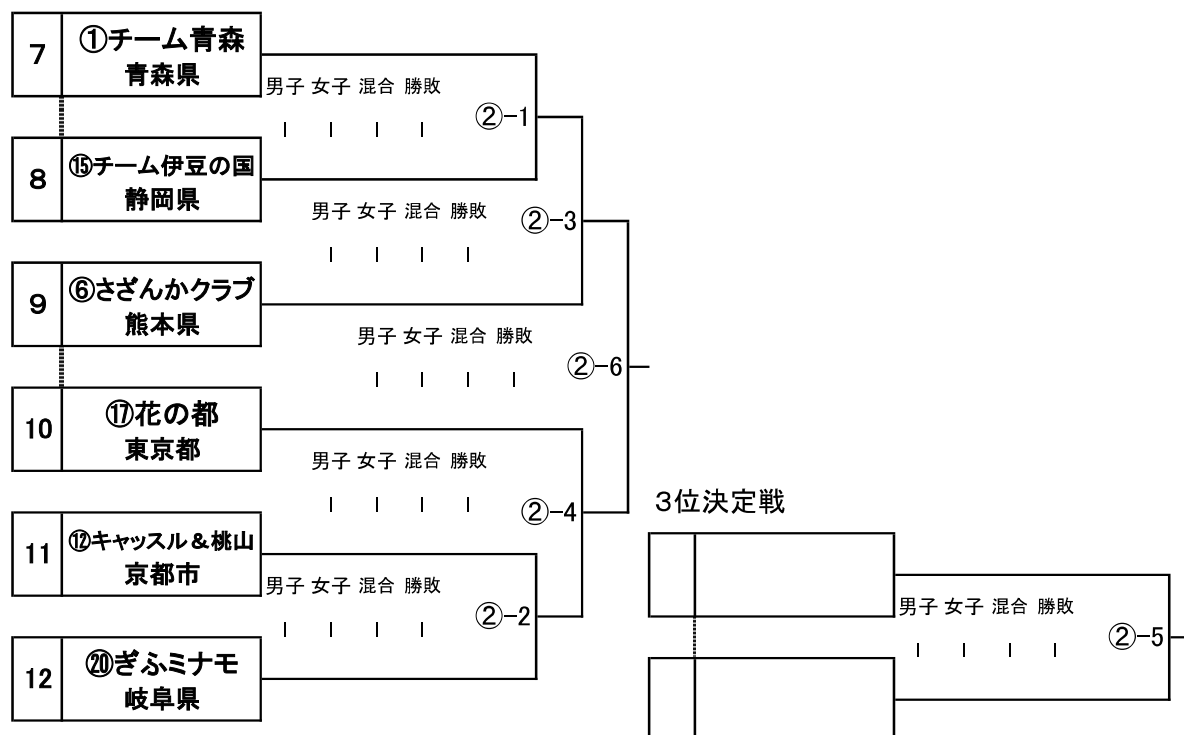
# 団体ダブルス戦 決勝トーナメント 組み合わせ

## 1位グループ（1コート）

組み合わせは抽選



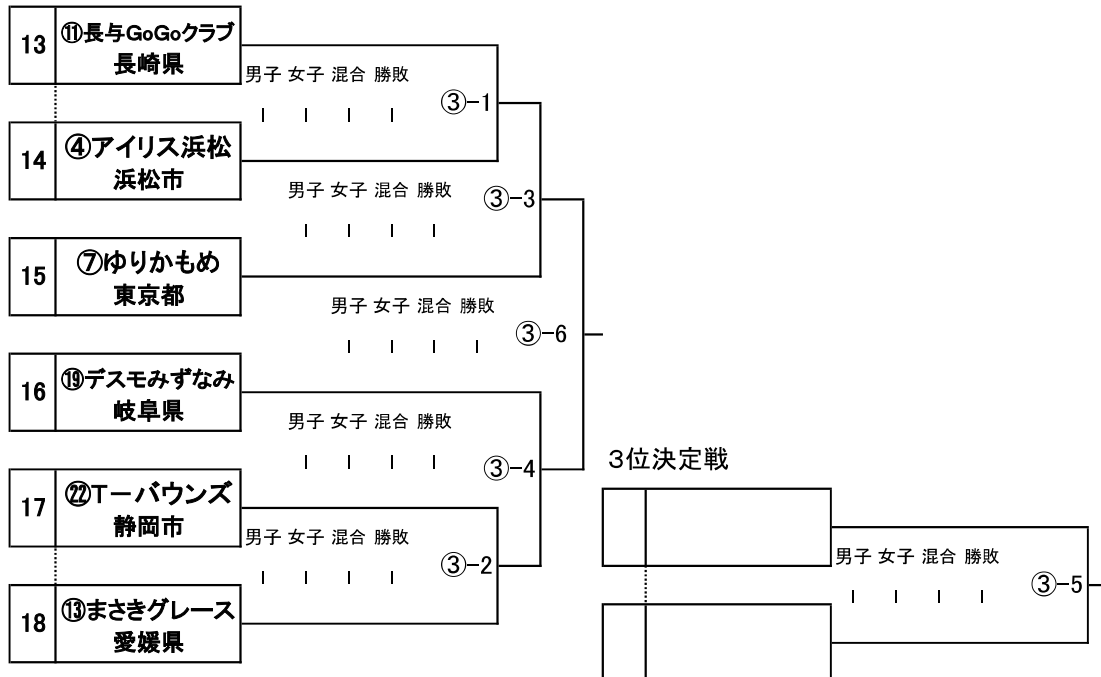
## 2位グループ（2コート）



# 団体ダブルス戦 決勝トーナメント 組み合わせ

## 3位グループ (3コート)

組み合わせは抽選



## 4位グループ (4コート)

