

岐阜県感染症発生動向調査集計表

■ 全数把握対象疾患 累積報告数 (2014年01週～19週)

1類感染症	
なし	
2類感染症	
結核	144
3類感染症	
腸管出血性大腸菌感染症	5
4類感染症	
E型肝炎	3
A型肝炎	1
つつが虫病	1
デング熱	1
マラリア	1
レジオネラ症	6

5類感染症	
アメーバ赤痢	3
急性脳炎	1
劇症型溶血性レンサ球菌感染症	2
後天性免疫不全症候群	5
侵襲性インフルエンザ菌感染症	3
侵襲性肺炎球菌感染症	9
梅毒	1
バンコマイシン耐性腸球菌感染症	1
風しん	1
麻しん	2

■ 定点把握対象疾患(週報告対象疾患) 保健所別報告数

2014年19週(05月05日～05月11日)

	疾患名	18週	19週	保健所							
				岐阜市	岐阜	西濃	関	中濃	東濃	恵那	飛騨
インフルエンザ ザ定点	インフルエンザ	323	224	22	8	11	12	52	79	18	22
		3.71	2.57	1.57	0.47	0.73	1.50	6.50	9.88	2.57	2.20
小児科 定点	RSウイルス感 染症	3	1	-	-	-	-	1	-	-	-
		0.06	0.02	-	-	-	-	0.20	-	-	-
	咽頭結膜熱	15	20	5	-	3	2	-	4	6	-
		0.28	0.38	0.56	-	0.33	0.40	-	0.80	1.50	-
	A群溶血性レン サ球菌咽頭炎	37	48	12	8	4	5	1	12	3	3
		0.70	0.91	1.33	0.80	0.44	1.00	0.20	2.40	0.75	0.50
	感染性胃腸炎	252	227	58	58	11	26	10	16	29	19
		4.75	4.28	6.44	5.80	1.22	5.20	2.00	3.20	7.25	3.17
	水痘	43	10	2	3	1	-	1	2	-	1
		0.81	0.19	0.22	0.30	0.11	-	0.20	0.40	-	0.17
手足口病	7	4	1	3	-	-	-	-	-	-	
	0.13	0.08	0.11	0.30	-	-	-	-	-	-	
伝染性紅斑	4	2	-	-	-	-	-	1	1	-	
	0.08	0.04	-	-	-	-	-	0.20	0.25	-	
突発性発しん	15	15	2	5	3	1	-	1	3	-	
	0.28	0.28	0.22	0.50	0.33	0.20	-	0.20	0.75	-	
百日咳	-	1	-	1	-	-	-	-	-	-	
	-	0.02	-	0.10	-	-	-	-	-	-	
ヘルパンギーナ	-	1	-	-	1	-	-	-	-	-	
	-	0.02	-	-	0.11	-	-	-	-	-	
流行性耳下腺炎	6	6	1	-	1	-	-	-	2	2	
	0.11	0.11	0.11	-	0.11	-	-	-	0.50	0.33	
眼科 定点	急性出血性結膜 炎	-	-	-	-	-	-	-	-	-	-
		-	-	-	-	-	-	-	-	-	-
	1	3	-	-	2	-	-	-	1	-	
	0.09	0.27	-	-	0.67	-	-	-	1.00	-	
基幹 定点	細菌性髄膜炎	-	-	-	-	-	-	-	-	-	-
		-	-	-	-	-	-	-	-	-	-
	無菌性髄膜炎	-	-	-	-	-	-	-	-	-	-
		-	-	-	-	-	-	-	-	-	-
	マイコプラズマ 肺炎	1	1	-	-	-	-	-	-	-	1
	0.20	0.20	-	-	-	-	-	-	-	1.00	
クラミジア肺炎	-	-	-	-	-	-	-	-	-	-	
	-	-	-	-	-	-	-	-	-	-	
感染性胃腸炎 (ロタウイルス)	5	2	-	-	-	-	-	1	-	1	
	1.00	0.40	-	-	-	-	-	1.00	-	1.00	

※ 上段:報告数、下段:定点当り報告数

※ 定点数 インフルエンザ:87、小児科:53、眼科:11、基幹:5

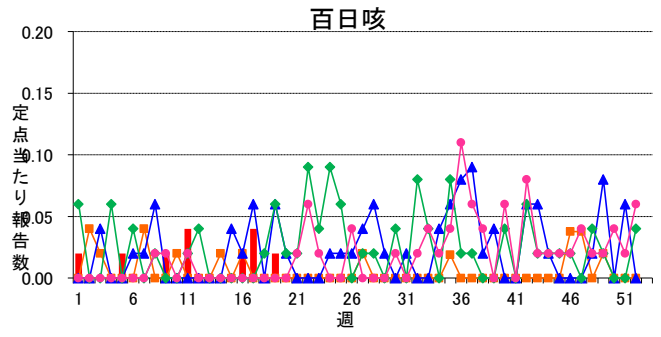
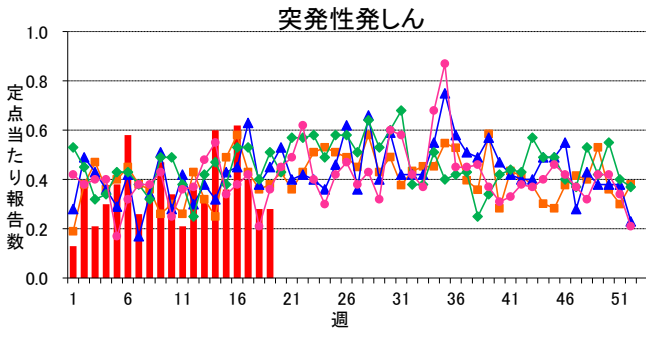
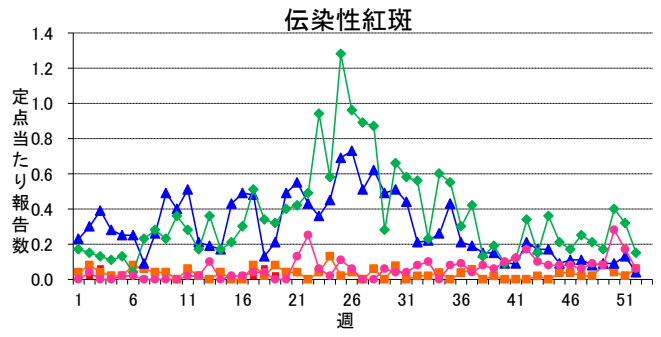
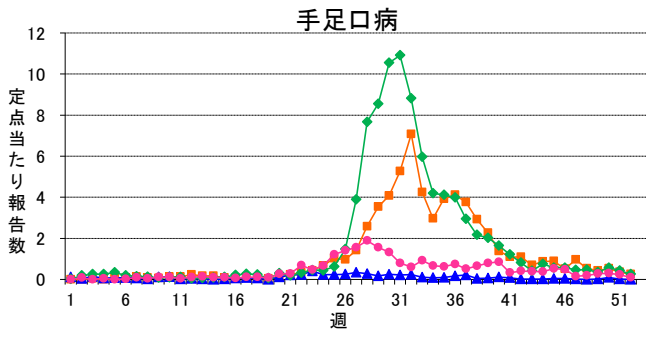
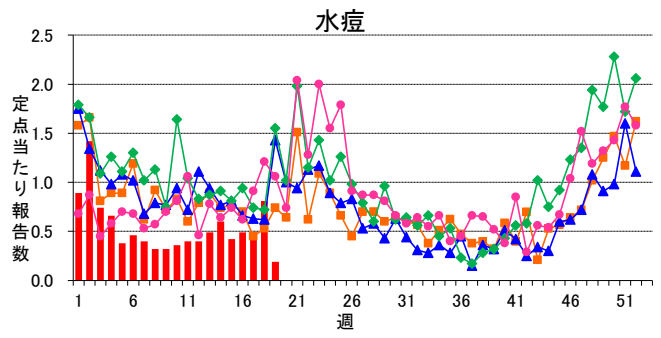
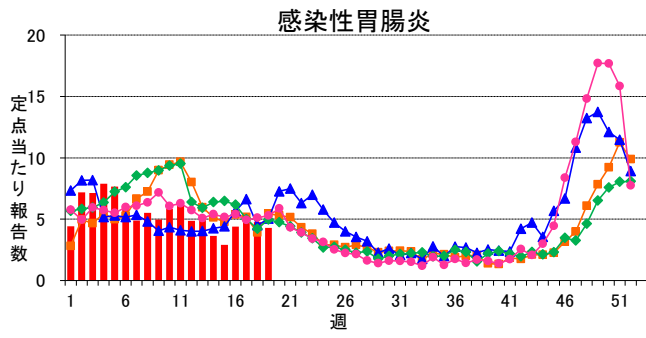
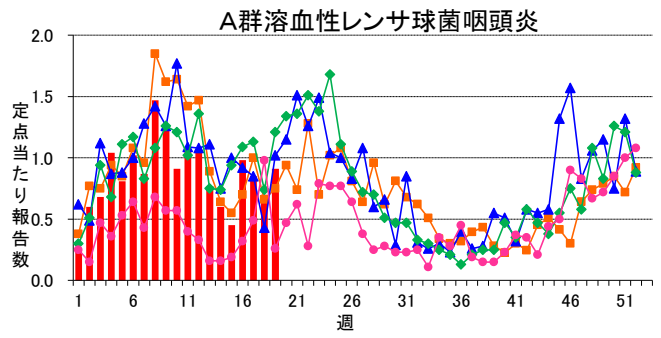
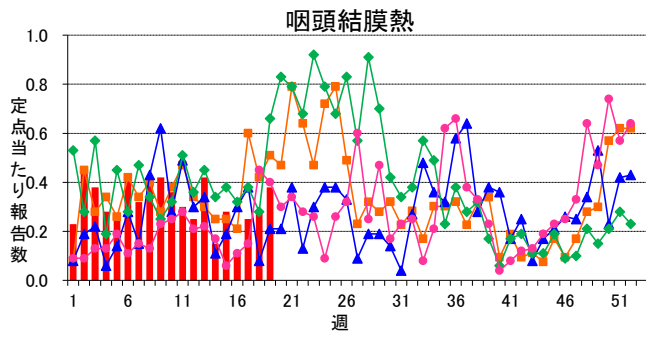
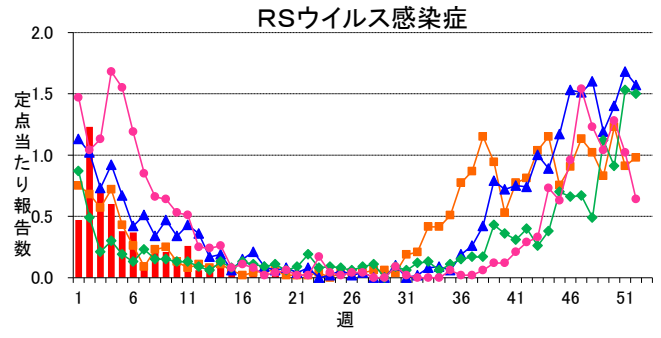
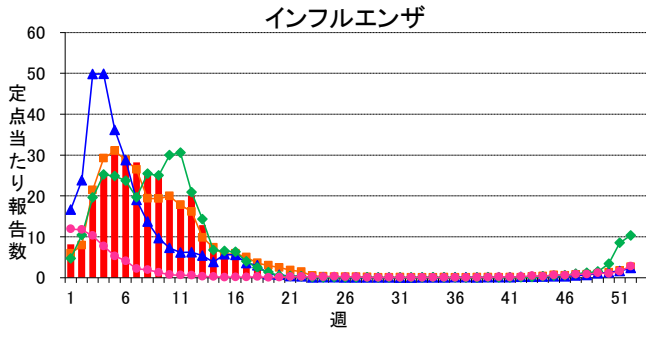
■ 定点把握対象疾患(週報告対象疾患) 年齢階級別報告数

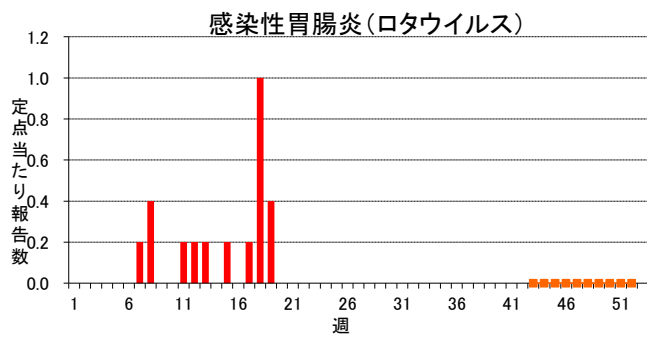
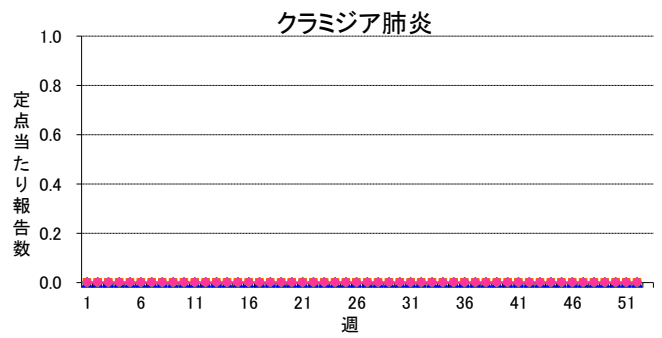
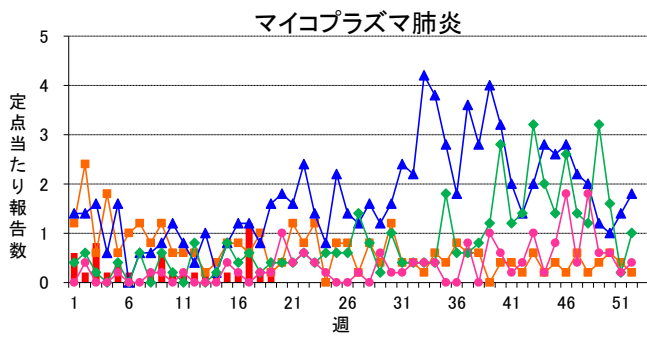
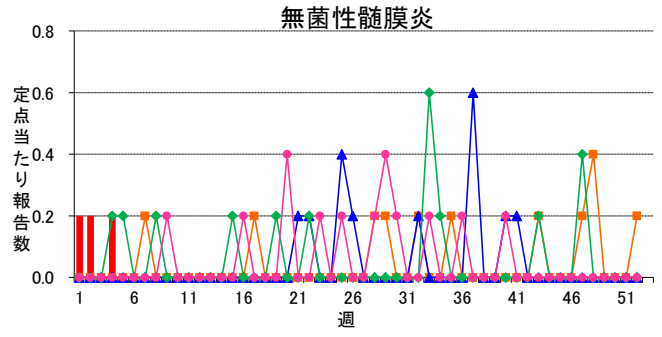
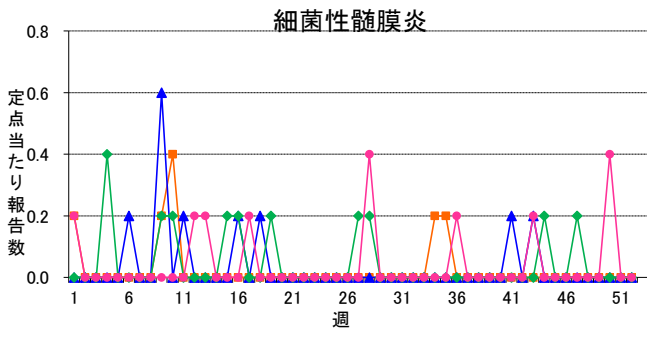
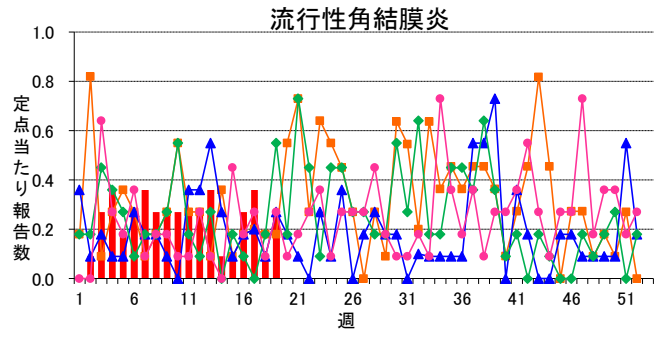
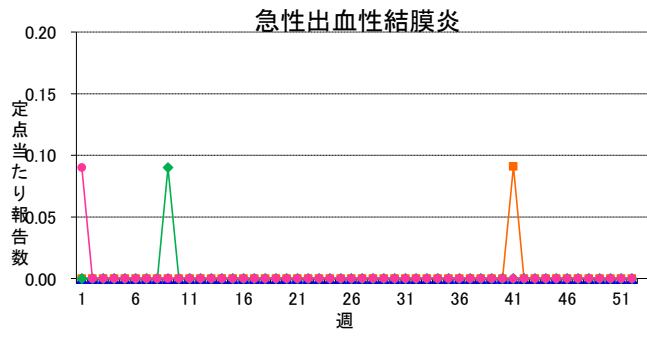
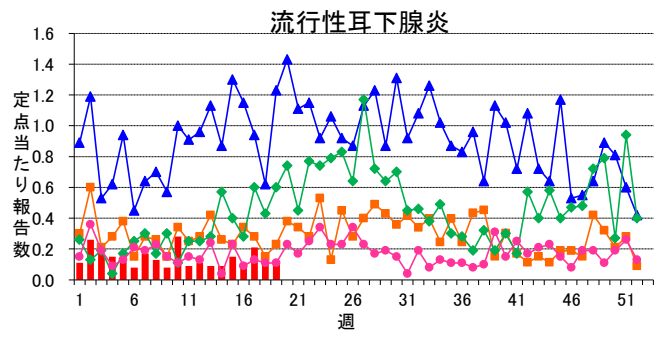
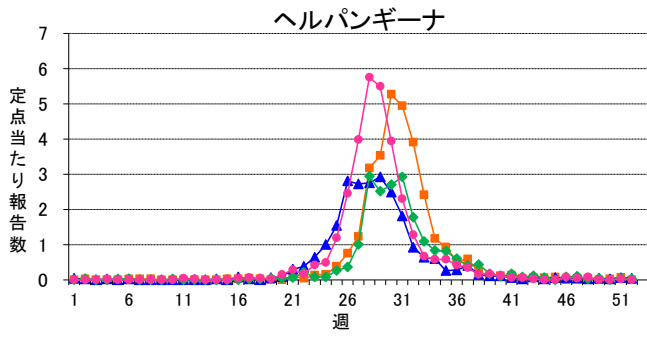
2014年19週(05月05日～05月11日)

インフルエンザ定点	総数	～5ヶ月	～11ヶ月	1歳	2	3	4	5	6	7	8	9	10～14	15～19	20～29	30～39	40～49	50～59	60～69	70～79	80歳～
インフルエンザ	224 2.57	-	7 0.08	8 0.09	12 0.14	13 0.15	3 0.03	4 0.05	6 0.07	6 0.07	3 0.03	6 0.07	27 0.31	21 0.24	24 0.28	26 0.30	23 0.26	12 0.14	10 0.11	5 0.06	8 0.09
小児科定点	総数	～5ヶ月	～11ヶ月	1歳	2	3	4	5	6	7	8	9	10～14	15～19	20歳～						
RSウイルス感染症	1 0.02	1 0.02	-	-	-	-	-	-	-	-	-	-	-	-	-						
咽頭結膜熱	20 0.38	-	-	7 0.13	4 0.08	2 0.04	3 0.06	1 0.02	1 0.02	-	-	-	1 0.02	-	1 0.02						
A群溶血性レンサ球菌咽頭炎	48 0.91	-	-	3 0.06	-	3 0.06	4 0.08	17 0.32	7 0.13	5 0.09	3 0.06	1 0.02	4 0.08	1 0.02	-						
感染性胃腸炎	227 4.28	2 0.04	16 0.30	38 0.72	24 0.45	22 0.42	19 0.36	27 0.51	7 0.13	13 0.25	11 0.21	8 0.15	25 0.47	1 0.02	14 0.26						
水痘	10 0.19	-	1 0.02	-	1 0.02	-	1 0.02	2 0.04	3 0.06	1 0.02	-	1 0.02	-	-	-						
手足口病	4 0.08	-	-	-	-	1 0.02	2 0.04	1 0.02	-	-	-	-	-	-	-						
伝染性紅斑	2 0.04	-	-	-	-	1 0.02	-	1 0.02	-	-	-	-	-	-	-						
突発性発しん	15 0.28	-	4 0.08	8 0.15	3 0.06	-	-	-	-	-	-	-	-	-	-						
百日咳	1 0.02	-	-	-	-	-	-	-	-	-	-	-	-	-	1 0.02						
ヘルパンギーナ	1 0.02	-	-	1 0.02	-	-	-	-	-	-	-	-	-	-	-						
流行性耳下腺炎	6 0.11	-	-	-	-	-	4 0.08	-	1 0.02	-	1 0.02	-	-	-	-						
眼科定点	総数	～5ヶ月	～11ヶ月	1歳	2	3	4	5	6	7	8	9	10～14	15～19	20～29	30～39	40～49	50～59	60～69	70歳～	
急性出血性結膜炎	-	-	-	-	-	-	-	-	-	-	-	-	-	-	-	-	-	-	-	-	-
流行性角結膜炎	3 0.27	-	-	-	-	-	-	-	-	-	-	-	-	-	-	2 0.18	1 0.09	-	-	-	-
基幹定点	総数	0歳	1～4	5～9	10～14	15～19	20～24	25～29	30～34	35～39	40～44	45～49	50～54	55～59	60～64	65～69	70歳～				
細菌性髄膜炎	-	-	-	-	-	-	-	-	-	-	-	-	-	-	-	-	-	-	-	-	-
無菌性髄膜炎	-	-	-	-	-	-	-	-	-	-	-	-	-	-	-	-	-	-	-	-	-
マイコプラズマ肺炎	1 0.20	-	-	-	-	-	-	1 0.20	-	-	-	-	-	-	-	-	-	-	-	-	-
クラミジア肺炎	-	-	-	-	-	-	-	-	-	-	-	-	-	-	-	-	-	-	-	-	-
感染性胃腸炎(ロタウイルス)	2 0.40	-	1 0.20	1 0.20	-	-	-	-	-	-	-	-	-	-	-	-	-	-	-	-	-

※ 上段:報告数、下段:定点当り報告数

週報グラフ一覧





岐阜県感染症発生動向調査のデータ及びグラフは、岐阜県感染症情報センターのホームページにも掲載しています。

URL <http://www.pref.gifu.lg.jp/soshiki/kenko-fukushi/hokekan/kansensyo/data.html>