

岐阜県感染症発生動向調査集計表

■ 全数把握対象疾患 累積報告数 (2014年01週～21週)

1類感染症	
なし	
2類感染症	
結核	157
3類感染症	
腸管出血性大腸菌感染症	9
4類感染症	
E型肝炎	3
A型肝炎	1
つつが虫病	1
デング熱	1
マラリア	1
レジオネラ症	7

5類感染症	
アメーバ赤痢	4
急性脳炎	1
劇症型溶血性レンサ球菌感染症	2
後天性免疫不全症候群	5
侵襲性インフルエンザ菌感染症	4
侵襲性肺炎球菌感染症	10
梅毒	2
バンコマイシン耐性腸球菌感染症	1
風しん	1
麻しん	2

■ 定点把握対象疾患(週報告対象疾患) 保健所別報告数

2014年21週(05月19日～05月25日)

	疾患名	20週	21週	保健所							
				岐阜市	岐阜	西濃	関	中濃	東濃	恵那	飛騨
インフルエンザ *定点	インフルエンザ	108	75	12	7	-	2	15	32	1	6
		1.24	0.86	0.86	0.41	-	0.25	1.88	4.00	0.14	0.60
小児科 *定点	RSウイルス感染症	-	-	-	-	-	-	-	-	-	-
	咽頭結膜熱	14	18	4	4	2	2	-	4	-	2
	A群溶血性レンサ球菌咽頭炎	61	67	15	13	14	5	6	6	4	4
	感染性胃腸炎	253	308	69	93	21	36	14	31	27	17
	水痘	34	25	3	5	3	3	2	2	2	5
	手足口病	12	19	4	14	-	1	-	-	-	-
	伝染性紅斑	-	-	-	-	-	-	-	-	-	-
	突発性発しん	18	28	5	7	7	2	-	3	2	2
	百日咳	-	-	-	-	-	-	-	-	-	-
	ヘルパンギーナ	5	3	1	2	-	-	-	-	-	-
流行性耳下腺炎	9	11	1	1	2	-	3	1	1	2	
		0.17	0.21	0.11	0.10	0.22	-	0.60	0.20	0.25	0.33
眼科 *定点	急性出血性結膜炎	-	-	-	-	-	-	-	-	-	-
	流行性角結膜炎	3	1	-	-	1	-	-	-	-	-
		0.27	0.09	-	-	0.33	-	-	-	-	-
基幹 *定点	細菌性髄膜炎	-	-	-	-	-	-	-	-	-	-
	無菌性髄膜炎	-	-	-	-	-	-	-	-	-	-
	マイコプラズマ肺炎	3	2	-	-	-	-	-	-	-	2
	クラミジア肺炎	-	-	-	-	-	-	-	-	-	-
	感染性胃腸炎 (ロタウイルス)	3	4	-	-	1	-	-	-	-	3
		0.60	0.80	-	-	1.00	-	-	-	-	3.00

※ 上段:報告数、下段:定点当り報告数

※ 定点数 インフルエンザ:87、小児科:53、眼科:11、基幹:5

■ 定点把握対象疾患(週報告対象疾患) 年齢階級別報告数

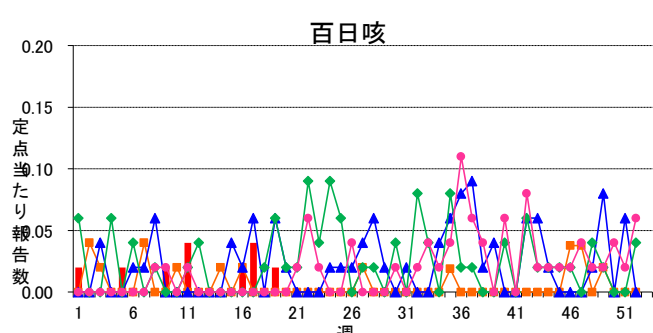
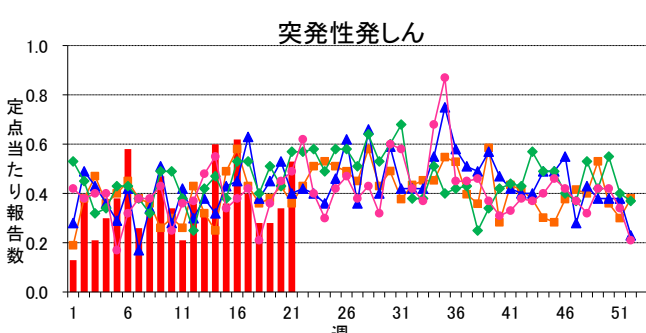
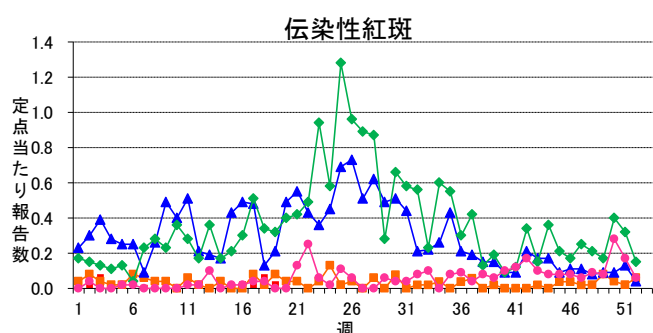
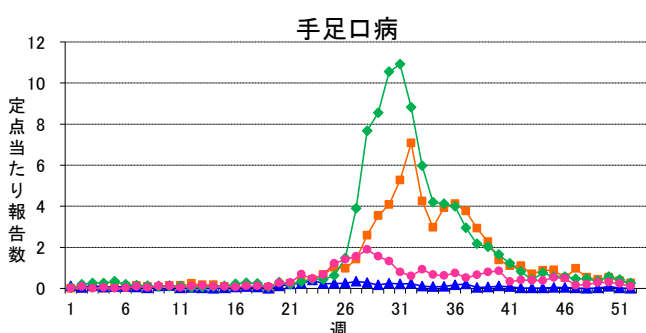
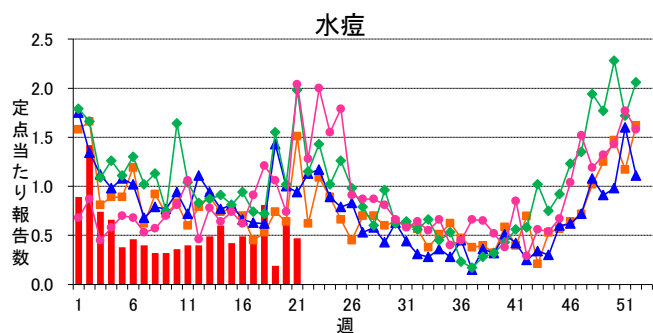
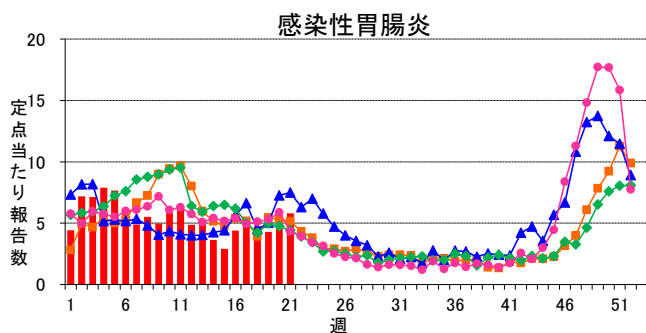
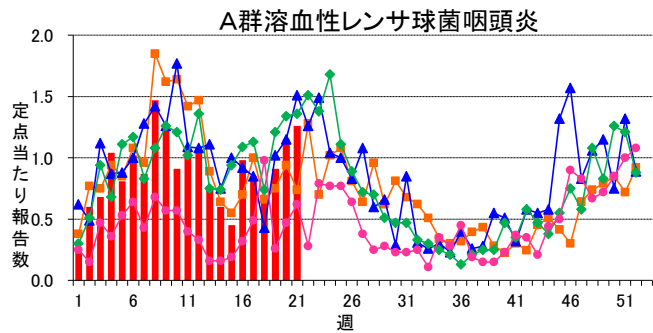
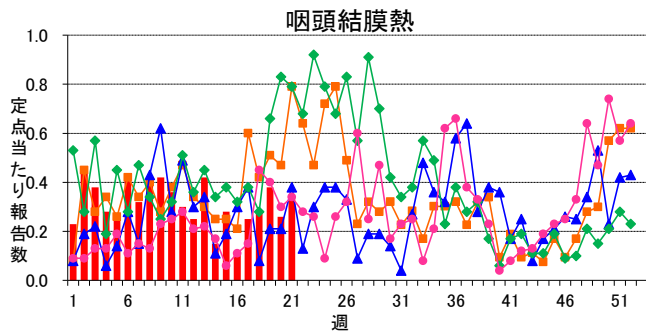
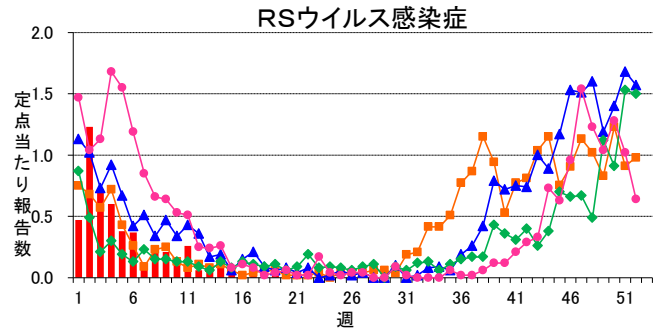
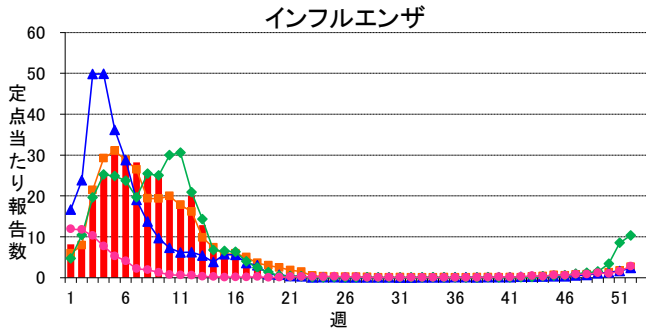
2014年21週(05月19日～05月25日)

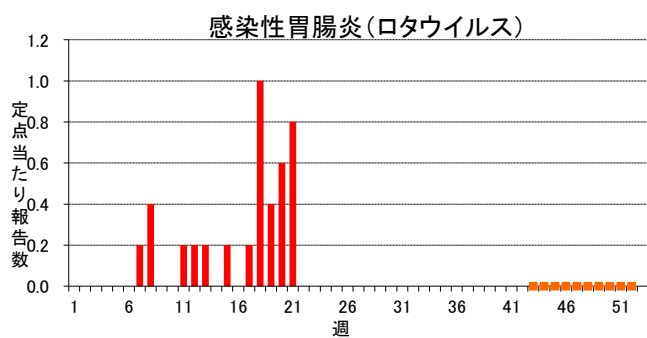
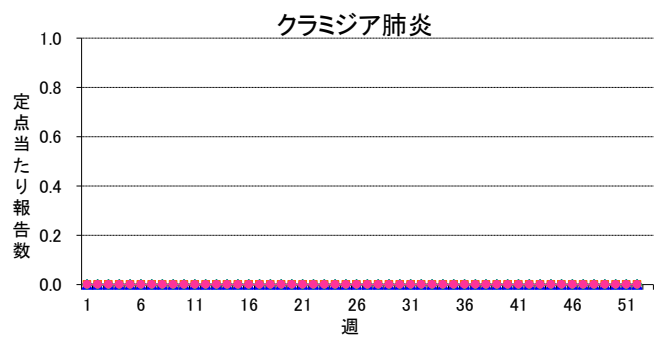
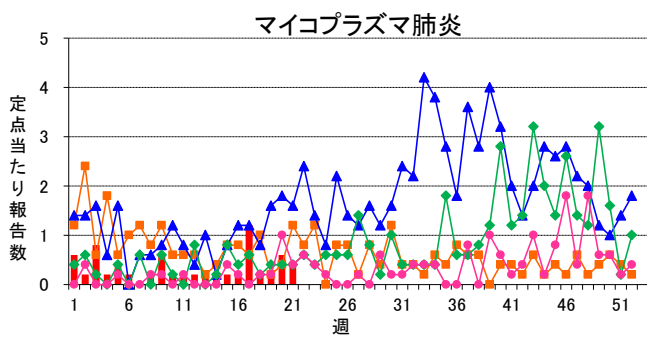
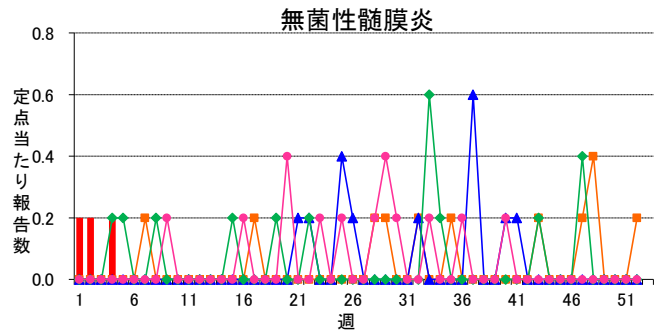
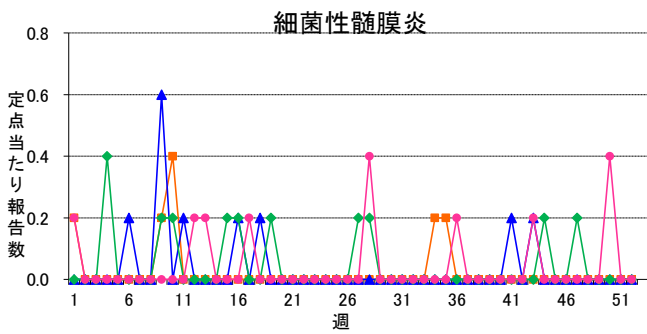
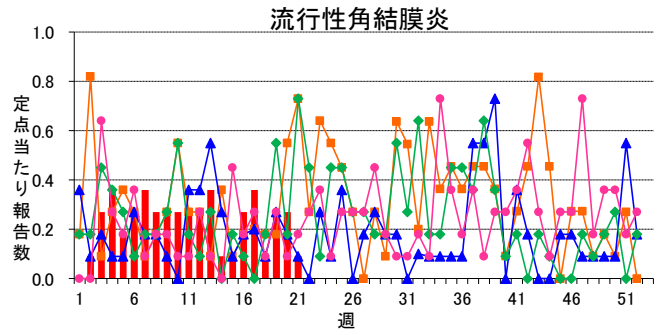
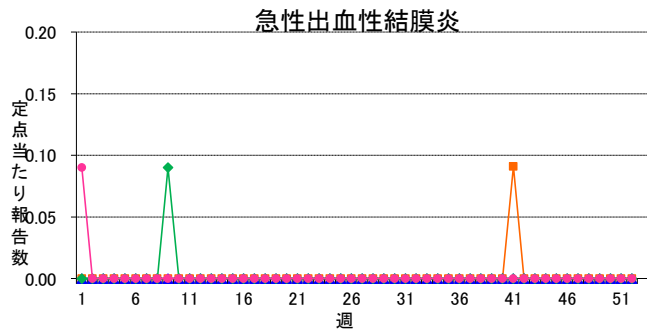
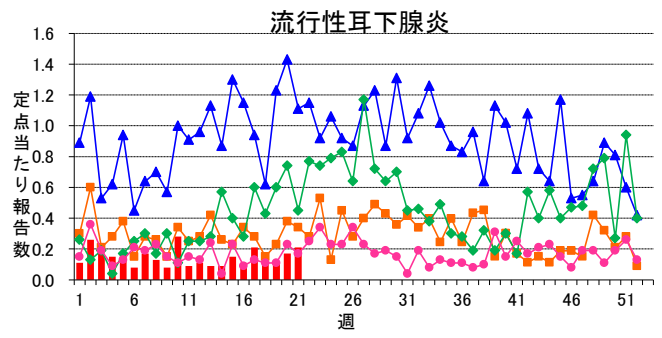
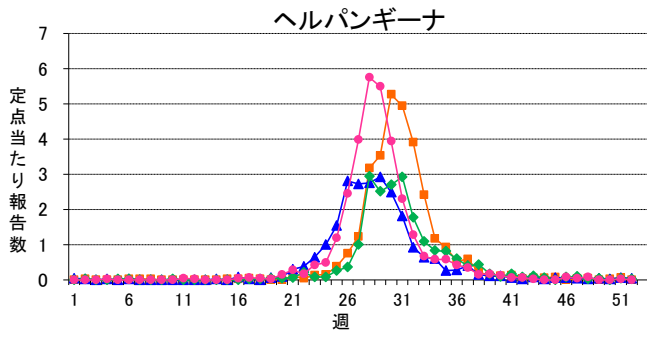
インフルエンザ定点	総数	～5ヶ月	～11ヶ月	1歳	2	3	4	5	6	7	8	9	10～14	15～19	20～29	30～39	40～49	50～59	60～69	70～79	80歳～
インフルエンザ	75 0.86	- -	2 0.02	6 0.07	- -	- -	5 0.06	1 0.01	1 0.01	1 0.01	3 0.03	3 0.03	19 0.22	5 0.06	7 0.08	4 0.05	4 0.05	1 0.01	4 0.05	4 0.05	5 0.06
小児科定点	総数	～5ヶ月	～11ヶ月	1歳	2	3	4	5	6	7	8	9	10～14	15～19	20歳～						
RSウイルス感染症	-	-	-	-	-	-	-	-	-	-	-	-	-	-	-						
咽頭結膜熱	18 0.34	- -	1 0.02	6 0.11	2 0.04	3 0.06	1 0.02	3 0.06	2 0.04	- -	- -	- -	- -	- -	- -						
A群溶血性レンサ球菌咽頭炎	67 1.26	- -	- -	1 0.02	5 0.09	7 0.13	9 0.17	9 0.17	9 0.17	10 0.19	5 0.09	3 0.06	7 0.13	- -	2 0.04						
感染性胃腸炎	308 5.81	4 0.08	26 0.49	28 0.53	27 0.51	33 0.62	25 0.47	49 0.92	21 0.40	25 0.47	12 0.23	10 0.19	30 0.57	1 0.02	17 0.32						
水痘	25 0.47	1 0.02	- -	5 0.09	- -	4 0.08	7 0.13	3 0.06	3 0.06	- -	1 0.02	1 0.02	- -	- -	- -						
手足口病	19 0.36	- -	- -	5 0.09	7 0.13	3 0.06	1 0.02	1 0.02	- -	- -	- -	1 0.02	- -	- -	1 0.02						
伝染性紅斑	-	-	-	-	-	-	-	-	-	-	-	-	-	-	-						
突発性発しん	28 0.53	1 0.02	9 0.17	16 0.30	2 0.04	- -	- -	- -	- -	- -	- -	- -	- -	- -	- -						
百日咳	-	-	-	-	-	-	-	-	-	-	-	-	-	-	-						
ヘルパンギーナ	3 0.06	- -	- -	2 0.04	- -	1 0.02	- -	- -	- -	- -	- -	- -	- -	- -	- -						
流行性耳下腺炎	11 0.21	- -	- -	- -	1 0.02	2 0.04	2 0.04	2 0.04	1 0.02	- -	1 0.02	1 0.02	1 0.02	- -	- -						
眼科定点	総数	～5ヶ月	～11ヶ月	1歳	2	3	4	5	6	7	8	9	10～14	15～19	20～29	30～39	40～49	50～59	60～69	70歳～	
急性出血性結膜炎	-	-	-	-	-	-	-	-	-	-	-	-	-	-	-	-	-	-	-	-	-
流行性角結膜炎	1 0.09	- -	- -	- -	- -	- -	1 0.09	- -	- -	- -	- -	- -	- -	- -	- -	- -	- -	- -	- -	- -	- -
基幹定点	総数	0歳	1～4	5～9	10～14	15～19	20～24	25～29	30～34	35～39	40～44	45～49	50～54	55～59	60～64	65～69	70歳～				
細菌性髄膜炎	-	-	-	-	-	-	-	-	-	-	-	-	-	-	-	-	-	-	-	-	-
無菌性髄膜炎	-	-	-	-	-	-	-	-	-	-	-	-	-	-	-	-	-	-	-	-	-
マイコプラズマ肺炎	2 0.40	- -	- -	- -	- -	- -	- -	- -	- -	- -	1 0.20	1 0.20	- -	- -	- -	- -	- -	- -	- -	- -	- -
クラミジア肺炎	-	-	-	-	-	-	-	-	-	-	-	-	-	-	-	-	-	-	-	-	-
感染性胃腸炎(ロタウイルス)	4 0.80	- -	4 0.80	- -	- -	- -	- -	- -	- -	- -	- -	- -	- -	- -	- -	- -	- -	- -	- -	- -	- -

※ 上段:報告数、下段:定点当り報告数

週報グラフ一覧

■ 2014年
 ■ 2013年
 ▲ 2012年
 ◆ 2011年
 ● 2010年





岐阜県感染症発生動向調査のデータ及びグラフは、岐阜県感染症情報センターのホームページにも掲載しています。

URL <http://www.pref.gifu.lg.jp/soshiki/kenko-fukushi/hokekan/kansensyo/data.html>