

岐阜県感染症発生動向調査集計表

■ 全数把握対象疾患 累積報告数 (2014年01週～22週)

1類感染症	
なし	
2類感染症	
結核	163
3類感染症	
腸管出血性大腸菌感染症	9
4類感染症	
E型肝炎	3
A型肝炎	1
つつが虫病	1
デング熱	1
マラリア	1
レジオネラ症	8

5類感染症	
アメーバ赤痢	4
急性脳炎	1
劇症型溶血性レンサ球菌感染症	2
後天性免疫不全症候群	5
侵襲性インフルエンザ菌感染症	4
侵襲性肺炎球菌感染症	12
梅毒	2
バンコマイシン耐性腸球菌感染症	1
風しん	1
麻しん	2

■ 定点把握対象疾患(週報告対象疾患) 保健所別報告数

2014年22週(05月26日～06月01日)

	疾患名	21週	22週	保健所							
				岐阜市	岐阜	西濃	関	中濃	東濃	恵那	飛騨
インフルエンザ定点	インフルエンザ	75 0.86	41 0.47	8 0.57	4 0.24	1 0.07	1 0.13	11 1.38	16 2.00	-	-
小児科 定点	RSウイルス感染症	- -	3 0.06	1 0.11	1 0.10	1 0.11	- -	- -	- -	- -	- -
	咽頭結膜熱	18 0.34	32 0.60	13 1.44	4 0.40	7 0.78	1 0.20	1 0.20	5 1.00	1 0.25	- -
	A群溶血性レンサ球菌咽頭炎	67 1.26	56 1.06	7 0.78	17 1.70	4 0.44	5 1.00	3 0.60	10 2.00	7 1.75	3 0.50
	感染性胃腸炎	308 5.81	257 4.85	57 6.33	78 7.80	13 1.44	39 7.80	13 2.60	27 5.40	16 4.00	14 2.33
	水痘	25 0.47	44 0.83	15 1.67	9 0.90	4 0.44	2 0.40	7 1.40	3 0.60	2 0.50	2 0.33
	手足口病	19 0.36	26 0.49	10 1.11	14 1.40	1 0.11	- -	1 0.20	- -	- -	- -
	伝染性紅斑	- -	5 0.09	- -	- -	- -	1 0.11	1 0.20	- -	3 0.60	- -
	突発性発しん	28 0.53	36 0.68	9 1.00	10 1.00	7 0.78	2 0.40	3 0.60	3 0.60	2 0.50	- -
	百日咳	- -	- -	- -	- -	- -	- -	- -	- -	- -	- -
	ヘルパンギーナ	3 0.06	4 0.08	1 0.11	2 0.20	- -	1 0.20	- -	- -	- -	- -
流行性耳下腺炎	11 0.21	9 0.17	2 0.22	- -	4 0.44	1 0.20	1 0.20	- -	- -	1 0.17	
眼科 定点	急性出血性結膜炎	- -	- -	- -	- -	- -	- -	- -	- -	- -	- -
	流行性角結膜炎	1 0.09	7 0.64	1 0.50	- -	5 1.67	- -	1 1.00	- -	- -	- -
基幹 定点	細菌性髄膜炎	- -	- -	- -	- -	- -	- -	- -	- -	- -	- -
	無菌性髄膜炎	- -	- -	- -	- -	- -	- -	- -	- -	- -	- -
	マイコプラズマ肺炎	2 0.40	1 0.20	- -	- -	- -	- -	- -	- -	- -	1 1.00
	クラミジア肺炎	- -	- -	- -	- -	- -	- -	- -	- -	- -	- -
	感染性胃腸炎 (ロタウイルス)	4 0.80	2 0.40	- -	- -	- -	- -	- -	1 1.00	- -	1 1.00

※ 上段:報告数、下段:定点当り報告数

※ 定点数 インフルエンザ:87、小児科:53、眼科:11、基幹:5

■ 定点把握対象疾患(週報告対象疾患) 年齢階級別報告数

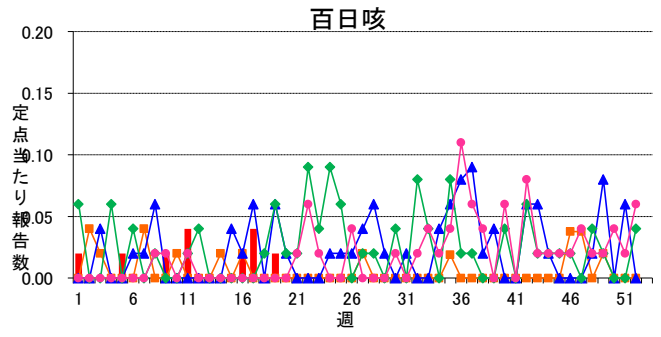
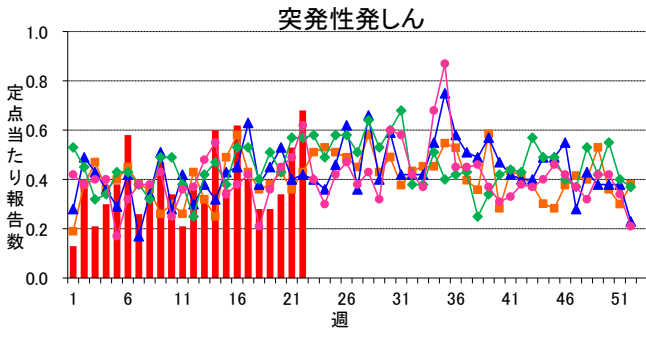
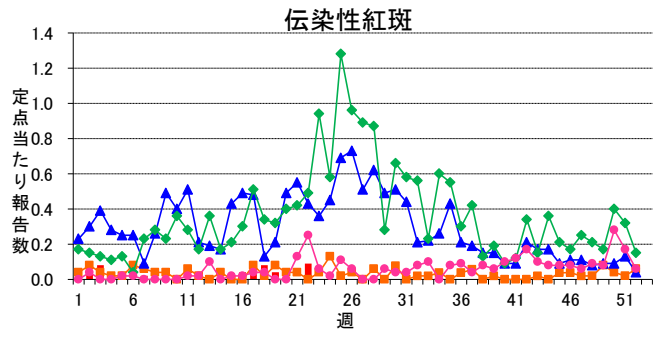
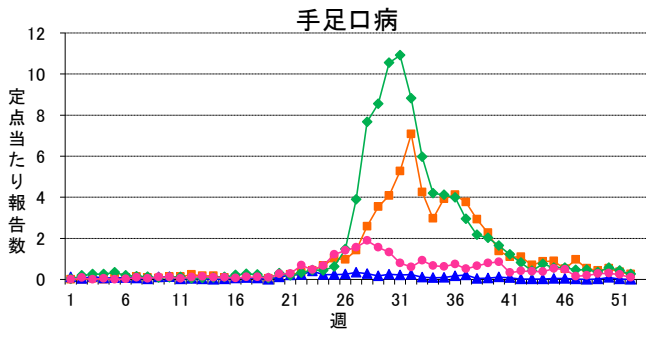
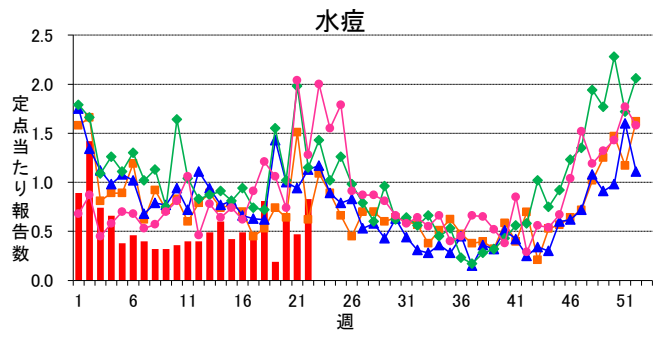
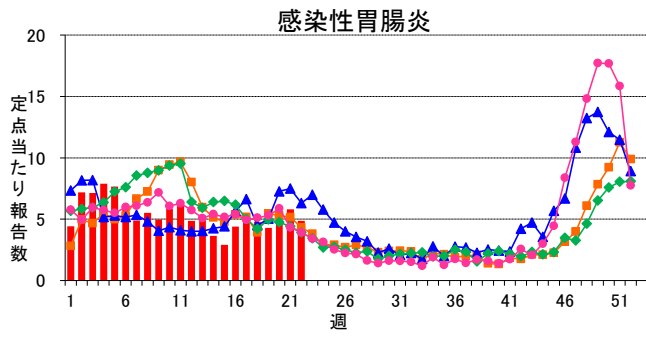
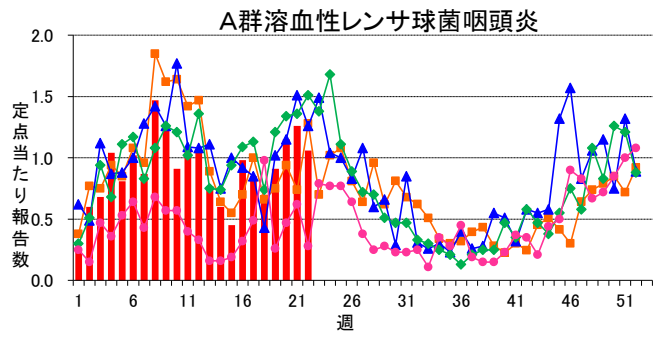
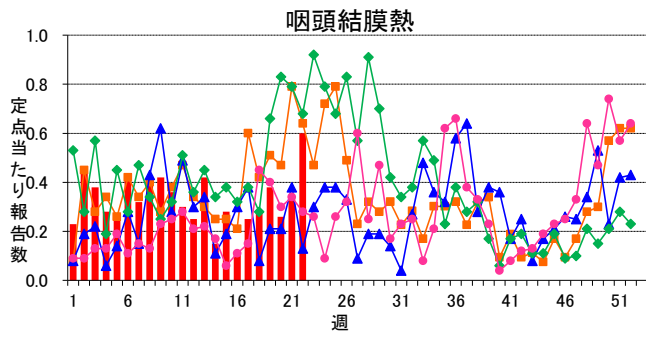
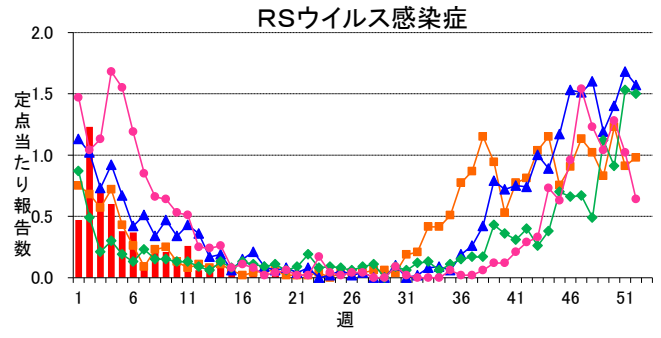
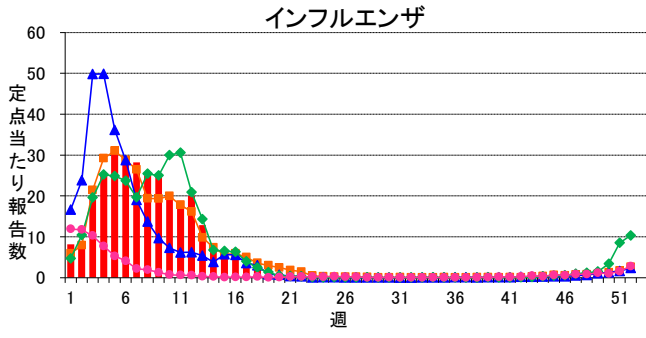
2014年22週(05月26日～06月01日)

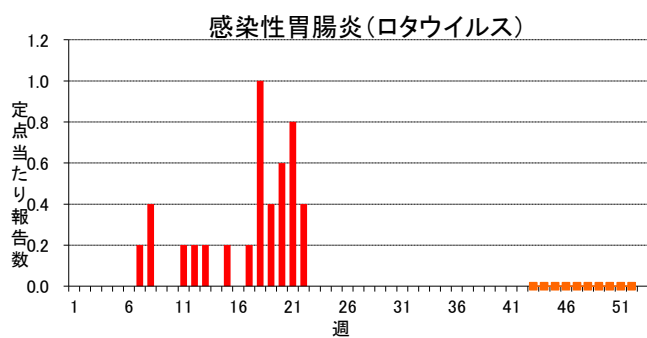
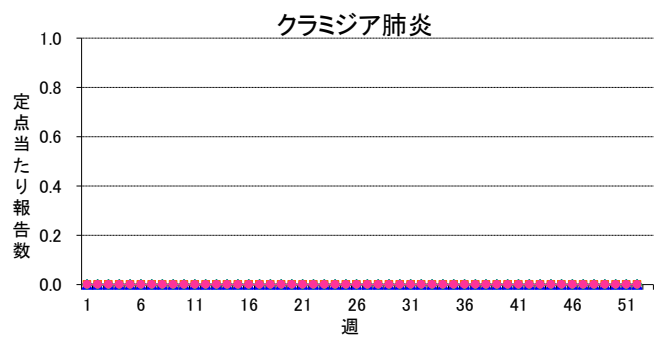
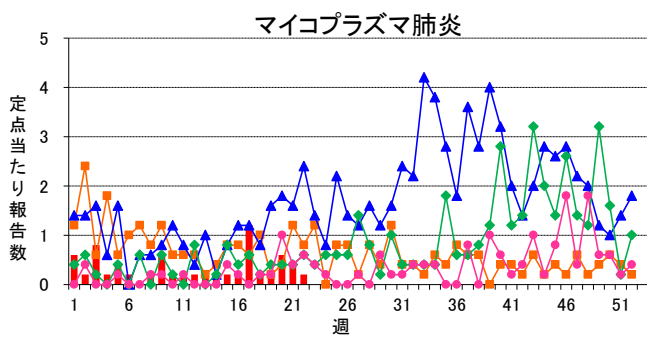
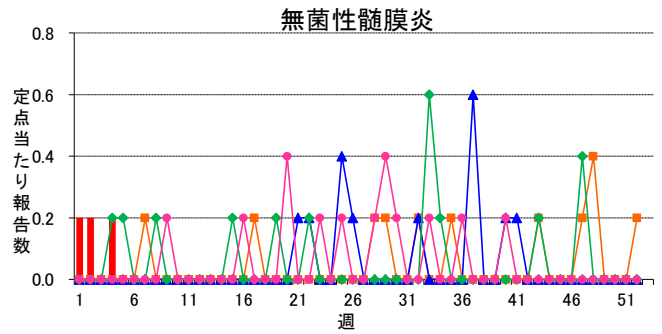
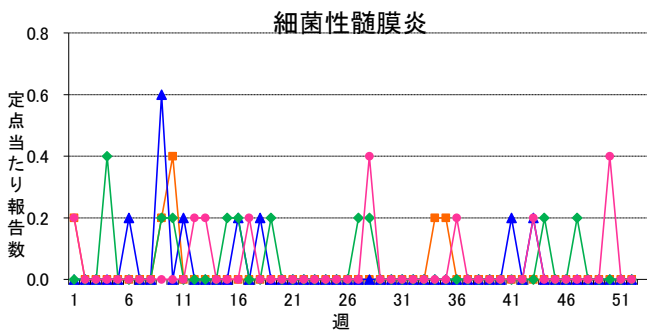
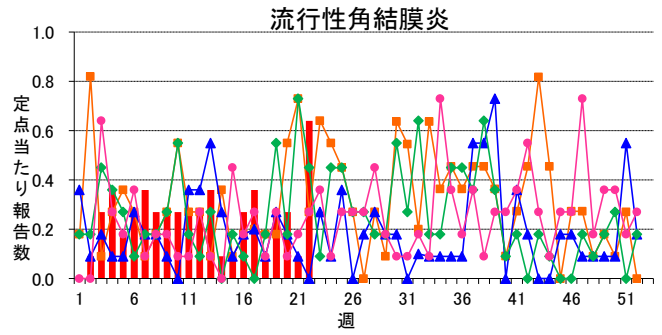
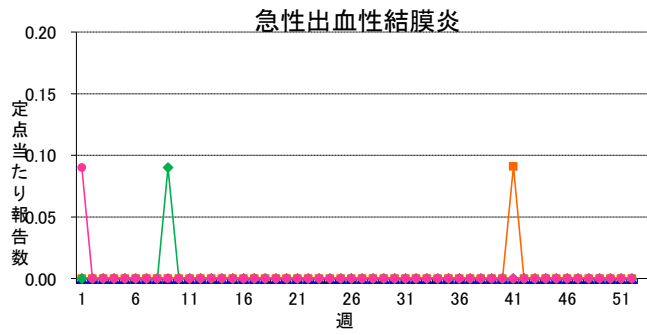
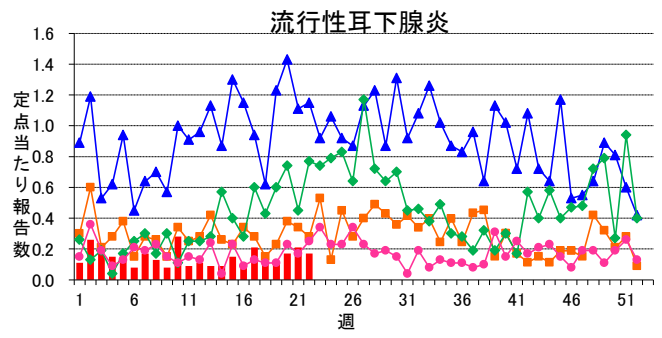
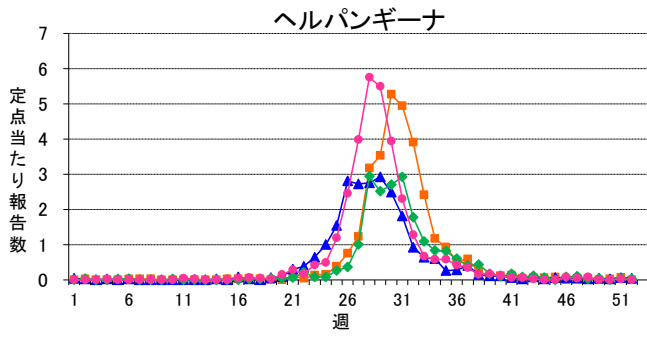
インフルエンザ定点	総数	～5ヶ月	～11ヶ月	1歳	2	3	4	5	6	7	8	9	10～14	15～19	20～29	30～39	40～49	50～59	60～69	70～79	80歳～
インフルエンザ	41 0.47	2 0.02	-	6 0.07	4 0.05	1 0.01	-	-	-	1 0.01	2 0.02	3 0.03	6 0.07	1 0.01	6 0.07	5 0.06	3 0.03	-	-	-	1 0.01
小児科定点	総数	～5ヶ月	～11ヶ月	1歳	2	3	4	5	6	7	8	9	10～14	15～19	20歳～						
RSウイルス感染症	3 0.06	3 0.06	-	-	-	-	-	-	-	-	-	-	-	-	-						
咽頭結膜熱	32 0.60	-	1 0.02	7 0.13	6 0.11	6 0.11	4 0.08	4 0.08	1 0.02	3 0.06	-	-	-	-	-						
A群溶血性レンサ球菌咽頭炎	56 1.06	-	-	3 0.06	5 0.09	6 0.11	7 0.13	6 0.11	9 0.17	7 0.13	3 0.06	2 0.04	4 0.08	2 0.04	2 0.04						
感染性胃腸炎	257 4.85	-	12 0.23	39 0.74	19 0.36	31 0.58	34 0.64	35 0.66	17 0.32	18 0.34	14 0.26	9 0.17	18 0.34	1 0.02	10 0.19						
水痘	44 0.83	-	-	7 0.13	6 0.11	14 0.26	6 0.11	4 0.08	2 0.04	2 0.04	1 0.02	1 0.02	1 0.02	-	-						
手足口病	26 0.49	-	2 0.04	6 0.11	8 0.15	1 0.02	2 0.04	4 0.08	2 0.04	1 0.02	-	-	-	-	-						
伝染性紅斑	5 0.09	-	-	-	-	-	1 0.02	2 0.04	1 0.02	-	-	1 0.02	-	-	-						
突発性発しん	36 0.68	1 0.02	11 0.21	22 0.42	2 0.04	-	-	-	-	-	-	-	-	-	-						
百日咳	-	-	-	-	-	-	-	-	-	-	-	-	-	-	-						
ヘルパンギーナ	4 0.08	-	-	2 0.04	-	1 0.02	1 0.02	-	-	-	-	-	-	-	-						
流行性耳下腺炎	9 0.17	-	-	-	-	1 0.02	1 0.02	3 0.06	1 0.02	-	1 0.02	-	2 0.04	-	-						
眼科定点	総数	～5ヶ月	～11ヶ月	1歳	2	3	4	5	6	7	8	9	10～14	15～19	20～29	30～39	40～49	50～59	60～69	70歳～	
急性出血性結膜炎	-	-	-	-	-	-	-	-	-	-	-	-	-	-	-	-	-	-	-	-	-
流行性角結膜炎	7 0.64	-	-	-	-	-	-	-	-	-	-	-	-	-	3 0.27	2 0.18	-	1 0.09	1 0.09	-	
基幹定点	総数	0歳	1～4	5～9	10～14	15～19	20～24	25～29	30～34	35～39	40～44	45～49	50～54	55～59	60～64	65～69	70歳～				
細菌性髄膜炎	-	-	-	-	-	-	-	-	-	-	-	-	-	-	-	-	-	-	-	-	-
無菌性髄膜炎	-	-	-	-	-	-	-	-	-	-	-	-	-	-	-	-	-	-	-	-	-
マイコプラズマ肺炎	1 0.20	-	-	-	-	-	-	1 0.20	-	-	-	-	-	-	-	-	-	-	-	-	-
クラミジア肺炎	-	-	-	-	-	-	-	-	-	-	-	-	-	-	-	-	-	-	-	-	-
感染性胃腸炎(ロタウイルス)	2 0.40	-	2 0.40	-	-	-	-	-	-	-	-	-	-	-	-	-	-	-	-	-	-

※ 上段:報告数、下段:定点当り報告数

週報グラフ一覧

■ 2014年
 ■ 2013年
 ▲ 2012年
 ◆ 2011年
 ● 2010年





岐阜県感染症発生動向調査のデータ及びグラフは、岐阜県感染症情報センターのホームページにも掲載しています。

URL <http://www.pref.gifu.lg.jp/soshiki/kenko-fukushi/hokekan/kansensyo/data.html>