

岐阜県感染症発生動向調査集計表

■ 全数把握対象疾患 累積報告数 (2014年01週～32週)

1類感染症	
なし	
2類感染症	
結核	261
3類感染症	
腸管出血性大腸菌感染症	27
4類感染症	
E型肝炎	3
A型肝炎	1
つつが虫病	1
デング熱	3
マラリア	1
レジオネラ症	13

5類感染症	
アメーバ赤痢	10
急性脳炎	1
劇症型溶血性レンサ球菌感染症	3
後天性免疫不全症候群	11
ジアルジア症	1
侵襲性インフルエンザ菌感染症	4
侵襲性肺炎球菌感染症	16
梅毒	6
破傷風	1
バンコマイシン耐性腸球菌感染症	1
風しん	1
麻しん	2

■ 定点把握対象疾患(週報告対象疾患) 保健所別報告数

2014年32週(08月04日～08月10日)

	疾患名	31週	32週	保健所								
				岐阜市	岐阜	西濃	関	中濃	東濃	恵那	飛騨	
インフルエンザ定点	インフルエンザ	2 0.02	6 0.07	1 0.07	-	-	-	5 0.63	-	-	-	-
小児科 定点	RSウイルス感染症	1 0.02	4 0.08	2 0.22	1 0.11	-	-	-	-	-	-	1 0.17
	咽頭結膜熱	39 0.74	39 0.76	14 1.56	1 0.11	5 0.56	-	1 0.20	5 1.25	13 3.25	-	-
	A群溶血性レンサ球菌咽頭炎	33 0.62	31 0.61	1 0.11	6 0.67	4 0.44	5 1.00	2 0.40	4 1.00	2 0.50	7 1.17	-
	感染性胃腸炎	114 2.15	88 1.73	22 2.44	19 2.11	14 1.56	22 4.40	3 0.60	-	3 0.75	5 0.83	-
	水痘	32 0.60	35 0.69	2 0.22	8 0.89	10 1.11	3 0.60	3 0.60	2 0.50	6 1.50	1 0.17	-
	手足口病	94 1.77	74 1.45	18 2.00	20 2.22	16 1.78	7 1.40	6 1.20	1 0.25	6 1.50	-	-
	伝染性紅斑	4 0.08	1 0.02	-	1 0.11	-	-	-	-	-	-	-
	突発性発しん	20 0.38	17 0.33	4 0.44	4 0.44	5 0.56	1 0.20	1 0.20	-	1 0.25	1 0.17	-
	百日咳	-	-	-	-	-	-	-	-	-	-	-
	ヘルパンギーナ	95 1.79	75 1.47	10 1.11	19 2.11	12 1.33	13 2.60	5 1.00	1 0.25	11 2.75	4 0.67	-
流行性耳下腺炎	17 0.32	9 0.18	-	4 0.44	2 0.22	1 0.20	-	-	-	2 0.33	-	
眼科 定点	急性出血性結膜炎	-	-	-	-	-	-	...	-	-	-	-
	流行性角結膜炎	2 0.18	3 0.30	1 0.50	-	1 0.33	-	...	-	1 1.00	-	-
基幹 定点	細菌性髄膜炎	-	-	-	-	-	-	-	-	-	-	-
	無菌性髄膜炎	-	-	-	-	-	-	-	-	-	-	-
	マイコプラズマ肺炎	1 0.20	-	-	-	-	-	-	-	-	-	-
	クラミジア肺炎	-	-	-	-	-	-	-	-	-	-	-
	感染性胃腸炎(ロタウイルス)	-	-	-	-	-	-	-	-	-	-	-

※ 上段: 報告数、下段: 定点当り報告数

※ 定点数 インフルエンザ:85、小児科:51、眼科:10、基幹:5

■ 定点把握対象疾患(週報告対象疾患) 年齢階級別報告数

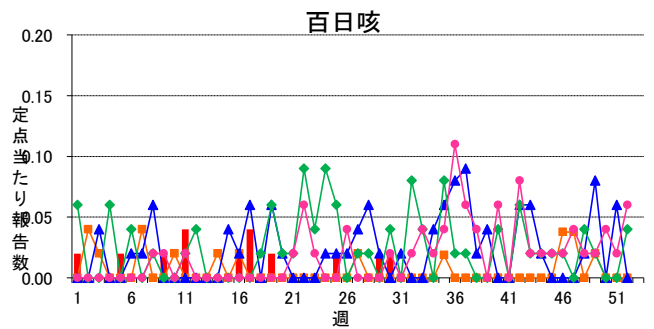
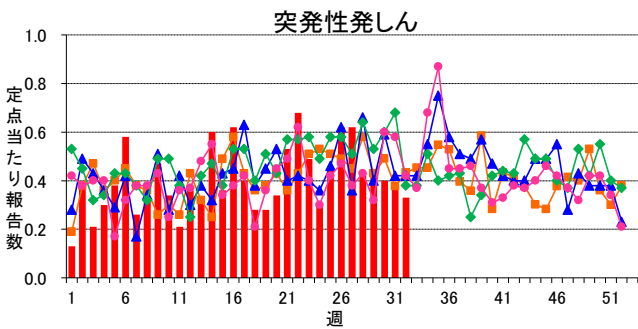
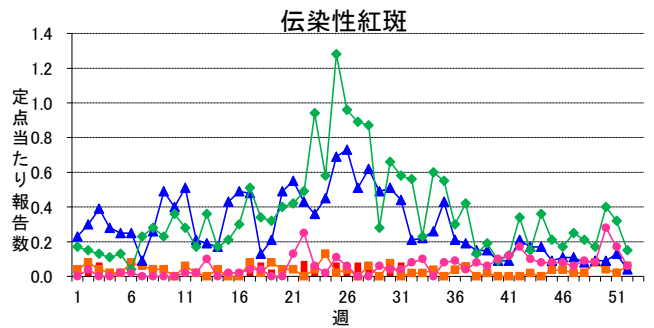
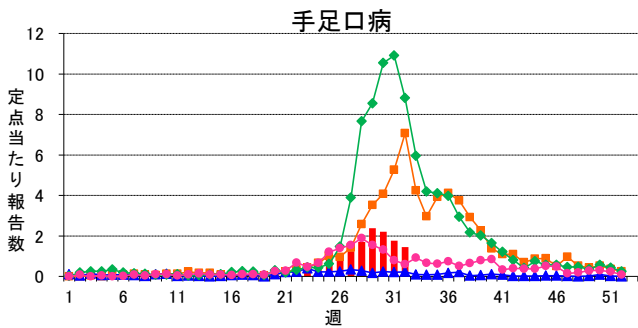
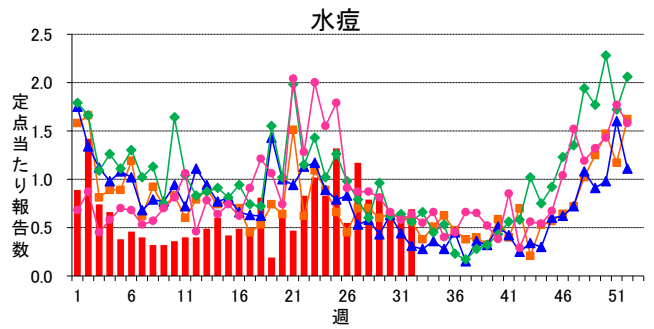
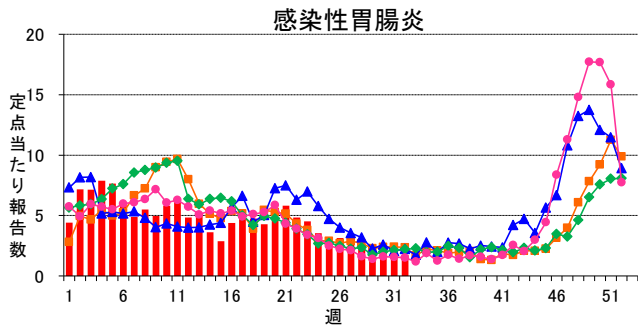
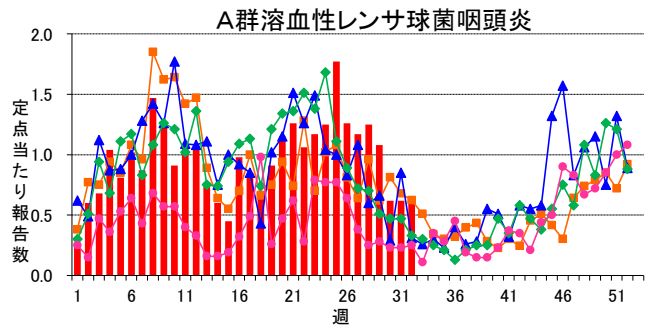
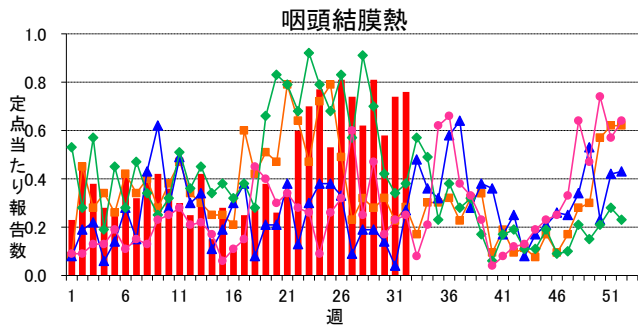
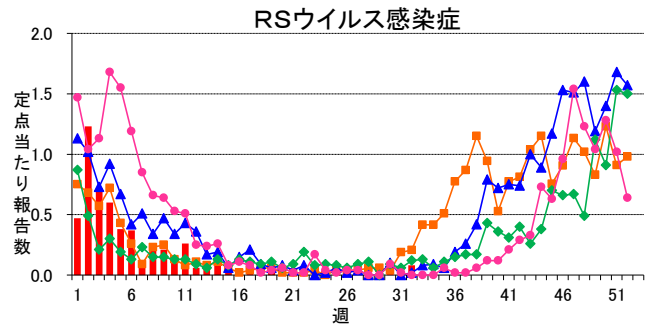
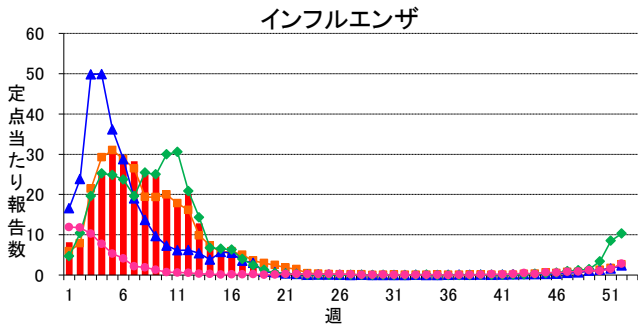
2014年32週(08月04日～08月10日)

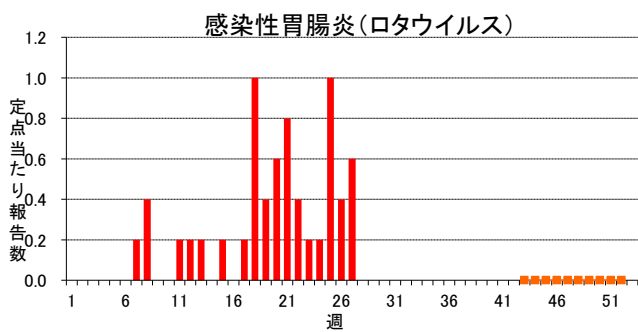
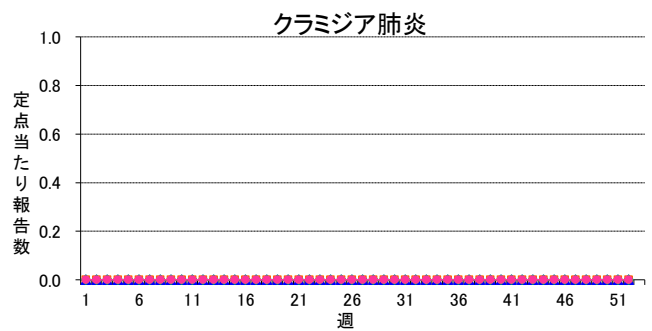
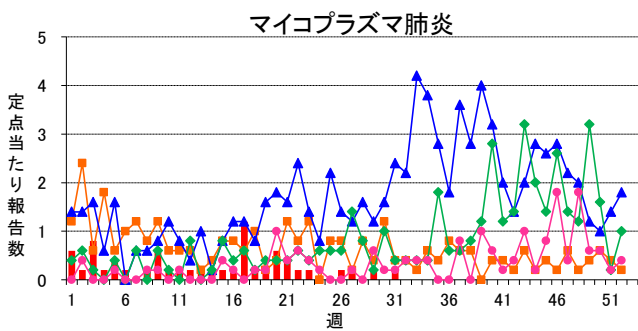
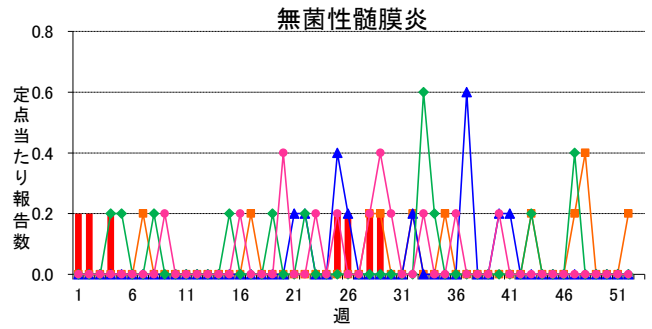
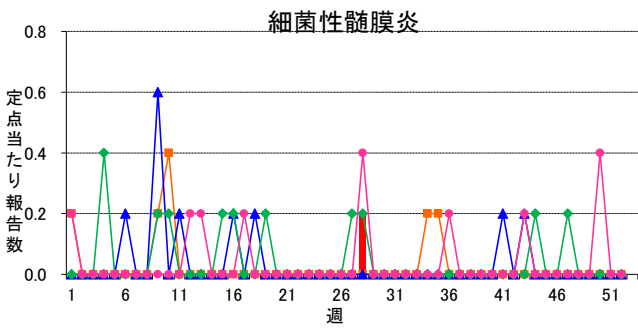
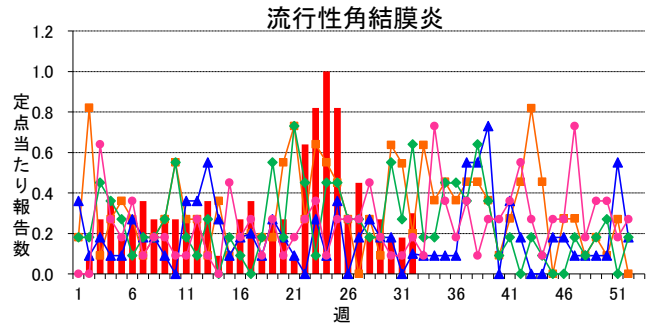
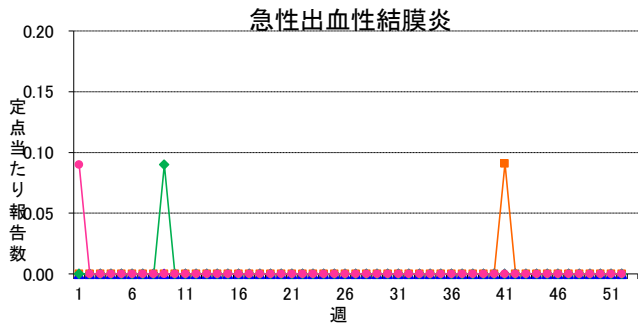
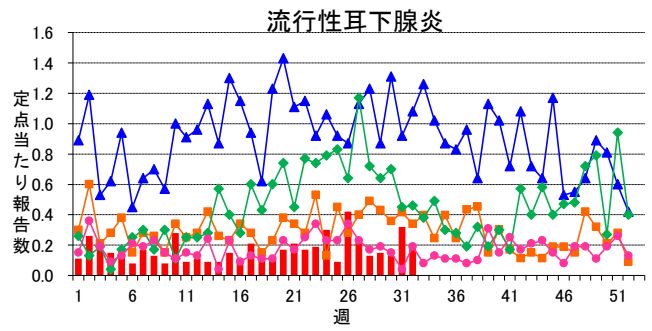
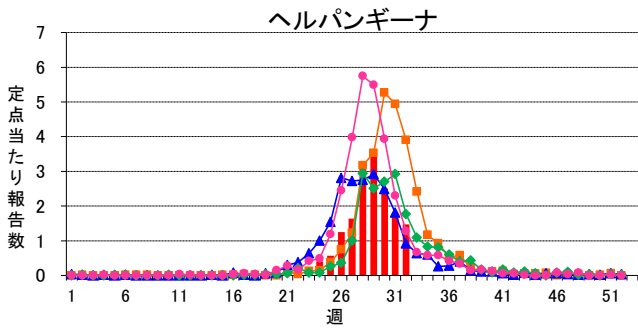
インフルエンザ定点	総数	～5ヶ月	～11ヶ月	1歳	2	3	4	5	6	7	8	9	10～14	15～19	20～29	30～39	40～49	50～59	60～69	70～79	80歳～
インフルエンザ	6 0.07	-	-	-	1 0.01	-	-	-	-	-	-	-	1 0.01	-	-	1 0.01	-	-	-	2 0.02	1 0.01
小児科定点	総数	～5ヶ月	～11ヶ月	1歳	2	3	4	5	6	7	8	9	10～14	15～19	20歳～						
RSウイルス感染症	4 0.08	3 0.06	-	-	1 0.02	-	-	-	-	-	-	-	-	-	-						
咽頭結膜熱	39 0.76	1 0.02	1 0.02	2 0.04	8 0.16	2 0.04	10 0.20	9 0.18	1 0.02	1 0.02	-	-	4 0.08	-	-						
A群溶血性レンサ球菌咽頭炎	31 0.61	-	-	1 0.02	3 0.06	7 0.14	1 0.02	2 0.04	5 0.10	3 0.06	2 0.04	-	6 0.12	1 0.02	-						
感染性胃腸炎	88 1.73	-	11 0.22	8 0.16	9 0.18	14 0.27	5 0.10	11 0.22	7 0.14	3 0.06	3 0.06	3 0.06	11 0.22	1 0.02	2 0.04						
水痘	35 0.69	-	1 0.02	8 0.16	6 0.12	6 0.12	3 0.06	5 0.10	1 0.02	-	2 0.04	2 0.04	-	-	1 0.02						
手足口病	74 1.45	1 0.02	1 0.02	8 0.16	17 0.33	23 0.45	7 0.14	5 0.10	5 0.10	5 0.10	-	1 0.02	-	-	1 0.02						
伝染性紅斑	1 0.02	-	1 0.02	-	-	-	-	-	-	-	-	-	-	-	-						
突発性発しん	17 0.33	-	10 0.20	6 0.12	1 0.02	-	-	-	-	-	-	-	-	-	-						
百日咳	-	-	-	-	-	-	-	-	-	-	-	-	-	-	-						
ヘルパンギーナ	75 1.47	1 0.02	2 0.04	18 0.35	22 0.43	11 0.22	11 0.22	2 0.04	2 0.04	4 0.08	-	-	2 0.04	-	-						
流行性耳下腺炎	9 0.18	-	-	-	2 0.04	3 0.06	1 0.02	1 0.02	1 0.02	-	-	-	1 0.02	-	-						
眼科定点	総数	～5ヶ月	～11ヶ月	1歳	2	3	4	5	6	7	8	9	10～14	15～19	20～29	30～39	40～49	50～59	60～69	70歳～	
急性出血性結膜炎	-	-	-	-	-	-	-	-	-	-	-	-	-	-	-	-	-	-	-	-	-
流行性角結膜炎	3 0.30	-	-	-	-	-	-	-	1 0.10	-	-	-	-	-	-	-	-	-	1 0.10	1 0.10	-
基幹定点	総数	0歳	1～4	5～9	10～14	15～19	20～24	25～29	30～34	35～39	40～44	45～49	50～54	55～59	60～64	65～69	70歳～				
細菌性髄膜炎	-	-	-	-	-	-	-	-	-	-	-	-	-	-	-	-	-	-	-	-	-
無菌性髄膜炎	-	-	-	-	-	-	-	-	-	-	-	-	-	-	-	-	-	-	-	-	-
マイコプラズマ肺炎	-	-	-	-	-	-	-	-	-	-	-	-	-	-	-	-	-	-	-	-	-
クラミジア肺炎	-	-	-	-	-	-	-	-	-	-	-	-	-	-	-	-	-	-	-	-	-
感染性胃腸炎(ロタウイルス)	-	-	-	-	-	-	-	-	-	-	-	-	-	-	-	-	-	-	-	-	-

※ 上段:報告数、下段:定点当り報告数

週報グラフ一覧

■ 2014年
 ■ 2013年
 ▲ 2012年
 ◆ 2011年
 ● 2010年





岐阜県感染症発生動向調査のデータ及びグラフは、岐阜県感染症情報センターのホームページにも掲載しています。

URL <http://www.pref.gifu.lg.jp/soshiki/kenko-fukushi/hokekan/kansensyo/data.html>