

岐阜県感染症発生動向調査集計表

■ 全数把握対象疾患 累積報告数 (2014年01週～42週)

1類感染症の報告はありません

2類感染症	
結核	357
3類感染症	
細菌性赤痢	2
腸管出血性大腸菌感染症	32
4類感染症	
E型肝炎	3
A型肝炎	1
チクングニア熱	1
つつが虫病	1
デング熱	5
マラリア	1
レジオネラ症	16

5類感染症

アメーバ赤痢	13
急性脳炎	1
劇症型溶血性レンサ球菌感染症	3
後天性免疫不全症候群	19
ジアルジア症	1
侵襲性インフルエンザ菌感染症	5
侵襲性肺炎球菌感染症	17
梅毒	9
破傷風	1
バンコマイシン耐性腸球菌感染症	1
風しん	2
麻しん	3

■ 定点把握対象疾患(週報告対象疾患) 保健所別報告数

2014年42週(10月13日～10月19日)

	疾患名	41週	42週	保健所							
				岐阜市	岐阜	西濃	関	中濃	東濃	恵那	飛騨
インフルエンザ ザ定点	インフルエンザ	4	10	1	-	-	1	6	1	1	-
		0.05	0.11	0.07	-	-	0.13	0.75	0.13	0.14	-
小児科 定点	RSウイルス感 染症	66	43	16	2	6	1	7	5	-	6
		1.25	0.81	1.78	0.20	0.67	0.20	1.40	1.00	-	1.00
	咽頭結膜熱	14	9	-	2	1	-	1	-	1	4
		0.26	0.17	-	0.20	0.11	-	0.20	-	0.25	0.67
	A群溶血性レ ンサ球菌咽頭炎	26	11	2	1	2	-	2	2	1	1
		0.49	0.21	0.22	0.10	0.22	-	0.40	0.40	0.25	0.17
	感染性胃腸炎	90	72	11	22	2	17	2	12	6	-
		1.70	1.36	1.22	2.20	0.22	3.40	0.40	2.40	1.50	-
	水痘	14	16	3	5	-	2	1	4	1	-
		0.26	0.30	0.33	0.50	-	0.40	0.20	0.80	0.25	-
	手足口病	23	9	-	3	4	1	-	-	1	-
	0.43	0.17	-	0.30	0.44	0.20	-	-	0.25	-	
伝染性紅斑	2	2	-	-	2	-	-	-	-	-	
	0.04	0.04	-	-	0.22	-	-	-	-	-	
突発性発しん	16	19	3	2	7	4	-	-	3	-	
	0.30	0.36	0.33	0.20	0.78	0.80	-	-	0.75	-	
百日咳	-	-	-	-	-	-	-	-	-	-	
	-	-	-	-	-	-	-	-	-	-	
ヘルパンギーナ	9	7	1	-	2	2	-	-	2	-	
	0.17	0.13	0.11	-	0.22	0.40	-	-	0.50	-	
流行性耳下腺炎	3	7	2	5	-	-	-	-	-	-	
	0.06	0.13	0.22	0.50	-	-	-	-	-	-	
眼科 定点	急性出血性結膜 炎	-	-	-	-	-	-	-	-	-	-
		-	-	-	-	-	-	-	-	-	-
	1	3	1	1	1	-	-	-	-	-	
	0.09	0.27	0.50	0.50	0.33	-	-	-	-	-	
基幹 定点	細菌性髄膜炎	-	-	-	-	-	-	-	-	-	-
		-	-	-	-	-	-	-	-	-	-
	無菌性髄膜炎	-	-	-	-	-	-	-	-	-	-
		-	-	-	-	-	-	-	-	-	-
	マイコプラズマ 肺炎	1	-	-	-	-	-	-	-	-	-
	0.20	-	-	-	-	-	-	-	-	-	
クラミジア肺炎	-	-	-	-	-	-	-	-	-	-	
	-	-	-	-	-	-	-	-	-	-	
感染性胃腸炎 (ロタウイルス)	-	-	-	-	-	-	-	-	-	-	
	-	-	-	-	-	-	-	-	-	-	

※ 上段: 報告数、下段: 定点当り報告数

※ 定点数 インフルエンザ:87、小児科:53、眼科:11、基幹:5

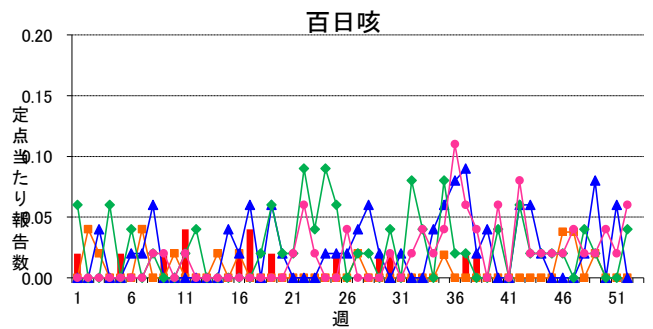
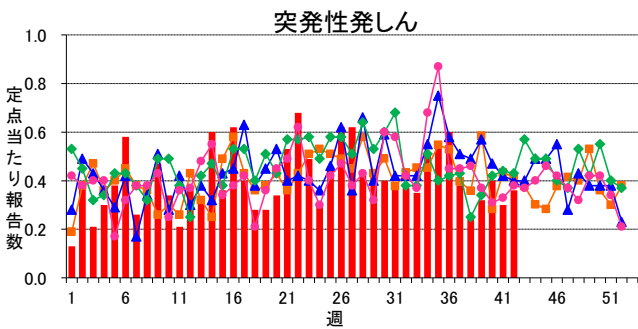
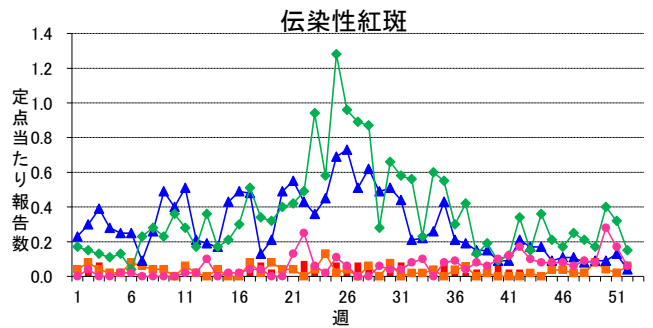
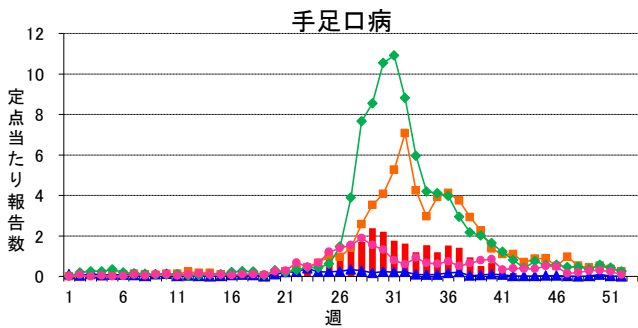
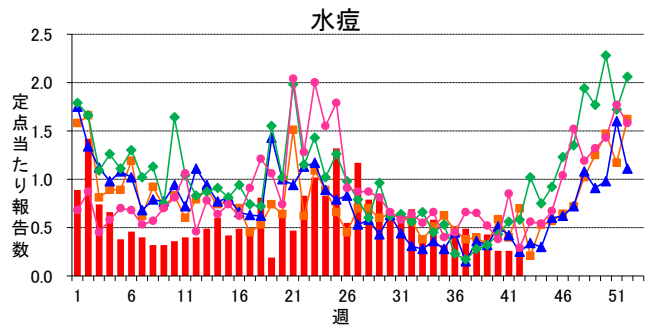
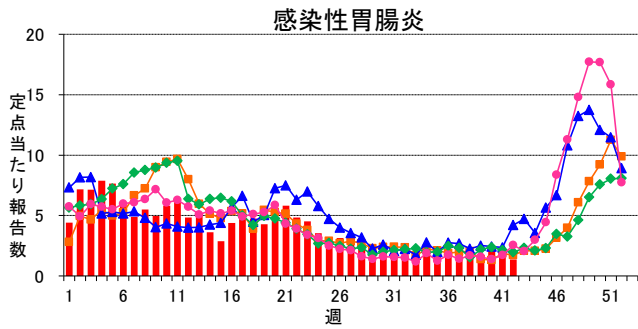
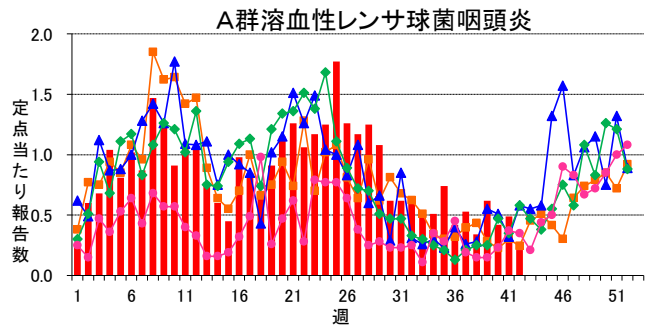
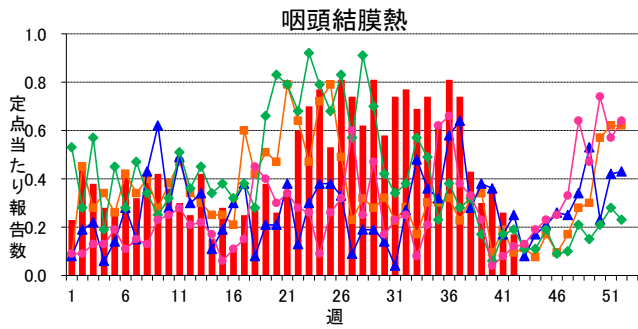
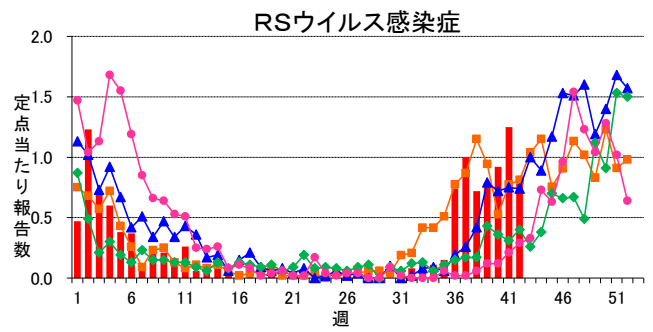
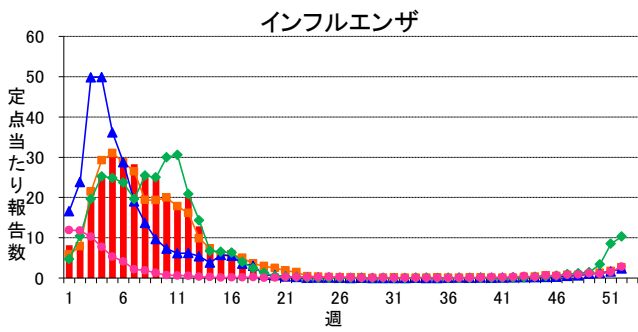
■ 定点把握対象疾患(週報告対象疾患) 年齢階級別報告数

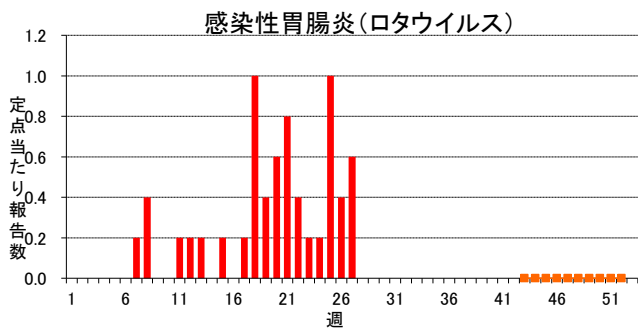
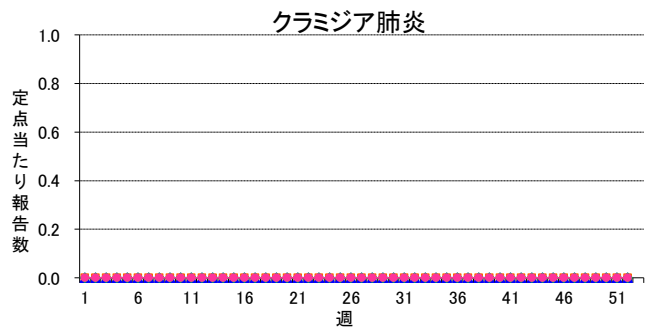
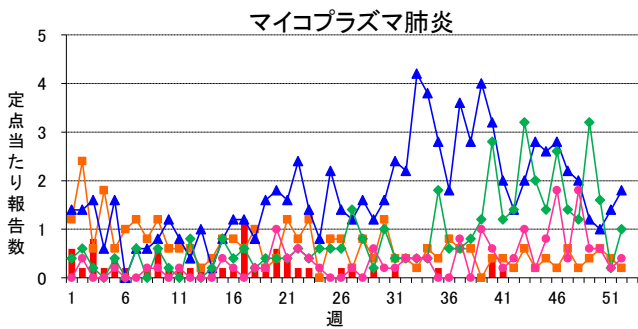
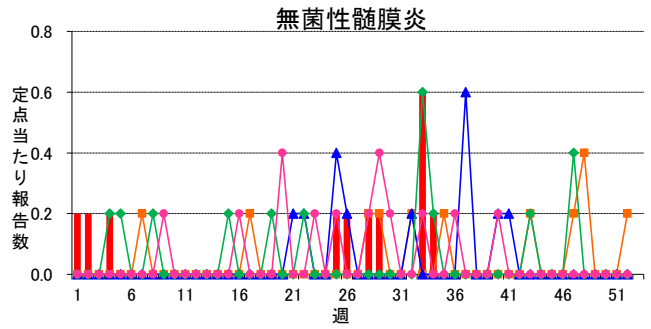
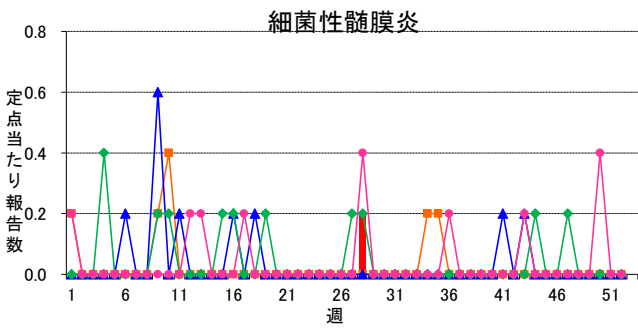
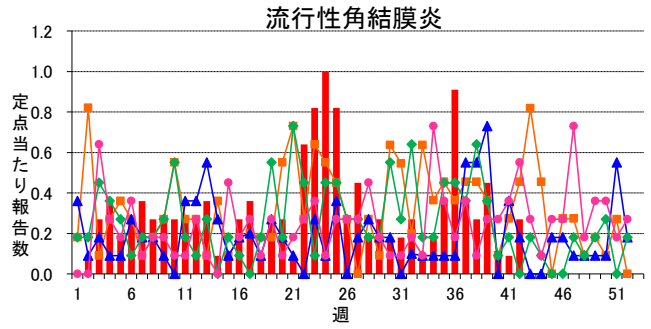
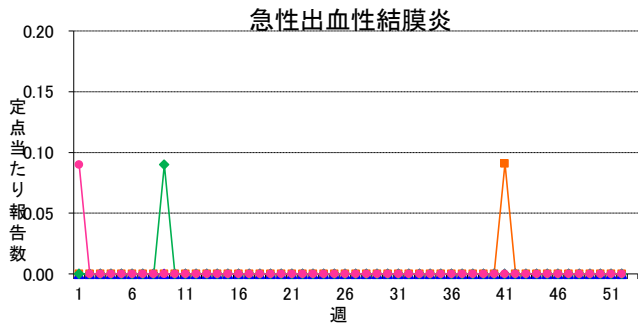
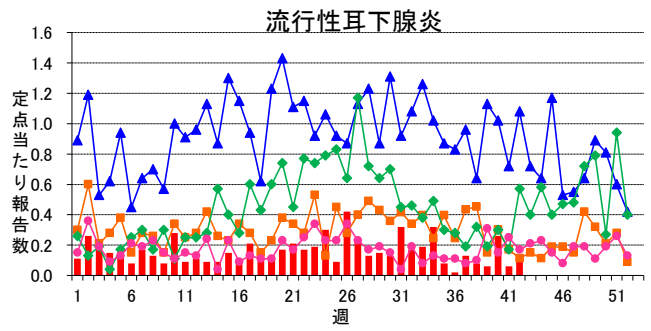
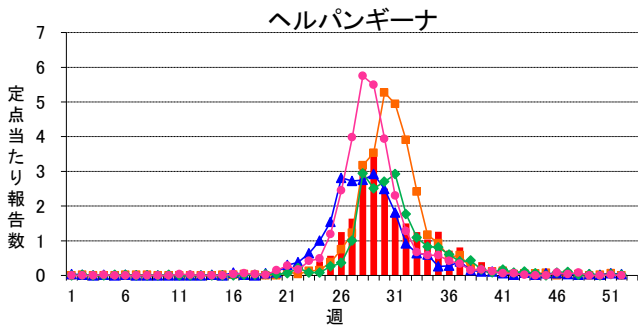
2014年42週(10月13日～10月19日)

インフルエンザ定点	総数	～5ヶ月	～11ヶ月	1歳	2	3	4	5	6	7	8	9	10～14	15～19	20～29	30～39	40～49	50～59	60～69	70～79	80歳～
インフルエンザ	10 0.11	-	-	-	-	-	-	-	-	1 0.01	1 0.01	-	-	-	3 0.03	-	-	2 0.02	2 0.02	1 0.01	-
小児科定点	総数	～5ヶ月	～11ヶ月	1歳	2	3	4	5	6	7	8	9	10～14	15～19	20歳～						
RSウイルス感染症	43 0.81	12 0.23	12 0.23	11 0.21	6 0.11	2 0.04	-	-	-	-	-	-	-	-	-	-	-	-	-	-	-
咽頭結膜熱	9 0.17	-	1 0.02	2 0.04	1 0.02	2 0.04	-	-	2 0.04	-	-	-	1 0.02	-	-	-	-	-	-	-	-
A群溶血性レンサ球菌咽頭炎	11 0.21	1 0.02	-	-	1 0.02	-	-	2 0.04	3 0.06	-	2 0.04	-	1 0.02	-	1 0.02	-	-	-	-	-	-
感染性胃腸炎	72 1.36	-	4 0.08	7 0.13	10 0.19	8 0.15	7 0.13	7 0.13	9 0.17	2 0.04	5 0.09	6 0.11	4 0.08	2 0.04	1 0.02	-	-	-	-	-	-
水痘	16 0.30	2 0.04	-	3 0.06	-	6 0.11	-	3 0.06	-	-	1 0.02	-	1 0.02	-	-	-	-	-	-	-	-
手足口病	9 0.17	-	1 0.02	3 0.06	2 0.04	-	1 0.02	-	2 0.04	-	-	-	-	-	-	-	-	-	-	-	-
伝染性紅斑	2 0.04	-	-	-	-	1 0.02	1 0.02	-	-	-	-	-	-	-	-	-	-	-	-	-	-
突発性発しん	19 0.36	1 0.02	10 0.19	8 0.15	-	-	-	-	-	-	-	-	-	-	-	-	-	-	-	-	-
百日咳	-	-	-	-	-	-	-	-	-	-	-	-	-	-	-	-	-	-	-	-	-
ヘルパンギーナ	7 0.13	-	-	1 0.02	1 0.02	1 0.02	1 0.02	1 0.02	1 0.02	-	1 0.02	-	-	-	-	-	-	-	-	-	-
流行性耳下腺炎	7 0.13	-	-	-	-	-	2 0.04	-	-	2 0.04	2 0.04	1 0.02	-	-	-	-	-	-	-	-	-
眼科定点	総数	～5ヶ月	～11ヶ月	1歳	2	3	4	5	6	7	8	9	10～14	15～19	20～29	30～39	40～49	50～59	60～69	70歳～	
急性出血性結膜炎	-	-	-	-	-	-	-	-	-	-	-	-	-	-	-	-	-	-	-	-	-
流行性角結膜炎	3 0.27	-	-	-	-	-	-	-	-	-	-	-	-	-	1 0.09	1 0.09	-	-	1 0.09	-	
基幹定点	総数	0歳	1～4	5～9	10～14	15～19	20～24	25～29	30～34	35～39	40～44	45～49	50～54	55～59	60～64	65～69	70歳～				
細菌性髄膜炎	-	-	-	-	-	-	-	-	-	-	-	-	-	-	-	-	-	-	-	-	-
無菌性髄膜炎	-	-	-	-	-	-	-	-	-	-	-	-	-	-	-	-	-	-	-	-	-
マイコプラズマ肺炎	-	-	-	-	-	-	-	-	-	-	-	-	-	-	-	-	-	-	-	-	-
クラミジア肺炎	-	-	-	-	-	-	-	-	-	-	-	-	-	-	-	-	-	-	-	-	-
感染性胃腸炎(ロタウイルス)	-	-	-	-	-	-	-	-	-	-	-	-	-	-	-	-	-	-	-	-	-

※ 上段:報告数、下段:定点当り報告数

週報グラフ一覧





岐阜県感染症発生動向調査のデータ及びグラフは、岐阜県感染症情報センターのホームページにも掲載しています。

URL <http://www.pref.gifu.lg.jp/soshiki/kenko-fukushi/hokekan/kansensyo/data.html>