

岐阜県感染症発生動向調査集計表

■ 全数把握対象疾患 累積報告数 (2014年01週～44週)

1類感染症の報告はありません

2類感染症	
結核	378
3類感染症	
細菌性赤痢	2
腸管出血性大腸菌感染症	36
4類感染症	
E型肝炎	3
A型肝炎	1
チクングニア熱	1
つつが虫病	2
デング熱	5
マラリア	1
レジオネラ症	18

5類感染症

アメーバ赤痢	13
急性脳炎	1
劇症型溶血性レンサ球菌感染症	3
後天性免疫不全症候群	20
ジアルジア症	1
侵襲性インフルエンザ菌感染症	5
侵襲性肺炎球菌感染症	18
水痘(入院例に限る)	3
梅毒	10
破傷風	1
バンコマイシン耐性腸球菌感染症	1
風しん	2
麻しん	3

■ 定点把握対象疾患(週報告対象疾患) 保健所別報告数

2014年44週(10月27日～11月02日)

	疾患名	43週	44週	保健所							
				岐阜市	岐阜	西濃	関	中濃	東濃	恵那	飛騨
インフルエンザ ザ定点	インフルエンザ	6 0.07	13 0.15	3 0.21	1 0.06	-	-	4 0.50	4 0.50	1 0.14	-
小児科 定点	RSウイルス感染症	61 1.15	76 1.43	26 2.89	17 1.70	4 0.44	5 1.00	7 1.40	10 2.00	2 0.50	5 0.83
	咽頭結膜熱	12 0.23	15 0.28	3 0.33	1 0.10	4 0.44	1 0.20	2 0.40	-	3 0.75	1 0.17
	A群溶血性レンサ球菌咽頭炎	49 0.92	35 0.66	1 0.11	6 0.60	8 0.89	7 1.40	3 0.60	3 0.60	3 0.75	4 0.67
	感染性胃腸炎	114 2.15	150 2.83	26 2.89	49 4.90	8 0.89	27 5.40	4 0.80	21 4.20	11 2.75	4 0.67
	水痘	18 0.34	31 0.58	4 0.44	2 0.20	8 0.89	5 1.00	2 0.40	3 0.60	7 1.75	-
	手足口病	11 0.21	20 0.38	3 0.33	7 0.70	3 0.33	1 0.20	1 0.20	5 1.00	-	-
	伝染性紅斑	1 0.02	-	-	-	-	-	-	-	-	-
	突発性発しん	21 0.40	19 0.36	4 0.44	6 0.60	6 0.67	-	-	1 0.20	2 0.50	-
	百日咳	-	-	-	-	-	-	-	-	-	-
	ヘルパンギーナ	2 0.04	5 0.09	1 0.11	1 0.10	-	-	-	1 0.20	2 0.50	-
流行性耳下腺炎	11 0.21	7 0.13	1 0.11	3 0.30	2 0.22	1 0.20	-	-	-	-	
眼科 定点	急性出血性結膜炎	-	-	-	-	-	-	-	-	-	-
	流行性角結膜炎	1 0.09	2 0.18	1 0.50	-	1 0.33	-	-	-	-	-
基幹 定点	細菌性髄膜炎	-	-	-	-	-	-	-	-	-	-
	無菌性髄膜炎	-	-	-	-	-	-	-	-	-	-
	マイコプラズマ肺炎	-	1 0.20	-	-	-	-	-	-	-	1 1.00
	クラミジア肺炎	-	-	-	-	-	-	-	-	-	-
	感染性胃腸炎(ロタウイルス)	-	-	-	-	-	-	-	-	-	-

※ 上段: 報告数、下段: 定点当り報告数

※ 定点数 インフルエンザ:87、小児科:53、眼科:11、基幹:5

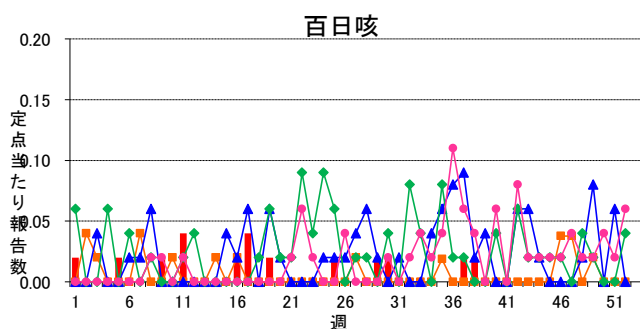
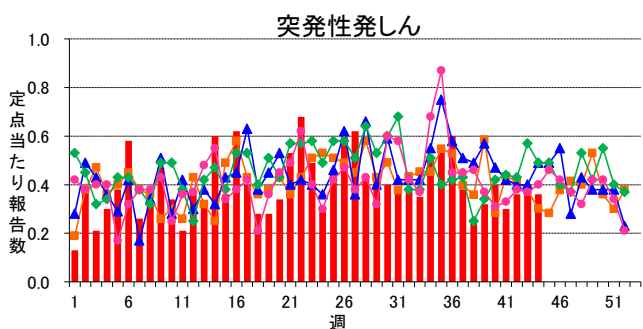
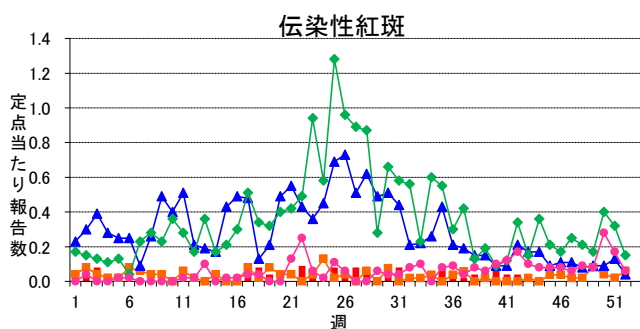
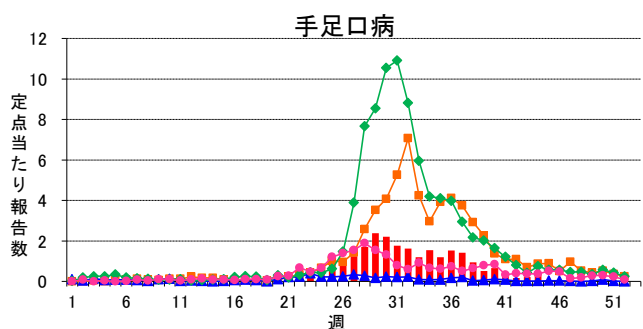
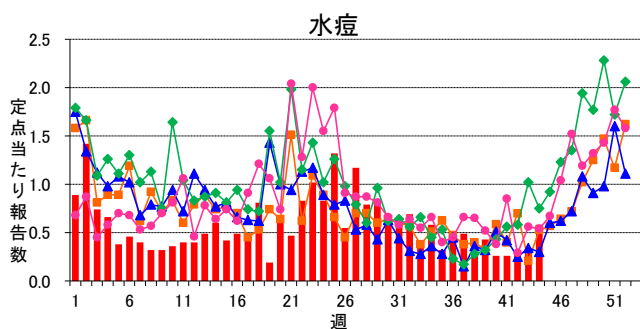
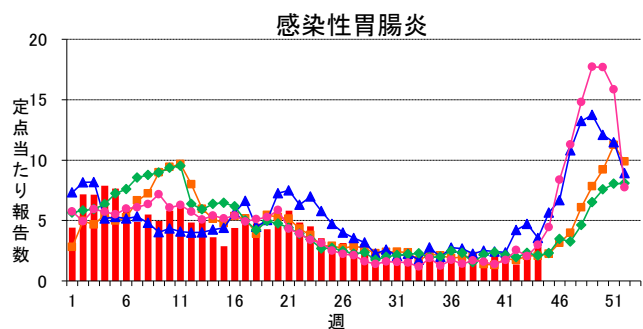
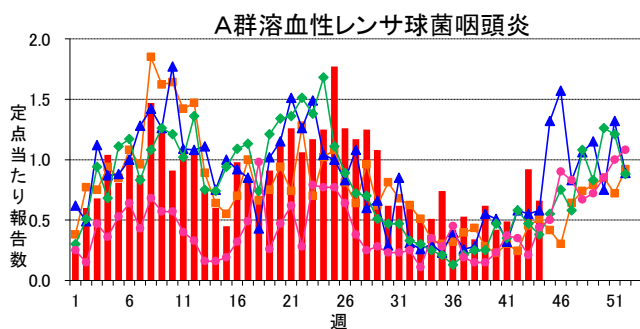
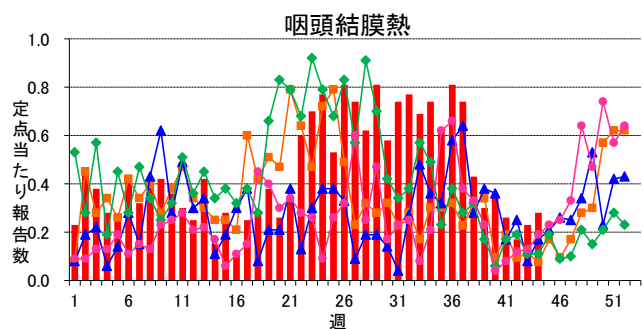
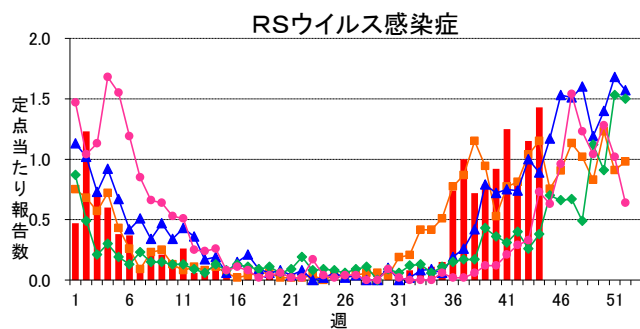
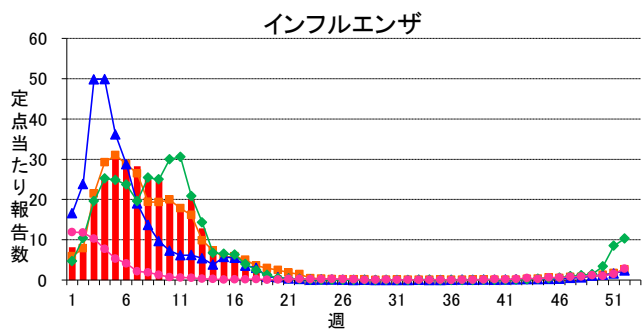
■ 定点把握対象疾患(週報告対象疾患) 年齢階級別報告数

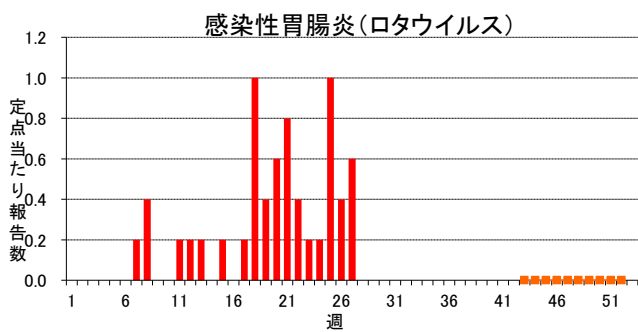
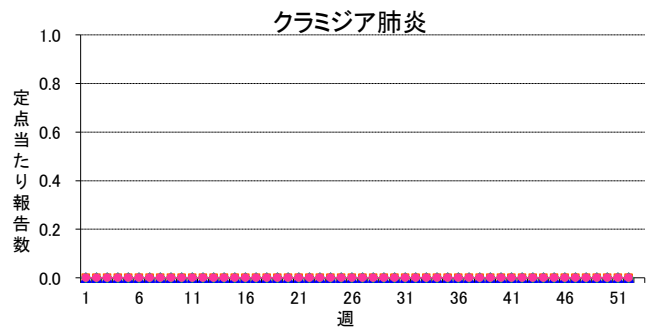
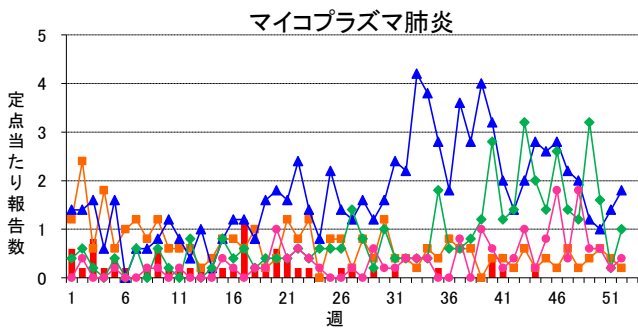
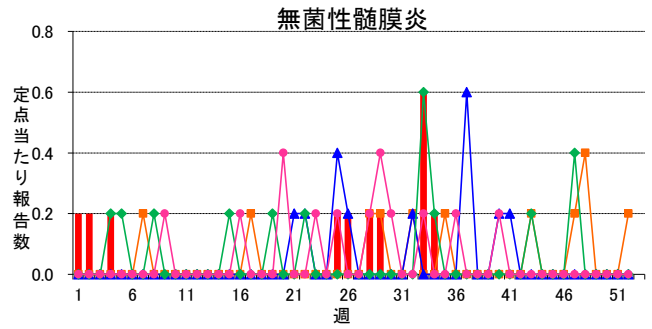
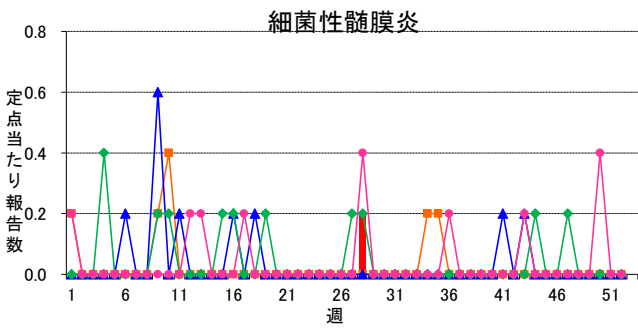
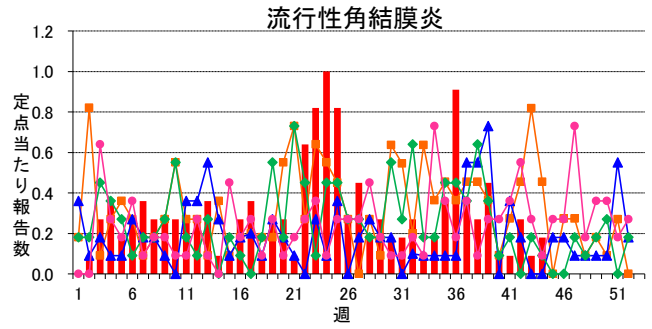
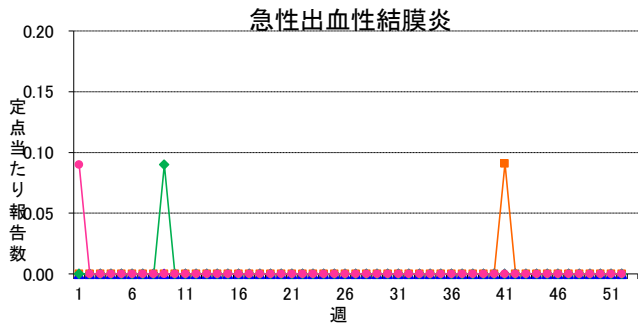
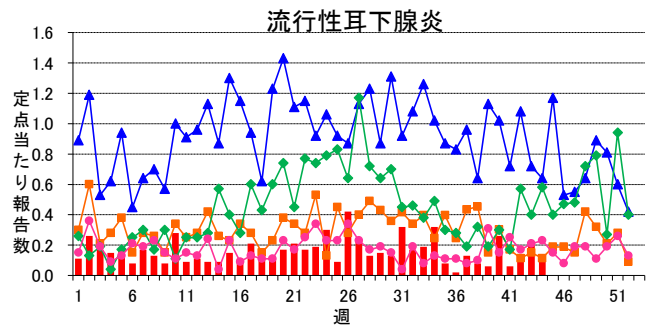
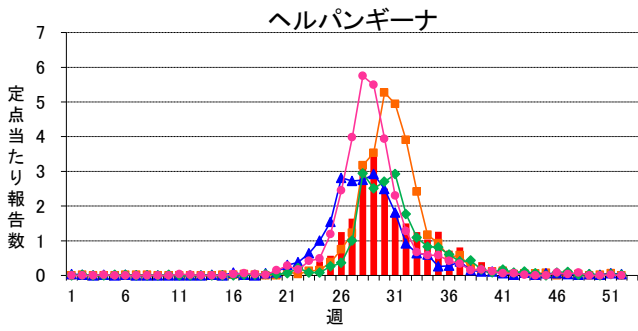
2014年44週(10月27日～11月02日)

インフルエンザ定点	総数	～5ヶ月	～11ヶ月	1歳	2	3	4	5	6	7	8	9	10～14	15～19	20～29	30～39	40～49	50～59	60～69	70～79	80歳～
インフルエンザ	13 0.15	-	-	-	1 0.01	-	-	-	3 0.03	-	-	-	2 0.02	3 0.03	1 0.01	1 0.01	1 0.01	1 0.01	-	-	-
小児科定点	総数	～5ヶ月	～11ヶ月	1歳	2	3	4	5	6	7	8	9	10～14	15～19	20歳～						
RSウイルス感染症	76 1.43	19 0.36	14 0.26	26 0.49	8 0.15	9 0.17	-	-	-	-	-	-	-	-	-						
咽頭結膜熱	15 0.28	-	-	2 0.04	1 0.02	3 0.06	2 0.04	2 0.04	-	2 0.04	-	1 0.02	2 0.04	-	-						
A群溶血性レンサ球菌咽頭炎	35 0.66	-	1 0.02	1 0.02	1 0.02	3 0.06	4 0.08	3 0.06	5 0.09	5 0.09	2 0.04	4 0.08	5 0.09	1 0.02	-						
感染性胃腸炎	150 2.83	3 0.06	11 0.21	12 0.23	15 0.28	19 0.36	16 0.30	23 0.43	12 0.23	6 0.11	9 0.17	5 0.09	10 0.19	3 0.06	6 0.11						
水痘	31 0.58	-	1 0.02	4 0.08	3 0.06	6 0.11	3 0.06	8 0.15	4 0.08	2 0.04	-	-	-	-	-						
手足口病	20 0.38	-	2 0.04	3 0.06	1 0.02	4 0.08	2 0.04	4 0.08	1 0.02	1 0.02	-	1 0.02	1 0.02	-	-						
伝染性紅斑	-	-	-	-	-	-	-	-	-	-	-	-	-	-	-						
突発性発しん	19 0.36	-	9 0.17	9 0.17	-	1 0.02	-	-	-	-	-	-	-	-	-						
百日咳	-	-	-	-	-	-	-	-	-	-	-	-	-	-	-						
ヘルパンギーナ	5 0.09	-	-	1 0.02	-	2 0.04	1 0.02	1 0.02	-	-	-	-	-	-	-						
流行性耳下腺炎	7 0.13	-	-	-	-	2 0.04	-	1 0.02	1 0.02	-	1 0.02	2 0.04	-	-	-						
眼科定点	総数	～5ヶ月	～11ヶ月	1歳	2	3	4	5	6	7	8	9	10～14	15～19	20～29	30～39	40～49	50～59	60～69	70歳～	
急性出血性結膜炎	-	-	-	-	-	-	-	-	-	-	-	-	-	-	-	-	-	-	-	-	-
流行性角結膜炎	2 0.18	-	-	-	-	-	-	-	-	-	-	-	-	-	-	-	-	1 0.09	1 0.09	-	-
基幹定点	総数	0歳	1～4	5～9	10～14	15～19	20～24	25～29	30～34	35～39	40～44	45～49	50～54	55～59	60～64	65～69	70歳～				
細菌性髄膜炎	-	-	-	-	-	-	-	-	-	-	-	-	-	-	-	-	-	-	-	-	-
無菌性髄膜炎	-	-	-	-	-	-	-	-	-	-	-	-	-	-	-	-	-	-	-	-	-
マイコプラズマ肺炎	1 0.20	-	-	-	-	-	-	-	-	-	-	-	-	-	-	-	1 0.20	-	-	-	-
クラミジア肺炎	-	-	-	-	-	-	-	-	-	-	-	-	-	-	-	-	-	-	-	-	-
感染性胃腸炎(ロタウイルス)	-	-	-	-	-	-	-	-	-	-	-	-	-	-	-	-	-	-	-	-	-

※ 上段:報告数、下段:定点当り報告数

週報グラフ一覧





岐阜県感染症発生動向調査のデータ及びグラフは、岐阜県感染症情報センターのホームページにも掲載しています。

URL <http://www.pref.gifu.lg.jp/soshiki/kenko-fukushi/hokekan/kansensyo/data.html>