

岐阜県感染症発生動向調査集計表

■ 全数把握対象疾患 累積報告数 (2014年01週～45週)

1類感染症の報告はありません

2類感染症	
結核	388
3類感染症	
細菌性赤痢	2
腸管出血性大腸菌感染症	36
4類感染症	
E型肝炎	3
A型肝炎	1
チクングニア熱	1
つつが虫病	3
デング熱	6
マラリア	1
レジオネラ症	18

5類感染症

アメーバ赤痢	13
急性脳炎	1
劇症型溶血性レンサ球菌感染症	3
後天性免疫不全症候群	20
ジアルジア症	1
侵襲性インフルエンザ菌感染症	5
侵襲性肺炎球菌感染症	18
水痘(入院例に限る)	3
梅毒	10
破傷風	1
バンコマイシン耐性腸球菌感染症	1
風しん	2
麻しん	3

■ 定点把握対象疾患(週報告対象疾患) 保健所別報告数

2014年45週(11月03日～11月09日)

	疾患名	44週	45週	保健所							
				岐阜市	岐阜	西濃	関	中濃	東濃	恵那	飛騨
インフルエンザ ザ定点	インフルエンザ	13	16	3	2	3	-	2	6	-	-
		0.15	0.18	0.21	0.12	0.20	-	0.25	0.75	-	-
小児科 定点	RSウイルス感 染症	76	48	10	15	6	4	4	3	-	6
	咽頭結膜熱	15	17	2	2	4	2	2	2	3	-
	A群溶血性レン サ球菌咽頭炎	35	35	4	7	4	6	4	1	2	7
	感染性胃腸炎	150	156	43	62	9	14	3	13	10	2
	水痘	31	60	3	16	8	6	-	4	23	-
	手足口病	20	15	2	-	3	-	2	4	4	-
	伝染性紅斑	-	-	-	-	-	-	-	-	-	-
	突発性発しん	19	17	6	1	8	1	-	1	-	-
	百日咳	-	-	-	-	-	-	-	-	-	-
	ヘルパンギーナ	5	2	-	1	-	-	-	-	1	-
流行性耳下腺炎	7	5	-	3	-	-	-	1	1	-	
眼科 定点	急性出血性結膜 炎	-	-	-	-	-	-	-	-	-	-
	流行性角結膜炎	2	1	-	-	1	-	-	-	-	-
基幹 定点	細菌性髄膜炎	-	-	-	-	-	-	-	-	-	-
	無菌性髄膜炎	-	-	-	-	-	-	-	-	-	-
	マイコプラズマ 肺炎	1	-	-	-	-	-	-	-	-	-
	クラミジア肺炎	-	-	-	-	-	-	-	-	-	-
	感染性胃腸炎 (ロタウイルス)	-	-	-	-	-	-	-	-	-	-

※ 上段: 報告数、下段: 定点当り報告数

※ 定点数 インフルエンザ:87、小児科:53、眼科:11、基幹:5

■ 定点把握対象疾患(週報告対象疾患) 年齢階級別報告数

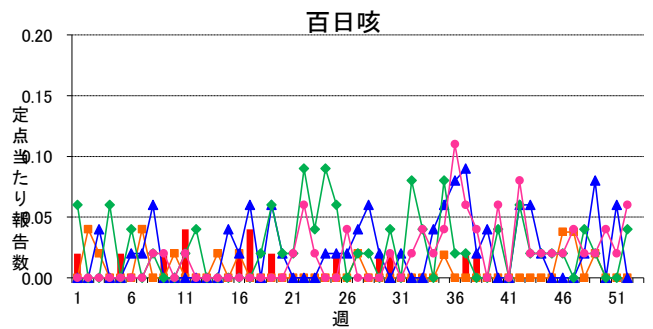
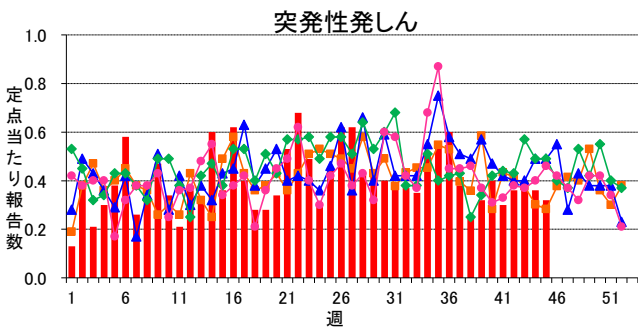
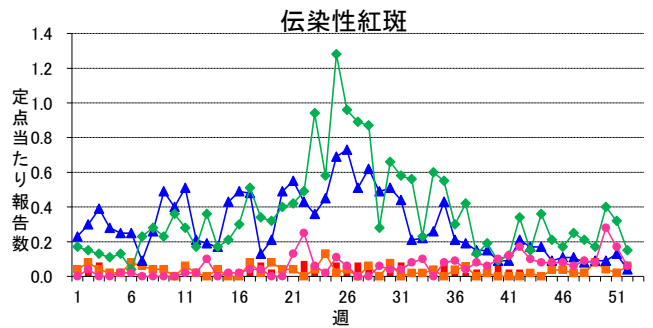
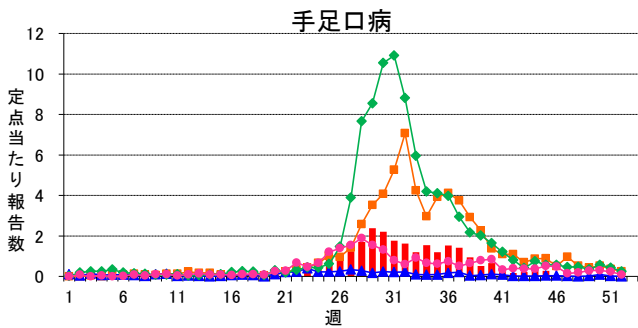
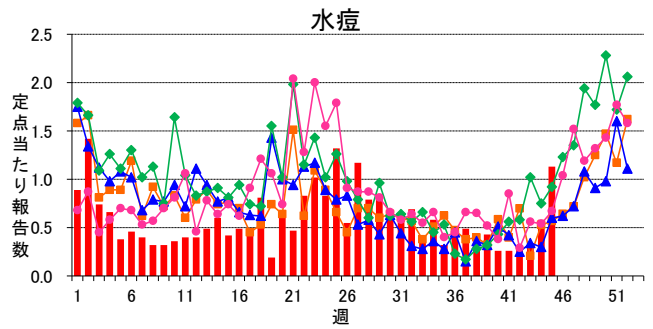
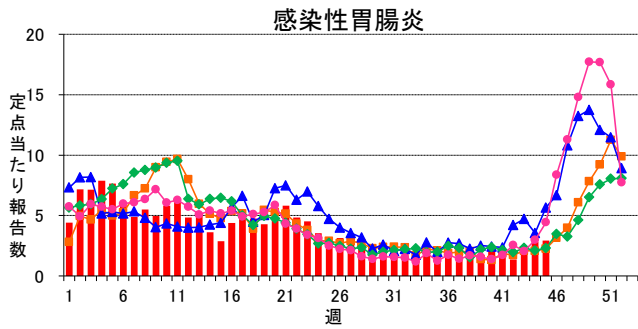
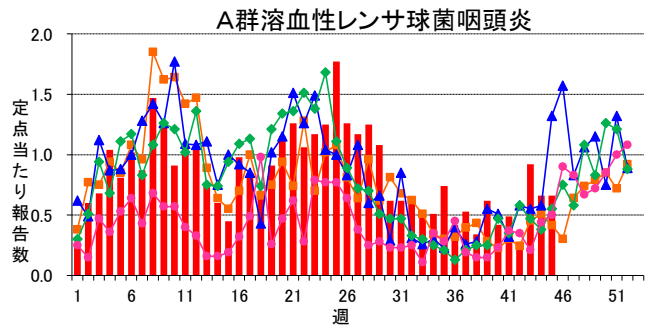
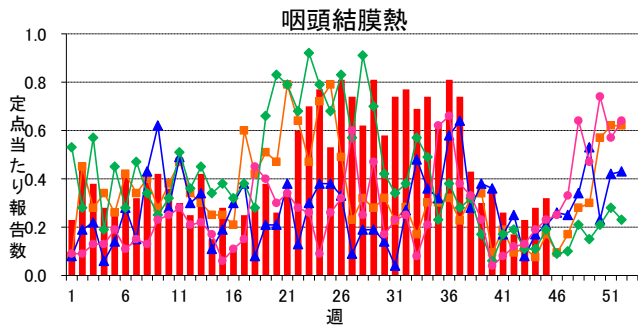
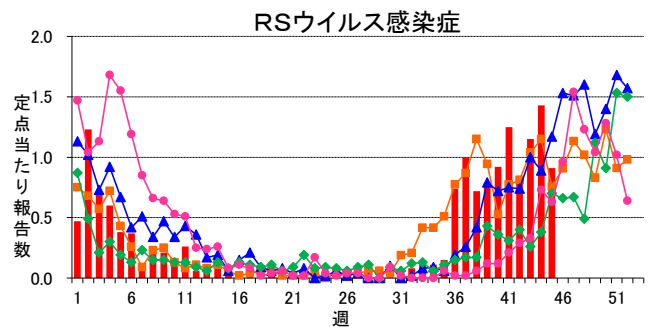
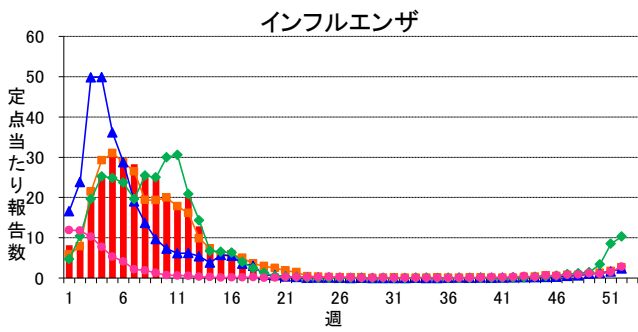
2014年45週(11月03日～11月09日)

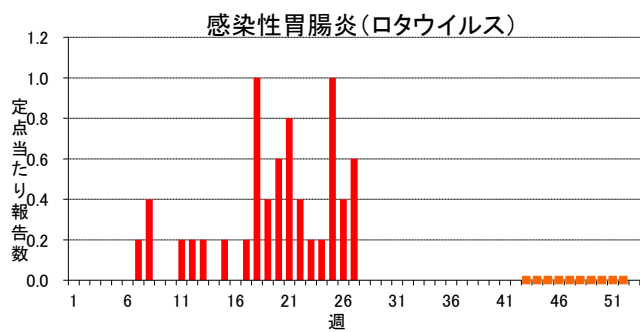
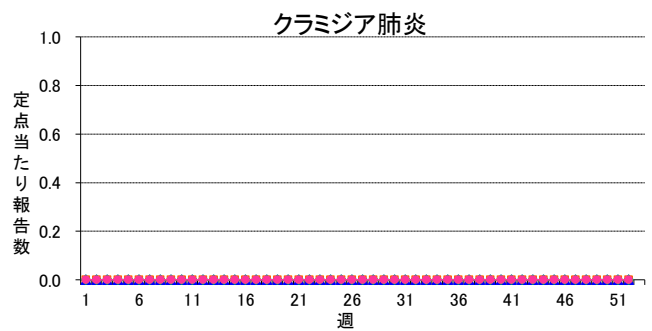
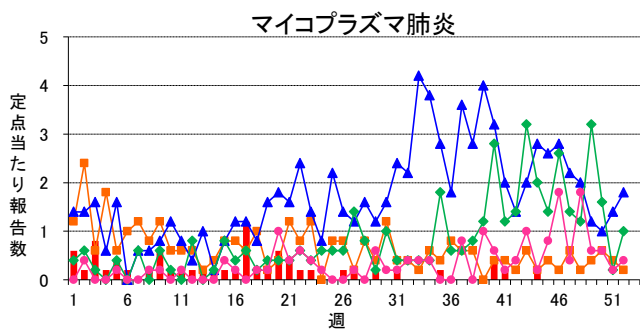
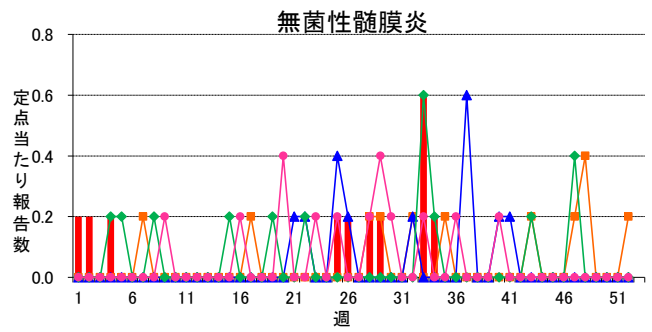
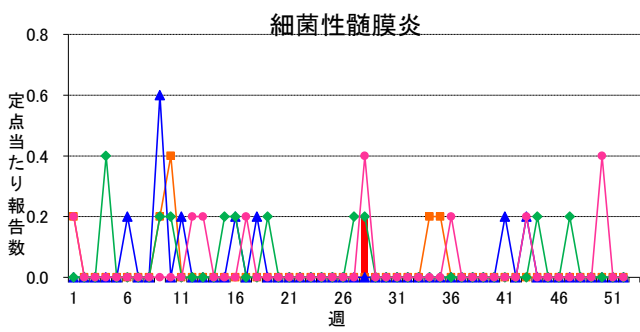
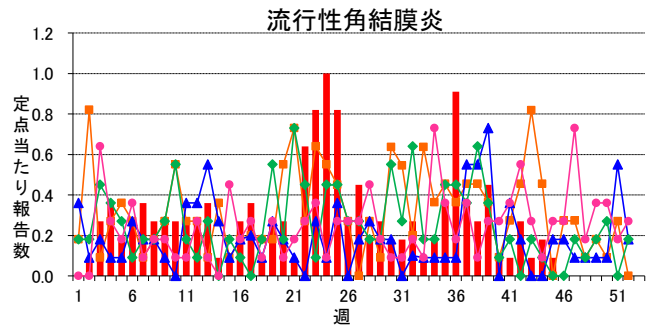
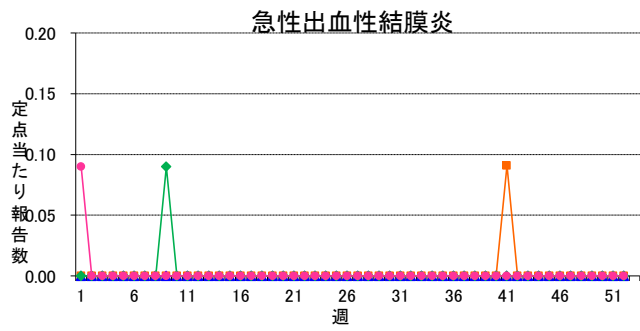
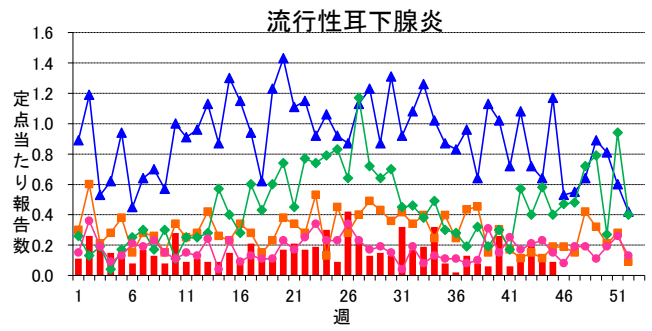
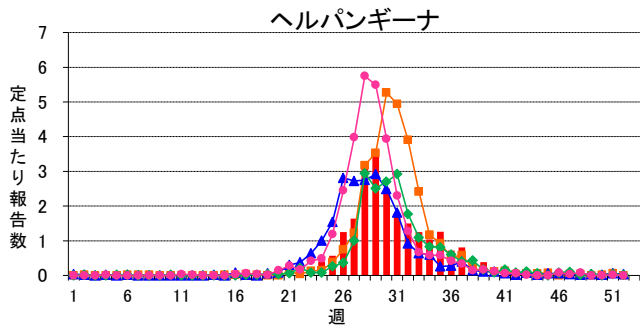
インフルエンザ定点	総数	～5ヶ月	～11ヶ月	1歳	2	3	4	5	6	7	8	9	10～14	15～19	20～29	30～39	40～49	50～59	60～69	70～79	80歳～
インフルエンザ	16 0.18	-	-	-	-	-	-	-	-	1 0.01	-	-	1 0.01	1 0.01	-	3 0.03	2 0.02	1 0.01	2 0.02	2 0.02	3 0.03
小児科定点	総数	～5ヶ月	～11ヶ月	1歳	2	3	4	5	6	7	8	9	10～14	15～19	20歳～						
RSウイルス感染症	48 0.91	8 0.15	12 0.23	16 0.30	4 0.08	4 0.08	2 0.04	-	-	-	1 0.02	1 0.02	-	-	-	-	-	-	-	-	-
咽頭結膜熱	17 0.32	-	-	3 0.06	2 0.04	4 0.08	3 0.06	1 0.02	1 0.02	2 0.04	-	1 0.02	-	-	-	-	-	-	-	-	-
A群溶血性レンサ球菌咽頭炎	35 0.66	-	-	2 0.04	3 0.06	3 0.06	5 0.09	4 0.08	4 0.08	3 0.06	3 0.06	3 0.06	5 0.09	-	-	-	-	-	-	-	-
感染性胃腸炎	156 2.94	1 0.02	7 0.13	16 0.30	12 0.23	20 0.38	21 0.40	17 0.32	17 0.32	7 0.13	6 0.11	9 0.17	15 0.28	3 0.06	5 0.09	-	-	-	-	-	-
水痘	60 1.13	-	-	5 0.09	8 0.15	10 0.19	14 0.26	13 0.25	7 0.13	1 0.02	-	-	1 0.02	-	1 0.02	-	-	-	-	-	-
手足口病	15 0.28	-	2 0.04	5 0.09	-	3 0.06	2 0.04	1 0.02	-	1 0.02	-	1 0.02	-	-	-	-	-	-	-	-	-
伝染性紅斑	-	-	-	-	-	-	-	-	-	-	-	-	-	-	-	-	-	-	-	-	-
突発性発しん	17 0.32	1 0.02	10 0.19	5 0.09	1 0.02	-	-	-	-	-	-	-	-	-	-	-	-	-	-	-	-
百日咳	-	-	-	-	-	-	-	-	-	-	-	-	-	-	-	-	-	-	-	-	-
ヘルパンギーナ	2 0.04	-	-	1 0.02	1 0.02	-	-	-	-	-	-	-	-	-	-	-	-	-	-	-	-
流行性耳下腺炎	5 0.09	-	-	-	-	-	2 0.04	1 0.02	1 0.02	-	1 0.02	-	-	-	-	-	-	-	-	-	-
眼科定点	総数	～5ヶ月	～11ヶ月	1歳	2	3	4	5	6	7	8	9	10～14	15～19	20～29	30～39	40～49	50～59	60～69	70歳～	
急性出血性結膜炎	-	-	-	-	-	-	-	-	-	-	-	-	-	-	-	-	-	-	-	-	-
流行性角結膜炎	1 0.09	-	-	-	-	-	-	-	-	-	-	-	-	1 0.09	-	-	-	-	-	-	-
基幹定点	総数	0歳	1～4	5～9	10～14	15～19	20～24	25～29	30～34	35～39	40～44	45～49	50～54	55～59	60～64	65～69	70歳～				
細菌性髄膜炎	-	-	-	-	-	-	-	-	-	-	-	-	-	-	-	-	-	-	-	-	-
無菌性髄膜炎	-	-	-	-	-	-	-	-	-	-	-	-	-	-	-	-	-	-	-	-	-
マイコプラズマ肺炎	-	-	-	-	-	-	-	-	-	-	-	-	-	-	-	-	-	-	-	-	-
クラミジア肺炎	-	-	-	-	-	-	-	-	-	-	-	-	-	-	-	-	-	-	-	-	-
感染性胃腸炎(ロタウイルス)	-	-	-	-	-	-	-	-	-	-	-	-	-	-	-	-	-	-	-	-	-

※ 上段:報告数、下段:定点当り報告数

週報グラフ一覧

■ 2014年
 ■ 2013年
 ▲ 2012年
 ◆ 2011年
 ● 2010年





岐阜県感染症発生動向調査のデータ及びグラフは、岐阜県感染症情報センターのホームページにも掲載しています。

URL <http://www.pref.gifu.lg.jp/soshiki/kenko-fukushi/hokekan/kansensyo/data.html>