

林業労働力調査報告書

平成 2 9 年度

林政部森林整備課

目 次

1	林業労働力調査の概要	1
2	林業労働力の現状等	2
3	令和2年度林業労働力調査集計表	
(1)	市町村別・林業事業体数及び森林技術者数	6
(2)	年齢別・森林技術者数	8
(3)	就労日数別・森林技術者数	9
(4)	作業種別・就労人数、日数及び事業量	10
(5)	平均支払賃金及び賃金支払形態別林業事業体数	11
(6)	社会保険制度の加入状況及び雇用管理制度の実施状況（林業事業体数）	12
(7)	社会保険制度の加入状況及び資格・免許等の取得状況（森林技術者数）	14
(8)	雇用規模別の状況（林業事業体・森林技術者数）	16

1 林業労働力調査の概要

(1) 調査目的

県内で林業に従事する林業事業体及び森林技術者の実態を調査し、今後の林業労働力確保対策を講じるための基礎資料（データ）を収集する。

(2) 調査対象

県内で林業（造林、保育、伐木、造材、集材、作業道等の作設・補修）に従事する林業事業体及び森林技術者を対象に調査を行った。

① 林業事業体

林業事業体として調査対象にしたのは、②の森林技術者を1人以上雇用した林業事業体である。

＜林業事業体区分＞

- ア 市町村
- イ 財産区
- ウ 森林組合
- エ 生産森林組合
- オ 会社
- カ 事業協同組合
- キ その他の団体
- ク 個人営業体

② 森林技術者

森林技術者として調査対象にしたのは、過去1年間に30日以上、林業（造林、保育、伐木、造材、集材、作業道等の作設、補修）に従事した者である。

＜森林技術者区分＞

- ア 雇用労働者（林業事業体に雇用された者）
- イ 自営業主（自己所有山林で作業し、林業で生計を立てている者）
- ウ 一人親方（労働者を雇用しないで、林業の作業を他から請け負う者）
- エ 家族従事者（自営業主又は一人親方の行う林業の作業に雇用されることなく従事する者）

(3) 調査方法

林業事業体及び森林技術者個別に調査表を配布、回収して調査を行った。

(4) 調査基準日及び調査対象期間

- ① 調査基準日 平成30年3月31日
- ② 調査対象期間 平成29年4月1日～平成30年3月31日

(5) その他

集計表において、四捨五入の関係で割合内訳の合計が100にならない場合がある。

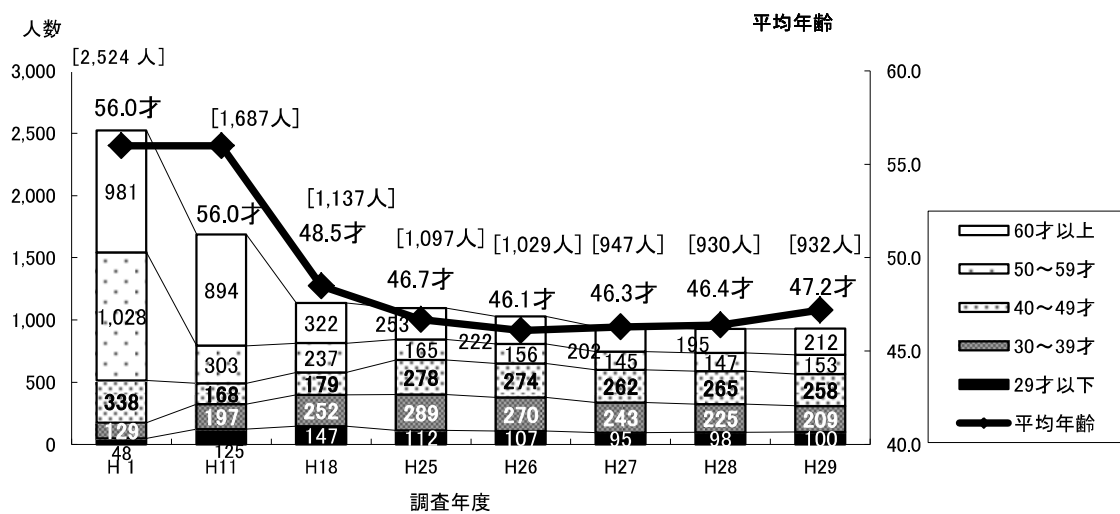
2 林業労働力の現状等

(1) 森林技術者数の推移

山村の過疎化・高齢化に加え、林業の収益性の低下などにより、平成 29 年度末の森林技術者数は 932 人と前年度から 2 人、約 0.2% 増加しており、ここ数年は減少傾向から横ばい傾向にあったが増加した。なお、この数字は平成元年度末の約 37% となっている。

また、高齢化には歯止めがかかり、年齢構成の平準化も進行してきている。今後は森林資源の成熟及び木材需要の増加等に伴い木材生産の拡大が見込まれることから、計画的に森林技術者の確保・育成に取り組む必要がある。

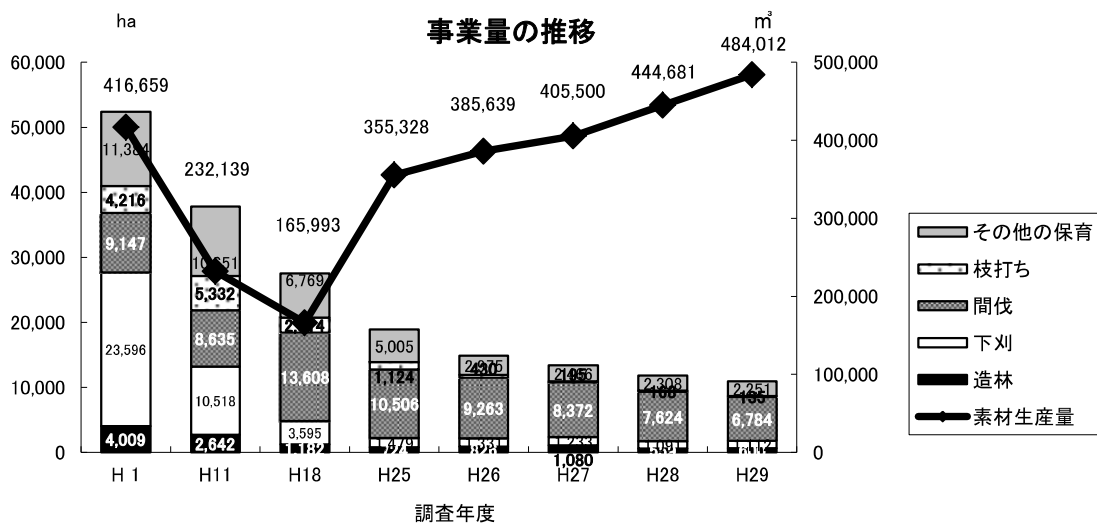
森林技術者数の推移



(2) 事業量の推移

森林技術者の造林・保育に関する年間作業量（事業量）は、平成元年度から減少し続けており、平成 29 年度は前年度より約 7% の減少となった。

一方、素材生産量はここ数年、増加しており、平成 29 年度は前年度より約 9% の増加となっている。また平成 29 年度の素材生産の生産性は 4.80 m³/人・日となっている。

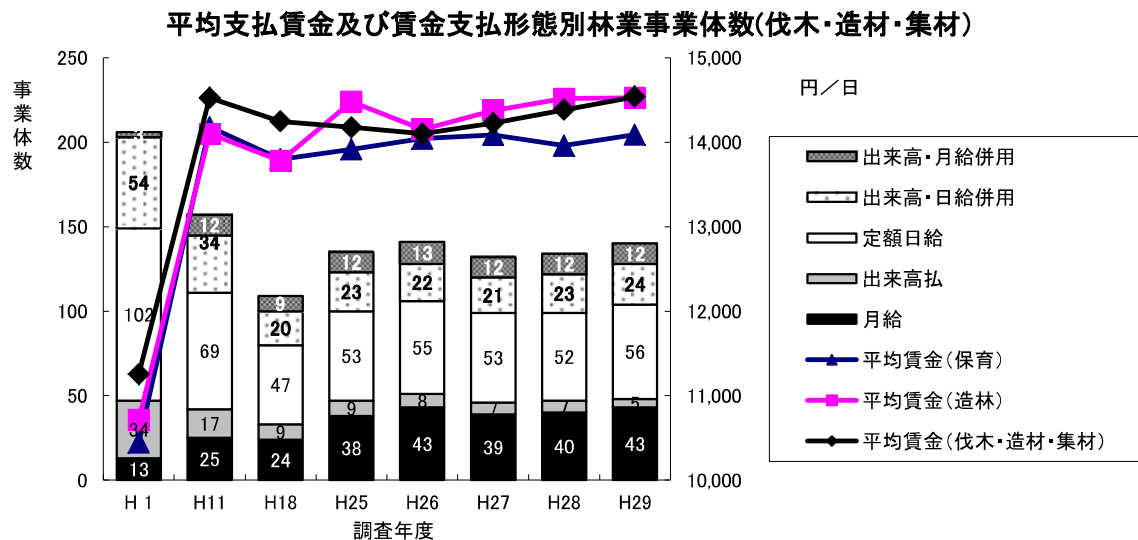


(3) 森林技術者の労働環境

① 賃金に関する状況

森林技術者に支払われる1日当たりの平均賃金は、伐木・造材・集材作業は14,538円、造林作業は14,526円、保育作業は14,089円となっており、ここ数年やや増加傾向である。

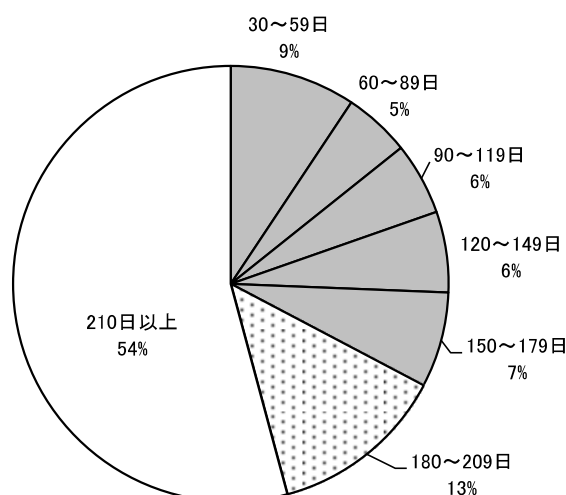
賃金支払形態は、月給制、日給制、出来高制の併用など林業事業体によって様々な形態が採られている。



② 就労に関する状況

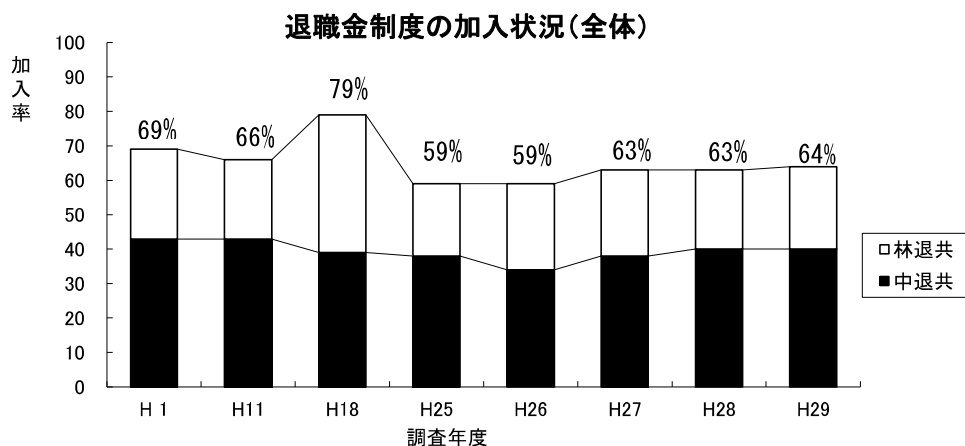
森林技術者の年間就労日数は、冬季の積雪等で森林施業が季節的、間断的であることなどから、就労日数210日以上の森林技術者は全体の54%、180日以上でも全体の67%にとどまっている。

森林技術者の年間就労日数



③ 福利厚生に関する状況

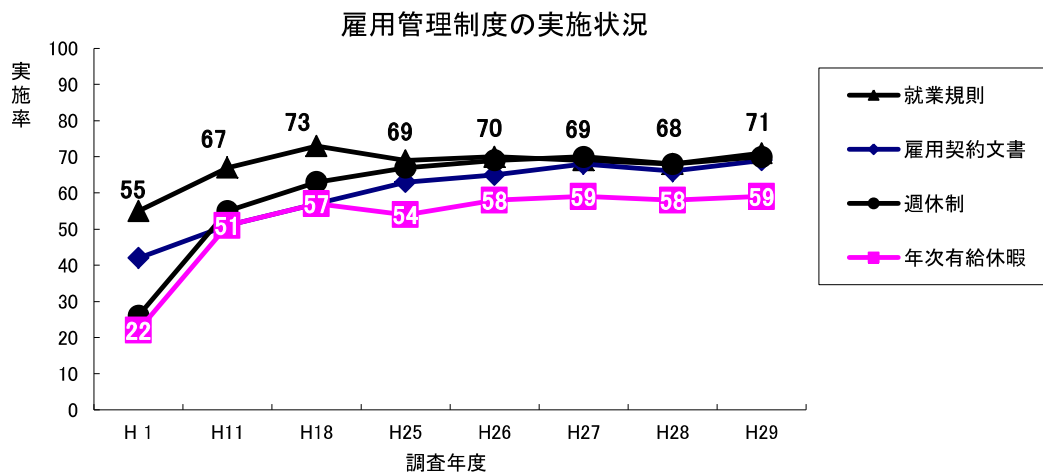
退職金制度（中退共、林退共）の加入促進について、県と市町村で退職金掛金の一部助成を行ってきた経緯があり、その事業効果もあって、労働者の約6割が退職金制度の被共済者となっている。



(4) 林業事業体の雇用管理

林業事業体の雇用管理体制は、71%の林業事業体が就業規則を定めており、69%の林業事業体が雇用に関する文書を交付している。

また、週休制や年次有給休暇制度は、それぞれ70%、59%の林業事業体が導入しており、年次有給休暇の平均日数は16日となっている。



3 平成29年度 林業労働力調査 集計表

1 市町村別・林業事業体数及び森林技術者数

選択範囲
[県全体]
＜調査対象：平成29年度に30日以上、林業（造林、保育、伐木、造材、集材、作業道等の作設・補修）に従事した森林技術者を1人以上雇用した林業事業体＞
＜調査基準日：平成30年3月31日、調査対象期間：平成29年4月1日から平成30年3月31日まで＞

区分	雇用労働者										自家労働者										合計		市町村		
	市町村		財産区		森林組合		生産森林組合		会社		事業協同組合		その他の団体		個人営業体		小計		自営業主					一人親方 家族従事者	
	人数	体数	人数	体数	人数	体数	人数	体数	人数	体数	人数	体数	人数	体数	人数	体数	人数	体数	人数	体数	人数	体数		人数	体数
平成29年度計	0	0	1	2	20	340	0	0	88	429	3	13	3	10	41	104	156	898	13	17	4	34	156	932	平成29
岐阜	0	0	0	0	2	10	0	0	13	83	0	0	0	0	5	10	20	103	1	0	0	1	20	104	岐阜
岐阜市	0	0	0	0	0	0	0	0	6	38	0	0	0	0	2	3	8	41	0	0	0	0	8	41	岐阜
羽島市	0	0	0	0	0	0	0	0	0	0	0	0	0	0	0	0	0	0	0	0	0	0	0	0	羽
各務原市	0	0	0	0	0	0	0	0	1	5	0	0	0	0	0	0	1	5	0	0	0	0	1	5	各
山県市	0	0	0	0	1	4	0	0	3	8	0	0	0	0	3	7	7	19	1	0	0	1	7	20	山
瑞穂市	0	0	0	0	0	0	0	0	0	0	0	0	0	0	0	0	0	0	0	0	0	0	0	0	瑞
本巣市	0	0	0	0	1	6	0	0	3	32	0	0	0	0	0	0	4	38	0	0	0	0	4	38	本
岐阜町	0	0	0	0	0	0	0	0	0	0	0	0	0	0	0	0	0	0	0	0	0	0	0	0	岐
笠松町	0	0	0	0	0	0	0	0	0	0	0	0	0	0	0	0	0	0	0	0	0	0	0	0	笠
北方町	0	0	0	0	0	0	0	0	0	0	0	0	0	0	0	0	0	0	0	0	0	0	0	0	北
西濃	0	0	0	0	1	11	0	0	0	0	0	0	0	0	1	0	2	11	1	0	0	1	2	12	西濃
大垣市	0	0	0	0	1	11	0	0	0	0	0	0	0	0	1	0	2	11	0	0	0	0	2	11	大
海津市	0	0	0	0	0	0	0	0	0	0	0	0	0	0	0	0	0	0	0	0	0	0	0	0	海
養老町	0	0	0	0	0	0	0	0	0	0	0	0	0	0	0	0	0	0	0	0	0	0	0	0	養
垂井町	0	0	0	0	0	0	0	0	0	0	0	0	0	0	0	0	0	0	0	0	0	0	0	0	垂
関ヶ原町	0	0	0	0	0	0	0	0	0	0	0	0	0	0	0	0	0	0	1	0	0	1	0	1	関
神戸町	0	0	0	0	0	0	0	0	0	0	0	0	0	0	0	0	0	0	0	0	0	0	0	0	神
輪之内町	0	0	0	0	0	0	0	0	0	0	0	0	0	0	0	0	0	0	0	0	0	0	0	0	輪
安八町	0	0	0	0	0	0	0	0	0	0	0	0	0	0	0	0	0	0	0	0	0	0	0	0	安
揖斐	0	0	0	0	1	19	0	0	3	19	0	0	0	0	0	0	4	38	0	0	0	0	4	38	揖斐
揖斐川町	0	0	0	0	1	19	0	0	2	9	0	0	0	0	0	0	3	28	0	0	0	0	3	28	揖
大野町	0	0	0	0	0	0	0	0	1	10	0	0	0	0	0	0	1	10	0	0	0	0	1	10	大
池田町	0	0	0	0	0	0	0	0	0	0	0	0	0	0	0	0	0	0	0	0	0	0	0	0	池
可茂	0	0	0	0	4	27	0	0	11	50	0	0	0	0	8	18	23	95	3	10	3	16	23	111	可茂
美濃加茂市	0	0	0	0	0	0	0	0	1	14	0	0	0	0	0	0	1	14	0	0	0	0	1	14	美
可児市	0	0	0	0	0	0	0	0	1	11	0	0	0	0	0	0	1	11	0	0	0	0	1	11	可
坂祝町	0	0	0	0	0	0	0	0	1	5	0	0	0	0	0	0	1	5	0	0	0	0	1	5	坂
富加町	0	0	0	0	0	0	0	0	0	0	0	0	0	0	1	4	1	4	0	0	0	0	1	4	富
川辺町	0	0	0	0	0	0	0	0	1	3	0	0	0	0	0	0	1	3	0	0	0	0	1	3	川
七宗町	0	0	0	0	1	8	0	0	0	0	0	0	0	0	2	5	3	13	0	0	0	0	3	13	七
八百津町	0	0	0	0	1	4	0	0	3	7	0	0	0	0	1	2	5	13	1	3	2	6	5	19	八
白川町	0	0	0	0	1	2	0	0	1	1	0	0	0	0	2	4	4	7	1	2	0	3	4	10	白
東白川村	0	0	0	0	1	13	0	0	2	5	0	0	0	0	2	3	5	21	1	5	1	7	5	28	東

1 市町村別・林業事業体数及び森林技術者数

選択範囲 [県全体] <調査対象：平成29年度に30日以上、林業（造林、保育、伐木、造材、集材、作業道等の作設・補修）に従事した森林技術者を1人以上雇用した林業事業体>
 <調査基準日：平成30年3月31日、調査対象期間：平成29年4月1日から平成30年3月31日まで>

区分	雇用労働者														自家労働者										合計		市町村
	市町村		財産区		森林組合		生産森林組合		会社		事業協同組合		その他の団体		個人営業体		小計		自営業主		一人親方		家族従事者				
人数	体数	人数	体数	人数	体数	人数	体数	人数	体数	人数	体数	人数	体数	人数	体数	人数	体数	人数	体数	人数	体数	人数	体数	人数	体数	人数	体数
御嵩町	0	0	0	0	0	0	0	0	1	4	0	0	0	0	0	0	0	1	4	0	0	0	0	0	1	4	御
中濃	0	0	0	0	1	25	0	0	5	23	0	0	0	0	3	6	9	54	0	1	0	1	0	1	9	55	中濃
関市	0	0	0	0	0	0	0	0	4	19	0	0	0	0	3	6	7	25	0	0	0	0	0	0	7	25	関
美濃市	0	0	0	0	1	25	0	0	1	4	0	0	0	0	0	0	2	29	0	1	0	1	0	1	2	30	美
郡上	0	0	1	2	1	53	0	0	16	75	2	9	0	0	6	13	26	152	1	4	1	4	1	6	26	158	郡上
郡上市	0	0	1	2	1	53	0	0	16	75	2	9	0	0	6	13	26	152	1	4	1	4	1	6	26	158	郡上
東濃	0	0	0	0	1	6	0	0	2	20	0	0	0	0	1	2	4	28	0	0	0	0	0	0	4	28	東濃
多治見市	0	0	0	0	0	0	0	0	1	16	0	0	0	0	0	0	1	16	0	0	0	0	0	0	1	16	多
瑞浪市	0	0	0	0	1	6	0	0	1	4	0	0	0	0	1	2	3	12	0	0	0	0	0	0	3	12	瑞
土岐市	0	0	0	0	0	0	0	0	0	0	0	0	0	0	0	0	0	0	0	0	0	0	0	0	0	0	土
恵那	0	0	0	0	5	54	0	0	10	46	0	0	3	10	5	12	23	122	2	1	0	1	0	3	23	125	恵那
中津川市	0	0	0	0	3	27	0	0	6	31	0	0	1	6	1	4	11	68	1	1	1	1	0	2	11	70	中
恵那市	0	0	0	0	2	27	0	0	4	15	0	0	2	4	4	8	12	54	1	0	0	0	0	1	12	55	恵
飛騨	0	0	0	0	2	103	0	0	23	95	1	4	0	0	4	19	30	221	0	1	0	1	0	1	30	222	飛騨
高山市	0	0	0	0	1	77	0	0	19	81	0	0	0	0	4	19	24	177	0	1	0	1	0	1	24	178	高
飛騨市	0	0	0	0	1	26	0	0	4	14	1	4	0	0	0	0	6	44	0	0	0	0	0	0	6	44	飛
白川村	0	0	0	0	0	0	0	0	0	0	0	0	0	0	0	0	0	0	0	0	0	0	0	0	0	0	白
下呂	0	0	0	0	2	32	0	0	5	18	0	0	0	0	8	24	15	74	5	0	0	0	0	5	15	79	下呂
下呂市	0	0	0	0	2	32	0	0	5	18	0	0	0	0	8	24	15	74	5	0	0	0	0	5	15	79	下

2 年齢別・森林技術者数

選択範囲 <調査対象：平成29年度に30日以上、林業(造林、保育、伐木、造材、集材、作業道等の作設・補修)に従事した森林技術者、及びその森林技術者を1人以上雇用した林業事業体>
 [単全体] <調査基準日：平成30年3月31日、調査対象期間：平成29年4月1日から平成30年3月31日まで>

1/1

区分	10才代			20才代			30才代			40才代			50才代			60才代			70才以上			計			合計 (人)	平均年齢		
	男 (人)	女 (人)	割合 (%)	男 (人)	女 (人)	割合 (%)	男 (人)	女 (人)	割合 (%)	男 (人)	女 (人)	割合 (%)	男 (人)	女 (人)	割合 (%)	男 (人)	女 (人)	割合 (%)	男 (人)	女 (人)	割合 (%)	男 (人)	女 (人)	割合 (%)		男 (才)	女 (才)	平均 (才)
平成29年度計	4	0	0	95	1	10	208	1	22	258	0	28	152	1	16	145	2	16	65	0	7	927	5	100	932	47.2	50.2	47.2
市町村	0	0	0	0	0	0	0	0	0	0	0	0	0	0	0	0	0	0	0	0	0	0	0	100	0	0.0	0.0	0.0
財産区	0	0	0	0	0	0	0	0	0	0	0	0	2	0	100	0	0	0	0	0	0	2	0	100	2	55.0	0.0	55.0
森林組合	1	0	0	33	0	10	93	0	27	101	0	30	67	0	20	40	1	12	4	0	1	339	1	100	340	44.4	65.0	44.5
生産森林組合	0	0	0	0	0	0	0	0	0	0	0	0	0	0	0	0	0	0	0	0	0	0	0	100	0	0.0	0.0	0.0
会社	2	0	0	51	1	12	92	1	22	123	0	29	57	0	13	75	1	18	26	0	6	426	3	100	429	46.8	42.7	46.8
事業協同組合	0	0	0	3	0	23	3	0	23	3	0	23	3	0	23	1	0	8	0	0	0	13	0	100	13	40.4	0.0	40.4
その他の団体	0	0	0	0	0	0	4	0	40	3	0	30	1	0	10	1	0	10	1	0	10	10	0	100	10	46.4	0.0	46.4
個人営業体	1	0	1	8	0	8	14	0	13	25	0	25	19	1	20	18	0	16	18	0	18	103	1	100	103	52.3	58.0	52.4
小計	4	0	0	95	1	11	206	1	23	255	0	29	149	1	17	135	2	15	49	0	5	893	5	100	898	46.5	50.2	46.5
自営業主	0	0	0	0	0	0	0	0	0	0	0	0	2	0	15	3	0	23	8	0	62	13	0	100	13	71.1	0.0	71.1
一人親方	0	0	0	0	0	0	0	0	0	3	0	18	1	0	6	6	0	35	7	0	41	17	0	100	17	65.2	0.0	65.2
家族従事者	0	0	0	0	0	0	2	0	50	0	0	0	0	0	0	1	0	25	1	0	25	4	0	100	4	50.5	0.0	50.5
小計	0	0	0	0	0	0	2	0	6	3	0	9	3	0	9	10	0	29	16	0	47	34	0	100	34	65.7	0.0	65.7

3 就労日数別・森林技術者数

選択範囲 選択対象：平成29年度に30日以上、林業（造林、造林、保育、伐木、造材、集材、作業道等の作設・補修）に従事した森林技術者、及びその森林技術者を1人以上雇用した林業事業体＜
＜調査基準日：平成30年3月31日、調査対象期間：平成29年4月1日から平成30年3月31日まで＞

1/1

区分	59日以下		60～89日		90～119日		120～149日		150～179日		180～209日		210日以上		計	
	人数	割合 (%)	人数	割合 (%)	人数	割合 (%)	人数	割合 (%)	人数	割合 (%)	人数	割合 (%)	人数	割合 (%)	人数	割合 (%)
平成29年度計	87	9	46	5	50	5	56	6	66	7	122	13	505	54	932	100
市町村	0	0	0	0	0	0	0	0	0	0	0	0	0	0	0	100
財産区	0	0	2	100	0	0	0	0	0	0	0	0	0	0	2	100
森林組合	9	3	9	3	5	1	18	5	21	6	47	14	231	68	340	100
生産森林組合	0	0	0	0	0	0	0	0	0	0	0	0	0	0	0	100
会社	55	13	29	7	30	7	24	6	33	8	46	11	212	49	429	100
事業協同組合	1	8	0	0	0	0	0	0	1	8	1	8	10	77	13	100
その他の団体	0	0	2	20	0	0	0	0	0	0	0	0	8	80	10	100
個人営業体	14	13	2	2	13	13	10	10	7	7	22	21	36	35	104	100
小計	79	9	44	5	48	5	52	6	62	7	116	13	497	55	898	100
自営業主	6	46	0	0	1	8	0	0	3	23	1	8	2	15	13	100
一人親方	2	12	1	6	1	6	4	24	1	6	5	29	3	18	17	100
家族従事者	0	0	1	25	0	0	0	0	0	0	0	0	3	75	4	100
小計	8	24	2	6	2	6	4	12	4	12	6	18	8	24	34	100

4 作業種別・就労人数、日数及び事業量

選択範囲
[県全体] <調査対象：平成29年度に30日以上、林業（造林、保育、伐木、造材、集材、作業道等の作設・補修）に従事した森林技術者、及びその森林技術者を1人以上雇用した林業事業体>
<調査基準日：平成30年3月31日、調査対象期間：平成29年4月1日から平成30年3月31日まで>

1/1

区分	作業種別・就労延べ人数										作業種別・就労延べ日数及び事業量																							
	伐木・造材・集材		造林		下刈		枝打		間伐		その他の保育		作業道等			計		伐木・造材・集材				造林		下刈		枝打		間伐		その他の保育		作業道等		計
	人数	割合 (%)	人数	割合 (%)	人数	割合 (%)	人数	割合 (%)	人数	割合 (%)	人数	割合 (%)	人数	割合 (%)	人数	割合 (%)	事業量 (m3)		延日数 (人日)	事業量 (ha)	延日数 (人日)	事業量 (ha)	延日数 (人日)	事業量 (ha)	延日数 (人日)	事業量 (ha)	延日数 (人日)	事業量 (ha)	延日数 (人日)	事業量 (m)				
																	国有林	合計																
平成29年度計	722	28	212	8	251	10	63	2	597	24	415	16	274	11	2534	100	100,784	404,809	79,203	484,012	5,137	600	5,108	1,112	770	135	31,849	6,784	26,800	2,251	9,033	213,716	179,481	
市町村	0	0	0	0	0	0	0	0	0	0	0	0	0	0	0	100	0	0	0	0	0	0	0	0	0	0	0	0	0	0	0	0		
財産区	0	0	2	100	0	0	0	0	0	0	0	0	0	0	2	100	0	0	0	0	120	0	0	0	0	0	0	0	0	0	0	120		
森林組合	249	22	96	9	117	10	22	2	260	23	266	24	115	10	1,125	100	38,405	166,034	27,954	193,988	1,895	130	1,796	363	154	36	14,718	3,879	15,894	792	2,982	111,036	73,844	
生産森林組合	0	0	0	0	0	0	0	0	0	0	0	0	0	0	0	100	0	0	0	0	0	0	0	0	0	0	0	0	0	0	0	0		
会社	325	31	101	10	110	10	30	3	261	25	119	11	111	11	1,057	100	43,539	167,775	45,215	212,990	2,824	447	2,917	569	491	47	13,507	2,213	9,899	1,386	4,600	77,024	77,777	
事業協同組合	13	36	0	0	0	0	0	0	7	19	9	25	7	19	36	100	2,251	8,247	6,034	14,281	0	0	0	0	0	0	348	139	220	20	108	6,400	2,927	
その他の団体	9	36	4	16	0	0	0	0	8	32	0	0	4	16	25	100	1,563	7,408	0	7,408	40	10	0	3	0	0	145	55	0	0	323	2,966	2,071	
個人営業者	95	45	8	4	17	8	6	3	43	20	17	8	24	11	210	100	13,662	45,258	0	45,258	208	11	292	85	59	11	2,173	420	590	41	772	10,950	17,756	
小計	691	28	211	9	244	10	58	2	579	24	411	17	261	11	2,455	100	97,420	394,722	79,203	473,925	5,087	598	5,005	1,020	704	94	30,891	6,706	26,603	2,239	8,785	208,376	174,495	
自営業主	12	39	1	3	1	3	1	3	7	23	2	6	7	23	31	100	756	2,813	0	2,813	50	2	20	2	30	6	395	36	17	8	175	4,000	1,443	
一人親方	16	40	0	0	6	15	4	10	8	20	2	5	4	10	40	100	2,212	6,600	0	6,600	0	0	83	90	36	35	208	27	180	4	18	840	2,737	
家族従事者	3	38	0	0	0	0	0	0	3	38	0	0	2	25	8	100	396	674	0	674	0	0	0	0	0	0	355	15	0	0	55	500	806	
小計	31	39	1	1	7	9	5	6	18	23	4	5	13	16	79	100	3,364	10,087	0	10,087	50	2	103	92	66	41	958	78	197	12	248	5,340	4,986	

5 平均支払賃金及び賃金支払形態別林業事業体数

選択範囲 [県全体] <調査対象:平成29年度に30日以上、林業(造林・保育、伐木・造材、集材、作業道等の作設・補修)に従事した森林技術者を1人以上雇用した林業事業体>
<調査基準日:平成30年3月31日、調査対象期間:平成29年4月1日から平成30年3月31日まで>

1/1

区分	伐木・造材・集材										造林										保育															
	事業 体数	平均 支払 賃金 (円)	賃金支払形態										事業 体数	平均 支払 賃金 (円)	賃金支払形態										事業 体数	平均 支払 賃金 (円)	賃金支払形態									
			月給	出来高払		定額日給		出来高 日給併用		出来高 月給併用		月給			出来高払		定額日給		出来高 日給併用		出来高 月給併用		月給	出来高払			定額日給		出来高 日給併用		出来高 月給併用					
				体数	割合 (%)	体数	割合 (%)	体数	割合 (%)	体数	割合 (%)				体数	割合 (%)	体数	割合 (%)	体数	割合 (%)	体数	割合 (%)		体数			割合 (%)	体数	割合 (%)	体数	割合 (%)	体数	割合 (%)	体数	割合 (%)	体数
平成29年度計	140	14,538	43	31	5	4	56	40	24	17	12	9	59	14,526	11	19	5	8	24	41	10	17	9	15	115	14,089	27	23	5	4	50	43	20	17	13	11
市町村	0	0	0	0	0	0	0	0	0	0	0	0	0	0	0	0	0	0	0	0	0	0	0	0	0	0	0	0	0	0	0	0	0	0	0	
財産区	0	0	0	0	0	0	0	0	0	0	0	0	1	23,000	0	0	1	100	0	0	0	0	0	0	1	19,000	0	0	1	100	0	0	0	0	0	0
森林組合	19	17,208	3	16	0	0	3	16	8	42	5	26	17	15,969	2	12	0	0	4	24	6	35	5	29	20	16,055	2	10	1	5	4	20	8	40	5	25
生産森林組合	0	0	0	0	0	0	0	0	0	0	0	0	0	0	0	0	0	0	0	0	0	0	0	0	0	0	0	0	0	0	0	0	0	0	0	
会社	78	14,340	29	37	1	1	36	46	7	9	5	6	30	13,968	9	30	0	0	14	47	4	13	3	10	64	13,638	21	33	1	2	29	45	7	11	6	9
事業協同組合	3	14,500	1	33	0	0	1	33	0	0	1	33	2	16,250	0	0	0	0	1	50	0	0	1	50	2	16,250	0	0	0	0	1	50	0	0	1	50
その他の団体	3	12,333	1	33	0	0	2	67	0	0	0	0	2	13,500	0	0	0	0	2	100	0	0	0	0	3	12,333	1	33	0	0	2	67	0	0	0	0
個人営業体	37	13,765	9	24	4	11	14	38	9	24	1	3	7	12,000	0	0	4	57	3	43	0	0	0	0	25	13,512	3	12	2	8	14	56	5	20	1	4

6 社会保険制度の加入状況及び雇用管理制度の実施状況(林業事業体数)

選択範囲 〔県全体〕 <調査対象:平成29年度に30日以上、林業(造林、保育、伐木、造材、集材、作業道等の作設・補修)に従事した森林技術者を1人以上雇用した林業事業体>
<調査基連日:平成30年3月31日、調査対象期間:平成29年4月1日から平成30年3月31日まで>

1/2

区分		社会保険制度等の加入状況										雇用管理制度の実施状況															
		雇用保険				健康保険				厚生年金		退職金		雇用関係				休暇制度									
		労災保険		雇用保険		健康保険		厚生年金		退職金		雇用管理者 の選任		雇用契約方法 (文書)		就業規則		週休制		年次有給休暇		年次 有給 休暇 日数 (平均)	特別休暇				
																							病気休暇		育児介護休暇		
体数	割合 (%)	体数	割合 (%)	体数	割合 (%)	体数	割合 (%)	体数	割合 (%)	体数	割合 (%)	体数	割合 (%)	体数	割合 (%)	体数	割合 (%)	体数	割合 (%)	体数	割合 (%)	体数	割合 (%)				
平成29年度計	156	146	94	112	72	106	68	106	68	62	40	38	24	101	65	108	69	110	71	109	70	59	16	49	31	57	37
市町村	0	0	0	0	0	0	0	0	0	0	0	0	0	0	0	0	0	0	0	0	0	0	0	0	0	0	
財産区	1	100	0	0	0	0	0	0	0	0	0	1	100	0	0	0	0	0	0	0	0	0	0	0	0	0	
森林組合	20	100	20	100	20	100	20	100	18	90	3	15	20	100	20	100	100	20	100	14	70	95	17	10	50	18	90
生産森林組合	0	0	0	0	0	0	0	0	0	0	0	0	0	0	0	0	0	0	0	0	0	0	0	0	0	0	
会社	88	87	99	79	90	79	88	90	32	36	27	31	68	77	72	82	79	90	84	74	61	69	16	27	31	34	39
事業協同組合	3	100	3	100	3	100	3	100	3	100	0	0	3	100	3	100	3	100	3	100	3	100	20	3	100	2	67
その他の団体	3	100	3	100	1	33	1	33	2	67	0	0	2	67	3	100	3	100	2	67	1	33	10	1	33	0	0
個人営業体	41	32	78	7	17	3	7	5	12	7	17	7	17	8	20	10	24	5	12	16	39	20	14	8	20	3	7

6 社会保険制度の加入状況及び雇用管理制度の実施状況(林業事業体数)

選択範囲
[県全体]

2/2

区分		雇用管理制度の実施状況																																																																																																																																																																																																																																																																																																																																																																																																																																																																																																																																																																																																																																																																																																																																																																																																																																																																																																																																																																																																																																																																																																																																																																																																																																																																																												
		休暇制度								台帳整備								諸手当								その他																																																																																																																																																																																																																																																																																																																																																																																																																																																																																																																																																																																																																																																																																																																																																																																																																																																																																																																																																																																																																																																																																																																																																																																																																																																																				
		特別休暇				労働者名簿				勤務簿				賞金台帳				技能手当				通勤手当				扶養手当				住宅手当				時間外勤務手当				昇給制度				賞与制度				現物支給																																																																																																																																																																																																																																																																																																																																																																																																																																																																																																																																																																																																																																																																																																																																																																																																																																																																																																																																																																																																																																																																																																																																																																																																																																																
		忌引休暇		夏期休暇		体数		割合(%)		体数		割合(%)		体数		割合(%)		体数		割合(%)		体数		割合(%)		体数		割合(%)		体数		割合(%)		体数		割合(%)		体数		割合(%)																																																																																																																																																																																																																																																																																																																																																																																																																																																																																																																																																																																																																																																																																																																																																																																																																																																																																																																																																																																																																																																																																																																																																																																																																																																						
事業 体数		79	51	75	48	90	140	95	144	92	25	39	25	53	82	39	25	26	17	72	46	92	59	107	69	33	21																																																																																																																																																																																																																																																																																																																																																																																																																																																																																																																																																																																																																																																																																																																																																																																																																																																																																																																																																																																																																																																																																																																																																																																																																																																																			

7 社会保険制度の加入状況及び資格・免許等の取得状況(森林技術者数)

＜調査対象：平成29年度に30日以上、林業(造林、保育、伐木、造材、集材、作業道等の外設・補修)に従事した森林技術者、及びその森林技術者を人以上雇用した林業事業者＞
 ＜調査対象日：平成30年3月31日、調査対象期間：平成29年4月1日から平成30年3月31日まで＞

1/2

区分	森林 技術 者数	社会保険制度等の加入状況										資格・免許等の取得状況																																																																																																																																																																																																																																																																																																																																																																																																																																																																									
		労災保険		雇用保険		健康保険		国民健康保険		厚生年金		国民年金		退職金				林退共				基礎的森林作業士				林業 作業士				フォレスト ワーカー				フォレスト リーダー				フォレスト コーディネ ジャー				岐阜県 林業振興 機構 オペレーター				岐阜県作 業士 技能 講習修 了者																																																																																																																																																																																																																																																																																																																																																																																																																																							
														中退共		林退共																																																																																																																																																																																																																																																																																																																																																																																																																																																																					
														人数	割合 (%)	人数	割合 (%)																																	人数	割合 (%)	人数	割合 (%)	人数	割合 (%)	人数	割合 (%)	人数	割合 (%)	人数	割合 (%)	人数	割合 (%)	人数	割合 (%)	人数	割合 (%)	人数	割合 (%)	人数	割合 (%)	人数	割合 (%)	人数	割合 (%)	人数	割合 (%)	人数	割合 (%)	人数	割合 (%)	人数	割合 (%)	人数	割合 (%)	人数	割合 (%)	人数	割合 (%)	人数	割合 (%)	人数	割合 (%)	人数	割合 (%)	人数	割合 (%)	人数	割合 (%)	人数	割合 (%)	人数	割合 (%)	人数	割合 (%)	人数	割合 (%)	人数	割合 (%)	人数	割合 (%)	人数	割合 (%)	人数	割合 (%)	人数	割合 (%)	人数	割合 (%)	人数	割合 (%)	人数	割合 (%)	人数	割合 (%)	人数	割合 (%)	人数	割合 (%)	人数	割合 (%)	人数	割合 (%)	人数	割合 (%)	人数	割合 (%)	人数	割合 (%)	人数	割合 (%)	人数	割合 (%)	人数	割合 (%)	人数	割合 (%)	人数	割合 (%)	人数	割合 (%)	人数	割合 (%)	人数	割合 (%)	人数	割合 (%)	人数	割合 (%)	人数	割合 (%)	人数	割合 (%)	人数	割合 (%)	人数	割合 (%)	人数	割合 (%)	人数	割合 (%)	人数	割合 (%)	人数	割合 (%)	人数	割合 (%)	人数	割合 (%)	人数	割合 (%)	人数	割合 (%)	人数	割合 (%)	人数	割合 (%)	人数	割合 (%)	人数	割合 (%)	人数	割合 (%)	人数	割合 (%)	人数	割合 (%)	人数	割合 (%)	人数	割合 (%)	人数	割合 (%)	人数	割合 (%)	人数	割合 (%)	人数	割合 (%)	人数	割合 (%)	人数	割合 (%)	人数	割合 (%)	人数	割合 (%)	人数	割合 (%)	人数	割合 (%)	人数	割合 (%)	人数	割合 (%)	人数	割合 (%)	人数	割合 (%)	人数	割合 (%)	人数	割合 (%)	人数	割合 (%)	人数	割合 (%)	人数	割合 (%)	人数	割合 (%)	人数	割合 (%)	人数	割合 (%)	人数	割合 (%)	人数	割合 (%)	人数	割合 (%)	人数	割合 (%)	人数	割合 (%)	人数	割合 (%)	人数	割合 (%)	人数	割合 (%)	人数	割合 (%)	人数	割合 (%)	人数	割合 (%)	人数	割合 (%)	人数	割合 (%)	人数	割合 (%)	人数	割合 (%)	人数	割合 (%)	人数	割合 (%)	人数	割合 (%)	人数	割合 (%)	人数	割合 (%)	人数	割合 (%)	人数	割合 (%)	人数	割合 (%)	人数	割合 (%)	人数	割合 (%)	人数	割合 (%)	人数	割合 (%)	人数	割合 (%)	人数	割合 (%)	人数	割合 (%)	人数	割合 (%)	人数	割合 (%)	人数	割合 (%)	人数	割合 (%)	人数	割合 (%)	人数	割合 (%)	人数	割合 (%)	人数	割合 (%)	人数	割合 (%)	人数	割合 (%)	人数	割合 (%)	人数	割合 (%)	人数	割合 (%)	人数	割合 (%)	人数	割合 (%)	人数	割合 (%)	人数	割合 (%)	人数	割合 (%)	人数	割合 (%)	人数	割合 (%)	人数	割合 (%)	人数	割合 (%)	人数	割合 (%)	人数	割合 (%)	人数	割合 (%)	人数	割合 (%)	人数	割合 (%)	人数	割合 (%)	人数	割合 (%)	人数	割合 (%)	人数	割合 (%)	人数	割合 (%)	人数	割合 (%)	人数	割合 (%)	人数	割合 (%)	人数	割合 (%)	人数	割合 (%)	人数	割合 (%)	人数	割合 (%)	人数	割合 (%)	人数	割合 (%)	人数	割合 (%)	人数	割合 (%)	人数	割合 (%)	人数	割合 (%)	人数	割合 (%)	人数	割合 (%)	人数	割合 (%)	人数	割合 (%)	人数	割合 (%)	人数	割合 (%)	人数	割合 (%)	人数	割合 (%)	人数	割合 (%)	人数	割合 (%)	人数	割合 (%)	人数	割合 (%)	人数	割合 (%)	人数	割合 (%)	人数	割合 (%)	人数	割合 (%)	人数	割合 (%)	人数	割合 (%)	人数	割合 (%)	人数	割合 (%)	人数	割合 (%)	人数	割合 (%)	人数	割合 (%)	人数	割合 (%)	人数	割合 (%)	人数	割合 (%)	人数	割合 (%)	人数	割合 (%)	人数	割合 (%)	人数	割合 (%)	人数	割合 (%)	人数	割合 (%)	人数	割合 (%)	人数	割合 (%)	人数	割合 (%)	人数	割合 (%)	人数	割合

社会医家制度の加入状況及び資格・免許等の取得状況(森林技術者数)

森林 区分	資格・免許等の取得状況																								安全衛生推進者 養成																
	林業課 主任者	普通救命講習		対比操 作業者	荷役機械操作に よるはいはく事故 被害者	伐木等 業務別 教育	建設業仕置の選 択作業に特有 の教育		足元集材機等の選 択作業に特有 の教育	簡易集材機材置 等の作業に 係る特別教育		専習系 建設業 運転技能		不整地 作業 運転技能	小型移動式クレー ン運転技能		玉掛け	造材作業の作業指 揮者		はい作業主任者	地山の掘削及土 止めの作業主任 者																				
		人数	割合 (%)				人数	割合 (%)		人数	割合 (%)	人数	割合 (%)		人数	割合 (%)		人数	割合 (%)		人数	割合 (%)	人数	割合 (%)		人数	割合 (%)	人数	割合 (%)												
平成29年度計	932	220	25	340	36	754	81	132	16	848	91	411	44	89	10	481	49	447	48	423	45	668	72	338	41	561	60	631	70	48	5	182	20	160	17	40	4				
市町村	0	0	0	0	0	0	0	0	0	0	0	0	0	0	0	0	0	0	0	0	0	0	0	0	0	0	0	0	0	0	0	0	0	0	0	0	0	0			
財源区分	2	0	0	0	0	0	0	0	0	0	0	0	0	2	100	0	0	0	0	0	2	100	0	2	100	0	0	0	0	0	0	0	0	0	0	0	0	0	0		
森林組合	340	89	26	188	49	321	94	321	94	321	94	90	26	339	100	170	50	25	7	247	73	239	70	231	68	289	85	206	61	252	74	291	86	18	5	88	26	50	15	6	2
生産森林組合	0	0	0	0	0	0	0	0	0	0	0	0	0	0	0	0	0	0	0	0	0	0	0	0	0	0	0	0	0	0	0	0	0	0	0	0	0	0			
会社	429	91	21	140	33	349	81	48	11	376	88	175	41	43	10	194	45	188	44	174	41	281	66	149	35	232	54	273	64	21	5	68	16	88	21	30	7	7			
作業協同組合	13	3	23	10	77	13	100	7	54	13	100	8	62	1	8	11	85	10	77	9	69	12	92	10	77	10	77	10	77	2	15	4	31	4	31	0	0	0	0		
その他の団体	10	0	0	4	40	6	60	1	10	7	70	2	20	1	10	2	20	2	20	1	10	5	50	2	20	6	60	4	40	0	0	1	10	1	10	0	0	0			
個人営業体	104	33	32	14	13	49	47	6	6	86	83	46	44	13	13	6	6	6	6	6	6	64	62	13	13	47	45	58	56	5	5	15	14	13	13	3	3	3			
小計	898	216	24	336	37	738	82	152	17	821	91	401	45	85	9	480	51	445	50	421	47	653	73	380	42	547	61	636	71	46	5	176	20	156	17	39	4				
自営業主	13	5	38	1	8	7	54	0	0	12	92	4	31	3	23	0	0	0	0	0	0	7	54	1	8	5	38	4	31	0	0	3	23	2	15	0	0	0			
一人親方	17	6	35	2	12	6	35	0	0	11	65	4	24	0	0	1	6	1	6	1	6	6	35	3	18	6	35	8	47	1	6	2	12	2	12	0	0	0			
家族従事者	4	3	75	1	25	3	75	0	0	4	100	2	50	1	25	0	0	1	25	1	25	2	50	2	50	3	75	3	75	1	25	1	25	0	0	1	25	0			
小計	34	14	41	4	12	16	47	0	0	27	79	10	29	4	12	1	3	2	6	2	6	15	44	6	18	14	41	15	44	2	6	6	18	4	12	1	3	3			

8 雇用規模別の状況(林業事業体・森林技術者数)

調査対象:平成29年度に30日以上、林業(造林、保育、伐木、造材、集材、作業運等の作設・補修)に従事した森林技術者、及びその森林事業体を1人以上雇用した林業事業体
 調査期間:平成30年3月31日、調査対象期間:平成29年4月1日から平成30年3月31日まで

区分	雇用規模別の状況																	
	1人			2～5人			6～10人			11～15人			16～20人			21～25人		
	人数	割合(%)	体数	人数	割合(%)	体数	人数	割合(%)	体数	人数	割合(%)	体数	人数	割合(%)	体数	人数	割合(%)	体数
平成29年度計	22	14.1	53	5.7	93	59.6	316	33.9	24	15.4	180	19.3	7	4.5	85	9.1	4	2.6
市町村	0	0.0	0	0.0	0	0.0	0	0.0	0	0.0	0	0.0	0	0.0	0	0.0	0	0.0
財産区	0	0.0	0	0.0	1	0.6	2	0.2	0	0.0	0	0.0	0	0.0	0	0.0	0	0.0
森林組合	0	0.0	0	0.0	5	3.2	18	1.9	5	3.2	32	3.4	2	1.3	24	2.6	2	1.3
生産森林組合	0	0.0	0	0.0	0	0.0	0	0.0	0	0.0	0	0.0	0	0.0	0	0.0	0	0.0
会社	10	6.4	10	1.1	55	35.3	203	21.8	16	10.3	123	13.2	5	3.2	61	6.5	2	1.3
事業協同組合	1	0.6	0	0.0	1	0.6	4	0.4	1	0.6	9	1.0	0	0.0	0	0.0	0	0.0
その他の団体	0	0.0	0	0.0	2	1.3	4	0.4	1	0.6	6	0.6	0	0.0	0	0.0	0	0.0
個人営業体	11	7.1	9	1.0	29	18.6	85	9.1	1	0.6	10	1.1	0	0.0	0	0.0	0	0.0
小計	22	14.1	19	2.0	93	59.6	316	33.9	24	15.4	180	19.3	7	4.5	85	9.1	4	2.6
自営業主	0	0.0	13	1.4	0	0.0	0	0.0	0	0.0	0	0.0	0	0.0	0	0.0	0	0.0
一人部方	0	0.0	17	1.8	0	0.0	0	0.0	0	0.0	0	0.0	0	0.0	0	0.0	0	0.0
家族従事者	0	0.0	4	0.4	0	0.0	0	0.0	0	0.0	0	0.0	0	0.0	0	0.0	0	0.0
小計	0	0.0	34	3.6	0	0.0	0	0.0	0	0.0	0	0.0	0	0.0	0	0.0	0	0.0
合計	32	20.5	53	5.7	148	98.2	632	67.1	48	5.1	265	28.3	12	7.9	146	15.6	4	2.6