

岐阜県感染症発生動向調査集計表

■ 全数把握対象疾患 累積報告数（2014年01週～52週）

1類感染症の報告はありません

2類感染症

結核	433
----	-----

3類感染症

細菌性赤痢	3
腸管出血性大腸菌感染症	37

4類感染症

E型肝炎	3
A型肝炎	2
チクングニア熱	1
つつが虫病	9
デング熱	7
マラリア	1
レジオネラ症	21

5類感染症

アメーバ赤痢	17
急性脳炎	1
クロイツフェルト・ヤコブ病	1
劇症型溶血性レンサ球菌感染症	4
後天性免疫不全症候群	20
ジアルジア症	1
侵襲性インフルエンザ菌感染症	5
侵襲性肺炎球菌感染症	25
水痘(入院例に限る)	4
梅毒	11
破傷風	1
バンコマイシン耐性腸球菌感染症	1
風しん	2
麻しん	3

■ 定点把握対象疾患(週報告対象疾患) 保健所別報告数

2014年52週(12月22日～12月28日)

	疾患名	51週	52週	保健所							
				岐阜市	岐阜	西濃	関	中濃	東濃	恵那	飛騨
インフルエンザ定点	インフルエンザ	456	862	170	140	142	43	96	125	54	92
		5.24	9.91	12.14	8.24	9.47	5.38	12.00	15.63	7.71	9.20
小児科定点	RSウイルス感染症	137	64	19	12	13	4	4	3	3	6
	咽頭結膜熱	36	30	13	3	4	-	2	1	1	6
	A群溶血性レンサ球菌咽頭炎	42	47	8	6	10	3	3	3	6	8
	感染性胃腸炎	330	313	80	72	38	46	14	30	32	1
	水痘	40	32	6	6	4	7	1	5	2	1
	手足口病	16	9	2	1	2	-	-	-	4	-
	伝染性紅斑	3	3	3	-	-	-	-	-	-	-
	突発性発しん	17	15	3	5	6	-	-	-	1	-
	百日咳	-	-	-	-	-	-	-	-	-	-
	ヘルパンギーナ	-	-	-	-	-	-	-	-	-	-
	流行性耳下腺炎	4	8	6	-	-	-	1	-	1	-
		0.08	0.15	0.67	-	-	-	0.20	-	0.25	-
眼科定点	急性出血性結膜炎	-	-	-	-	-	-	-	-	-	-
	流行性角結膜炎	11	4	-	-	3	-	1	-	-	-
		1.00	0.36	-	-	1.00	-	1.00	-	-	-
基幹定点	細菌性髄膜炎	-	-	-	-	-	-	-	-	-	-
	無菌性髄膜炎	-	-	-	-	-	-	-	-	-	-
	マイコプラズマ肺炎	1	-	-	-	-	-	-	-	-	-
	クラミジア肺炎	-	-	-	-	-	-	-	-	-	-
	感染性胃腸炎(ロタウイルス)	-	-	-	-	-	-	-	-	-	-

※ 上段:報告数、下段:定点当り報告数

※ 定点数 インフルエンザ:87、小児科:53、眼科:11、基幹:5

■ 定点把握対象疾患(週報告対象疾患) 年齢階級別報告数

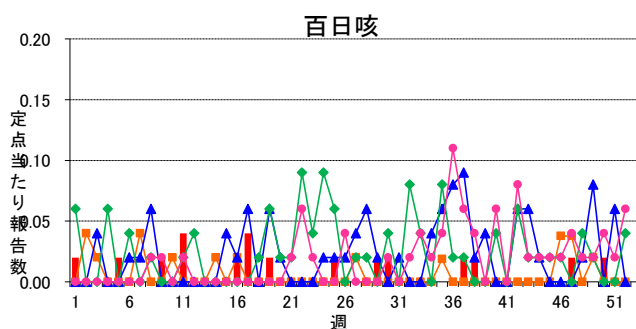
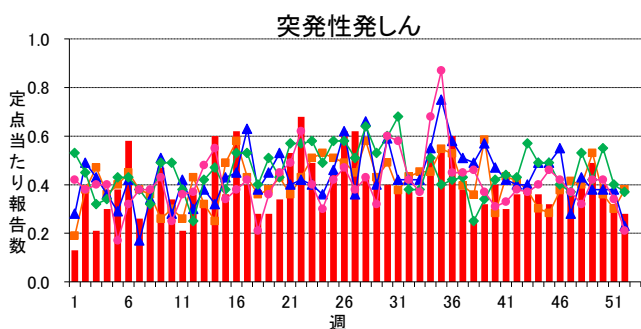
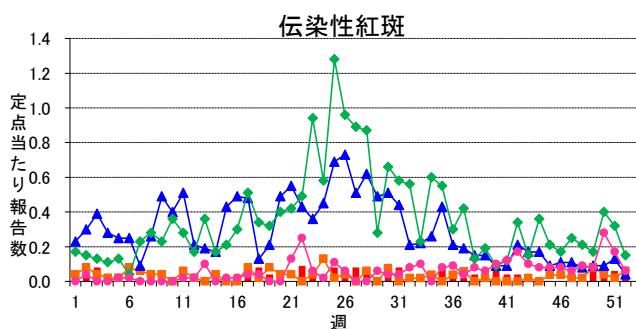
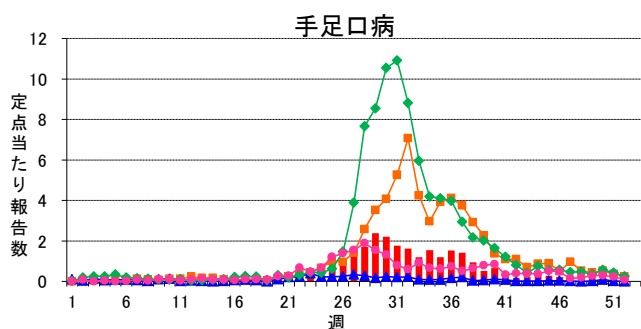
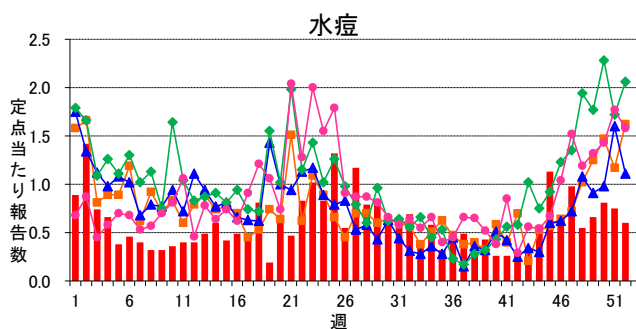
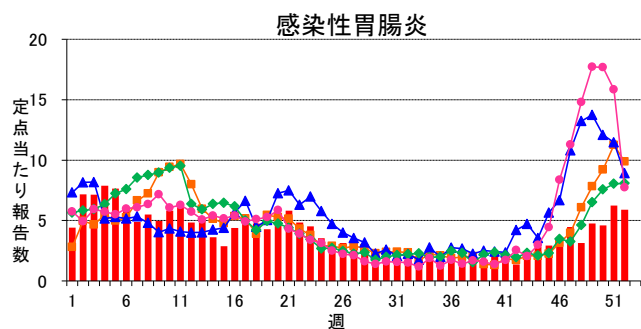
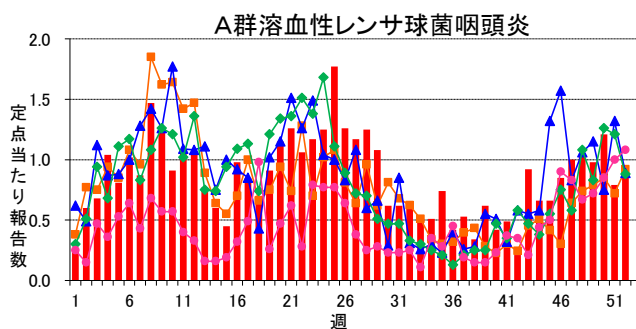
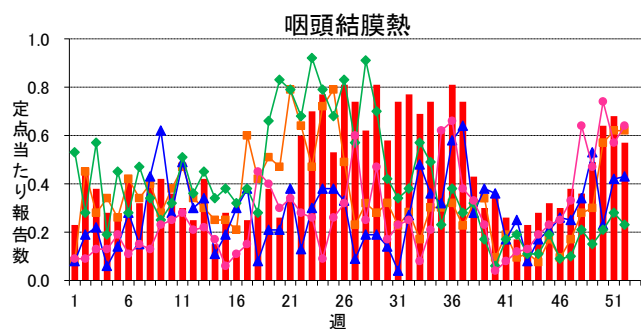
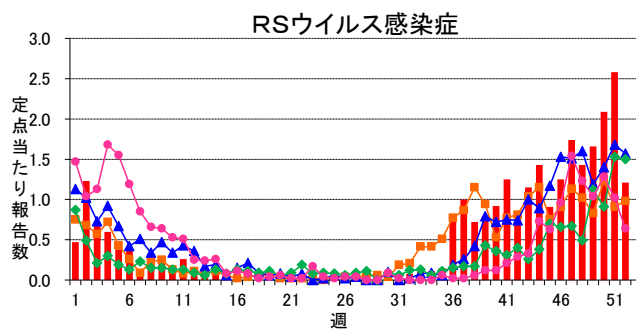
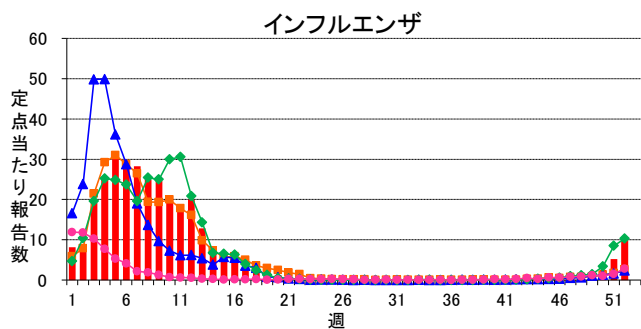
2014年52週(12月22日～12月28日)

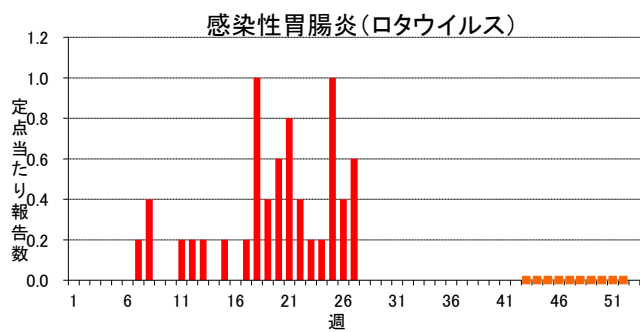
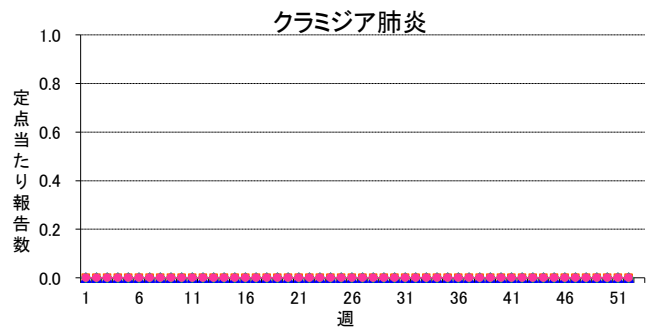
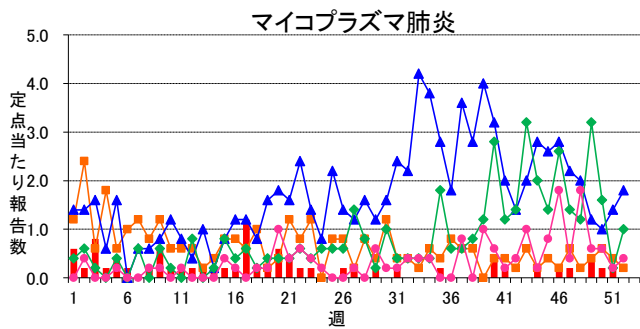
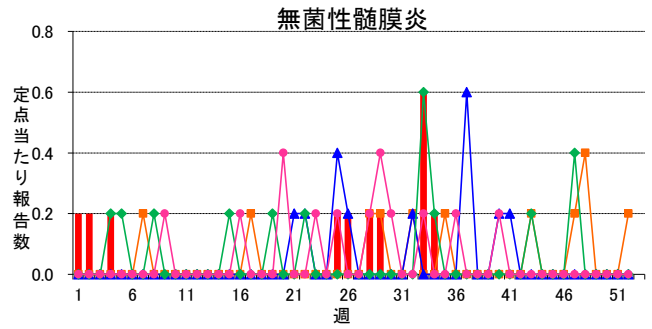
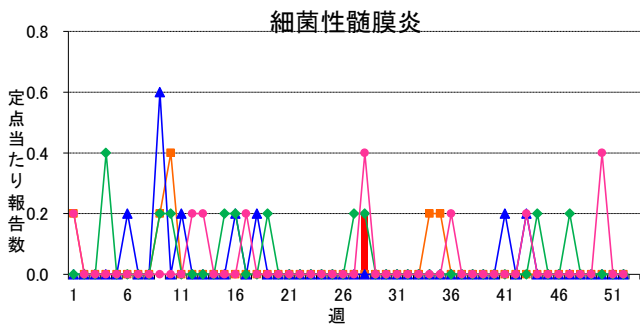
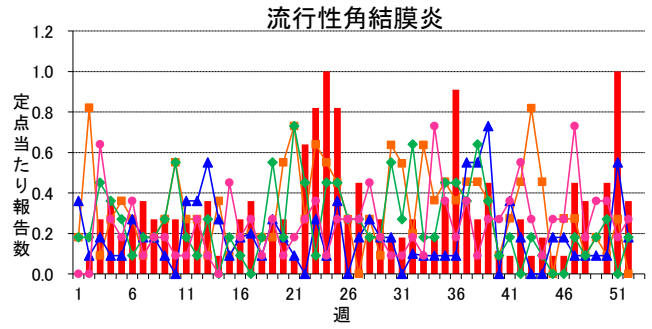
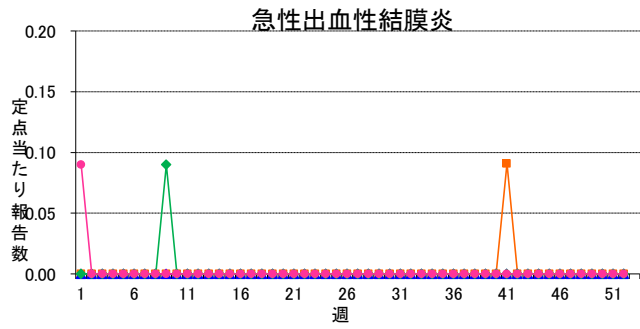
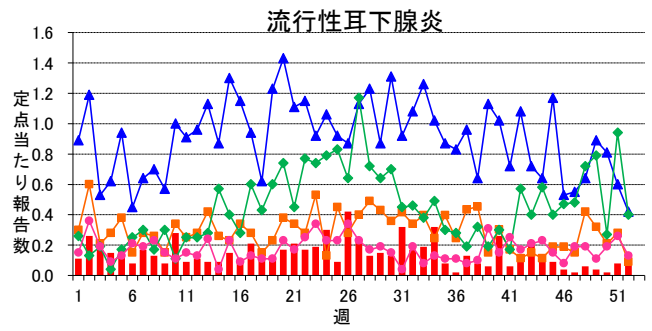
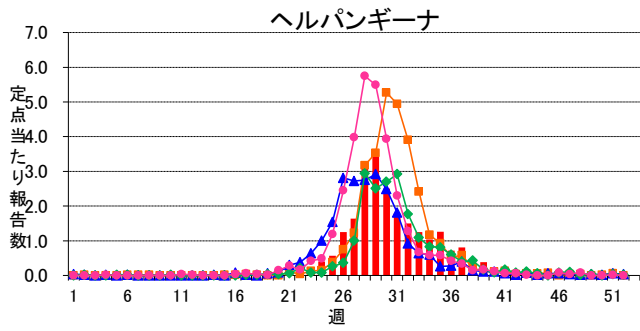
インフルエンザ定点	総数	～5ヶ月	～11ヶ月	1歳	2	3	4	5	6	7	8	9	10～14	15～19	20～29	30～39	40～49	50～59	60～69	70～79	80歳～
インフルエンザ	862 9.91	4 0.05	2 0.02	21 0.24	21 0.24	22 0.25	27 0.31	32 0.37	32 0.37	26 0.30	37 0.43	38 0.44	202 2.32	48 0.55	75 0.86	80 0.92	55 0.63	39 0.45	29 0.33	37 0.43	35 0.40
小児科定点	総数	～5ヶ月	～11ヶ月	1歳	2	3	4	5	6	7	8	9	10～14	15～19	20歳～						
RSウイルス感染症	64 1.21	21 0.40	17 0.32	17 0.32	5 0.09	1 0.02	-	2 0.04	-	-	-	-	-	-	1 0.02						
咽頭結膜熱	30 0.57	1 0.02	-	3 0.06	6 0.11	6 0.11	4 0.08	2 0.04	1 0.02	4 0.08	1 0.02	-	1 0.02	1 0.02	-						
A群溶血性レンサ球菌咽頭炎	47 0.89	-	-	1 0.02	4 0.08	4 0.08	8 0.15	5 0.09	4 0.08	4 0.08	5 0.09	4 0.08	8 0.15	-	-						
感染性胃腸炎	313 5.91	3 0.06	15 0.28	51 0.96	45 0.85	33 0.62	34 0.64	25 0.47	15 0.28	18 0.34	13 0.25	17 0.32	24 0.45	3 0.06	17 0.32						
水痘	32 0.60	1 0.02	-	6 0.11	3 0.06	4 0.08	6 0.11	5 0.09	4 0.08	2 0.04	-	-	1 0.02	-	-						
手足口病	9 0.17	-	1 0.02	4 0.08	1 0.02	1 0.02	1 0.02	-	-	1 0.02	-	-	-	-	-						
伝染性紅斑	3 0.06	-	1 0.02	-	-	-	-	2 0.04	-	-	-	-	-	-	-						
突発性発しん	15 0.28	-	6 0.11	8 0.15	1 0.02	-	-	-	-	-	-	-	-	-	-						
百日咳	-	-	-	-	-	-	-	-	-	-	-	-	-	-	-						
ヘルパンギーナ	-	-	-	-	-	-	-	-	-	-	-	-	-	-	-						
流行性耳下腺炎	8 0.15	-	-	-	-	1 0.02	-	1 0.02	-	1 0.02	2 0.04	1 0.02	2 0.04	-	-						
眼科定点	総数	～5ヶ月	～11ヶ月	1歳	2	3	4	5	6	7	8	9	10～14	15～19	20～29	30～39	40～49	50～59	60～69	70歳～	
急性出血性結膜炎	-	-	-	-	-	-	-	-	-	-	-	-	-	-	-	-	-	-	-	-	-
流行性角結膜炎	4 0.36	-	-	-	-	-	-	-	-	-	-	-	-	-	-	-	3 0.27	1 0.09	-	-	-
基幹定点	総数	0歳	1～4	5～9	10～14	15～19	20～24	25～29	30～34	35～39	40～44	45～49	50～54	55～59	60～64	65～69	70歳～				
細菌性髄膜炎	-	-	-	-	-	-	-	-	-	-	-	-	-	-	-	-	-	-	-	-	-
無菌性髄膜炎	-	-	-	-	-	-	-	-	-	-	-	-	-	-	-	-	-	-	-	-	-
マイコプラズマ肺炎	-	-	-	-	-	-	-	-	-	-	-	-	-	-	-	-	-	-	-	-	-
クラミジア肺炎	-	-	-	-	-	-	-	-	-	-	-	-	-	-	-	-	-	-	-	-	-
感染性胃腸炎(ロタウイルス)	-	-	-	-	-	-	-	-	-	-	-	-	-	-	-	-	-	-	-	-	-

※ 上段:報告数、下段:定点当り報告数

週報グラフ一覧

■ 2014年
 ■ 2013年
 ▲ 2012年
 ◆ 2011年
 ● 2010年





岐阜県感染症発生動向調査のデータ及びグラフは、岐阜県感染症情報センターのホームページにも掲載しています。

URL <http://www.pref.gifu.lg.jp/soshiki/kenko-fukushi/hokekan/kansensyo/data.html>