

岐阜県感染症発生動向調査集計表

■ 全数把握対象疾患 累積報告数（2015年01週～06週）

類型	疾患名	累計数（*）
2類	結核	44（7）
4類	デング熱	1
	レジオネラ症	1
5類	アメーバ赤痢	2
	ウイルス性肝炎	1
	カルバペネム耐性腸内細菌科細菌感染症	2（1）
	後天性免疫不全症候群	2
	侵襲性インフルエンザ菌感染症	2
	侵襲性髄膜炎菌感染症	2
	侵襲性肺炎球菌感染症	8（3）
	水痘(入院例に限る)	1
	梅毒	1

*（ ）内は新規報告分、再掲

■ 定点把握対象疾患(週報告対象疾患) 保健所別報告数

2015年06週(02月02日～02月08日)

	疾患名	5週	6週	保健所							
				岐阜市	岐阜	西濃	関	中濃	東濃	恵那	飛騨
インフルエンザ定点	インフルエンザ	2,404	1,852	388	375	269	186	128	165	141	200
		27.63	21.29	27.71	22.06	17.93	23.25	16.00	20.63	20.14	20.00
小児科定点	RSウイルス感染症	22 0.42	12 0.23	3 0.33	3 0.30	1 0.11	2 0.40	-	-	2 0.50	1 0.17
	咽頭結膜熱	12 0.23	19 0.36	2 0.22	4 0.40	-	1 0.20	12 2.40	-	-	-
	A群溶血性レンサ球菌咽頭炎	47 0.89	62 1.17	7 0.78	16 1.60	16 1.78	3 0.60	2 0.40	2 0.40	8 2.00	8 1.33
	感染性胃腸炎	366 6.91	328 6.19	65 7.22	102 10.20	33 3.67	38 7.60	17 3.40	34 6.80	35 8.75	4 0.67
	水痘	15 0.28	8 0.15	2 0.22	2 0.20	1 0.11	1 0.20	-	1 0.20	1 0.25	-
	手足口病	11 0.21	11 0.21	-	-	2 0.22	-	-	2 0.40	7 1.75	-
	伝染性紅斑	4 0.08	4 0.08	1 0.11	3 0.30	-	-	-	-	-	-
	突発性発しん	20 0.38	22 0.42	7 0.78	7 0.70	4 0.44	-	1 0.20	2 0.40	1 0.25	-
	百日咳	-	-	-	-	-	-	-	-	-	-
	ヘルパンギーナ	2 0.04	1 0.02	-	1 0.10	-	-	-	-	-	-
	流行性耳下腺炎	3 0.06	2 0.04	1 0.11	-	-	-	1 0.20	-	-	-
	眼科定点	急性出血性結膜炎	-	-	-	-	-	-	-	-	-
流行性角結膜炎		2 0.18	6 0.55	-	-	4 1.33	-	2 2.00	-	-	-
基幹定点	細菌性髄膜炎	-	-	-	-	-	-	-	-	-	-
	無菌性髄膜炎	-	-	-	-	-	-	-	-	-	-
	マイコプラズマ肺炎	1 0.20	1 0.20	-	-	1 1.00	-	-	-	-	-
	クラミジア肺炎	-	-	-	-	-	-	-	-	-	-
	感染性胃腸炎(ロタウイルス)	-	-	-	-	-	-	-	-	-	-

※ 上段:報告数、下段:定点当り報告数

※ 定点数 インフルエンザ:87、小児科:53、眼科:11、基幹:5

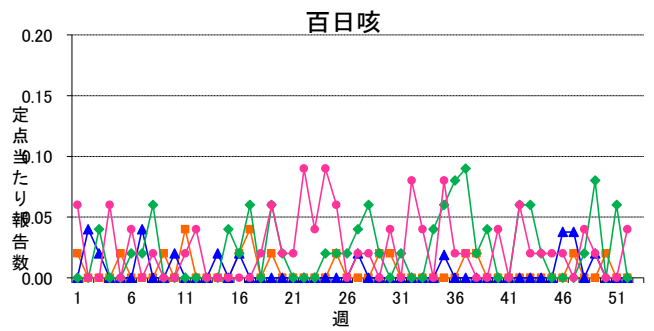
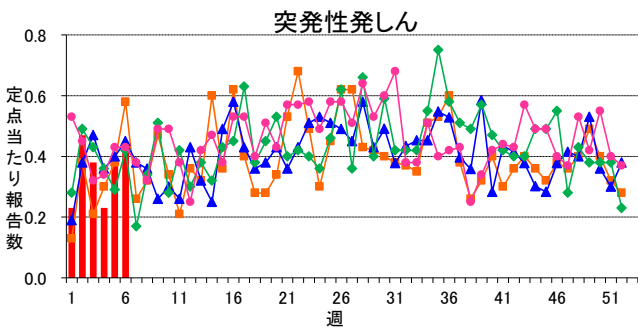
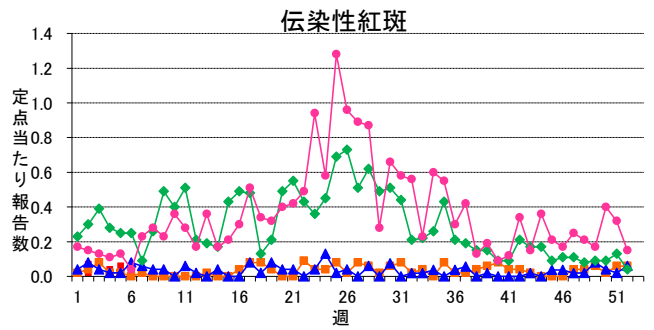
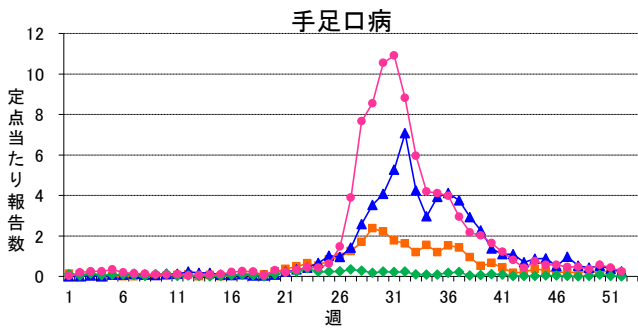
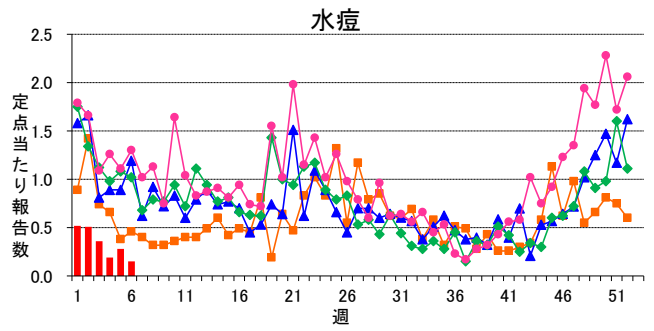
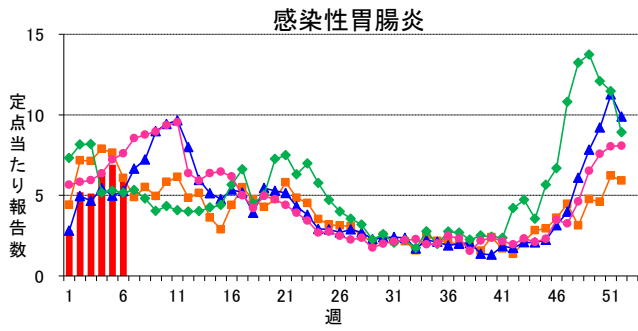
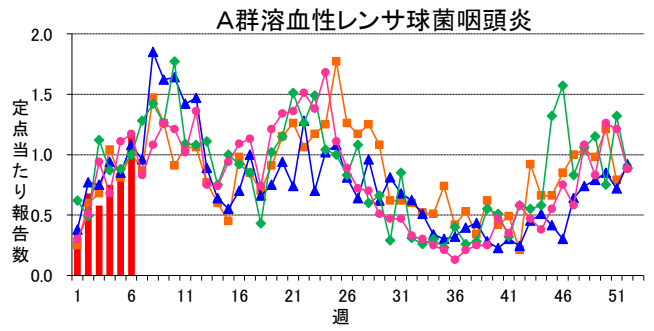
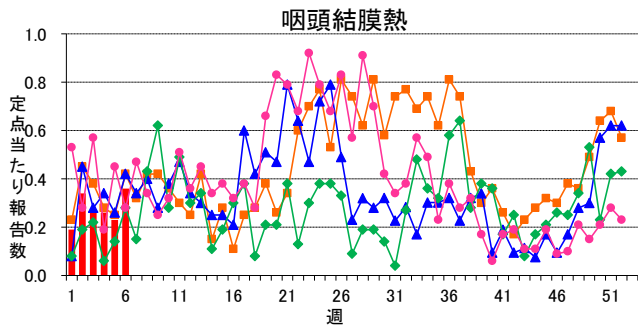
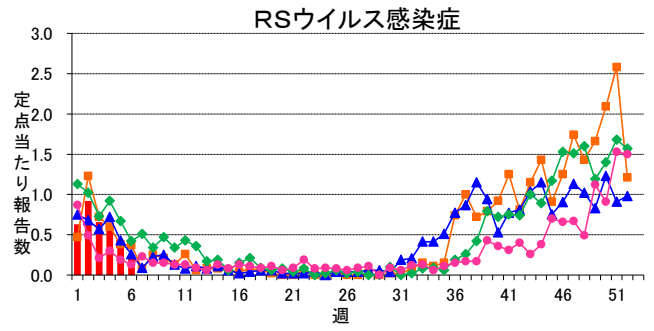
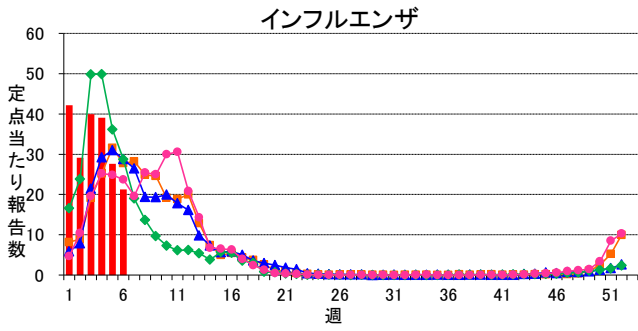
■ 定点把握対象疾患(週報告対象疾患) 年齢階級別報告数

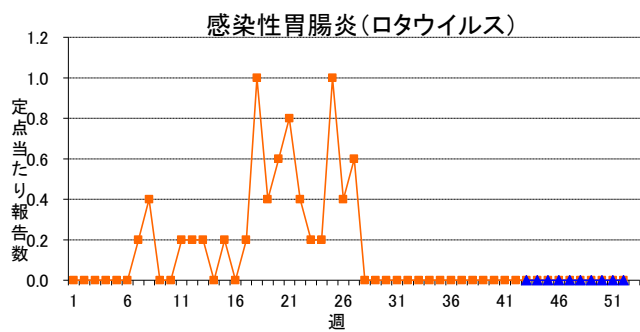
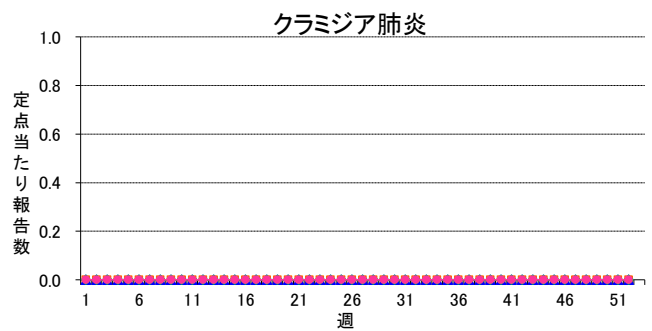
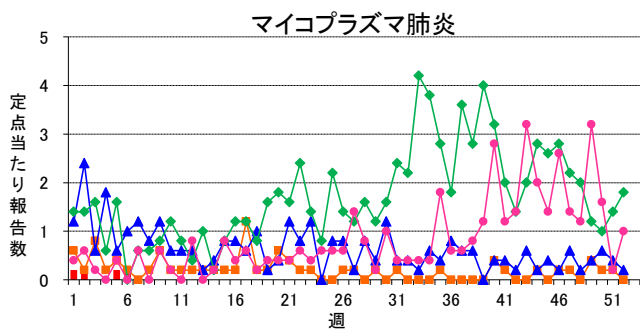
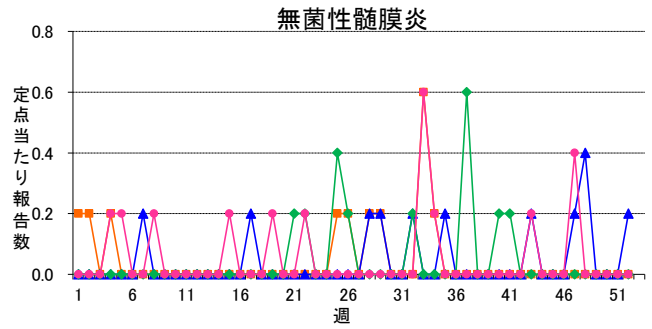
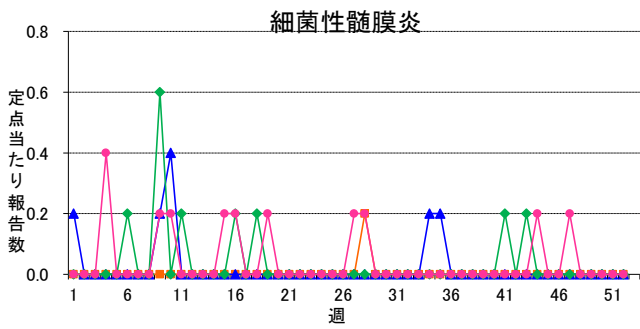
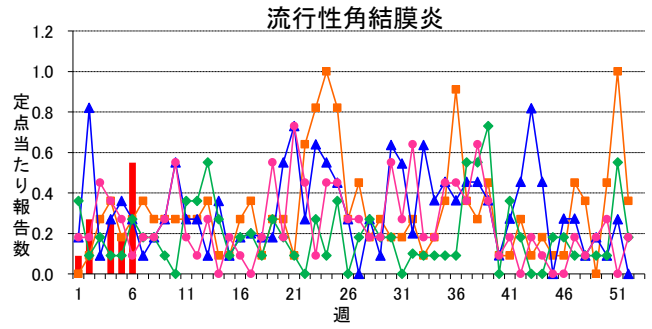
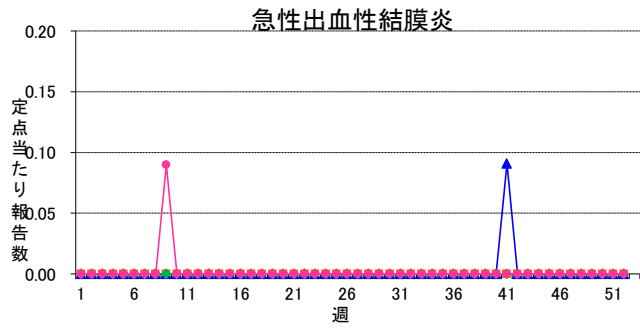
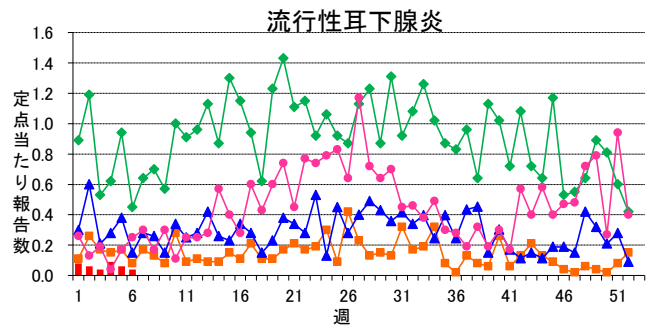
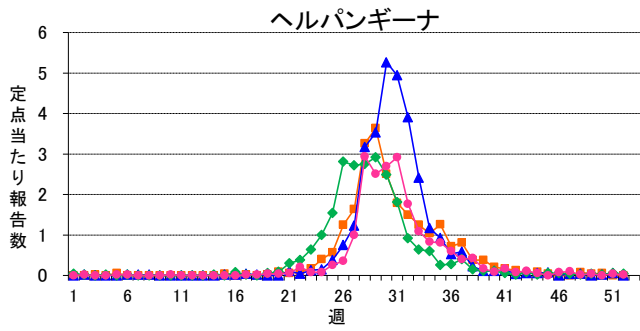
2015年06週(02月02日～02月08日)

インフルエンザ定点	総数	～5ヶ月	～11ヶ月	1歳	2	3	4	5	6	7	8	9	10～14	15～19	20～29	30～39	40～49	50～59	60～69	70～79	80歳～
インフルエンザ	1,852 21.29	7 0.08	12 0.14	61 0.70	55 0.63	66 0.76	77 0.89	87 1.00	110 1.26	76 0.87	76 0.87	74 0.85	347 3.99	79 0.91	107 1.23	157 1.80	134 1.54	73 0.84	85 0.98	74 0.85	95 1.09
小児科定点	総数	～5ヶ月	～11ヶ月	1歳	2	3	4	5	6	7	8	9	10～14	15～19	20歳～						
RSウイルス感染症	12 0.23	2 0.04	3 0.06	1 0.02	3 0.06	2 0.04	-	1 0.02	-	-	-	-	-	-	-						
咽頭結膜熱	19 0.36	-	2 0.04	2 0.04	3 0.06	7 0.13	3 0.06	2 0.04	-	-	-	-	-	-	-						
A群溶血性レンサ球菌咽頭炎	62 1.17	-	-	1 0.02	4 0.08	3 0.06	9 0.17	8 0.15	7 0.13	8 0.15	8 0.15	-	9 0.17	2 0.04	3 0.06						
感染性胃腸炎	328 6.19	5 0.09	16 0.30	40 0.75	38 0.72	41 0.77	40 0.75	23 0.43	21 0.40	10 0.19	23 0.43	13 0.25	34 0.64	4 0.08	20 0.38						
水痘	8 0.15	-	-	2 0.04	1 0.02	-	-	2 0.04	2 0.04	-	-	-	-	-	1 0.02						
手足口病	11 0.21	-	1 0.02	2 0.04	4 0.08	2 0.04	1 0.02	1 0.02	-	-	-	-	-	-	-						
伝染性紅斑	4 0.08	-	-	1 0.02	-	-	-	-	-	-	2 0.04	-	1 0.02	-	-						
突発性発しん	22 0.42	-	8 0.15	11 0.21	3 0.06	-	-	-	-	-	-	-	-	-	-						
百日咳	-	-	-	-	-	-	-	-	-	-	-	-	-	-	-						
ヘルパンギーナ	1 0.02	-	-	-	1 0.02	-	-	-	-	-	-	-	-	-	-						
流行性耳下腺炎	2 0.04	-	-	-	1 0.02	-	-	-	-	-	1 0.02	-	-	-	-						
眼科定点	総数	～5ヶ月	～11ヶ月	1歳	2	3	4	5	6	7	8	9	10～14	15～19	20～29	30～39	40～49	50～59	60～69	70歳～	
急性出血性結膜炎	-	-	-	-	-	-	-	-	-	-	-	-	-	-	-	-	-	-	-	-	-
流行性角結膜炎	6 0.55	-	-	-	-	-	-	-	-	-	-	-	-	-	3 0.27	2 0.18	-	-	1 0.09	-	-
基幹定点	総数	0歳	1～4	5～9	10～14	15～19	20～24	25～29	30～34	35～39	40～44	45～49	50～54	55～59	60～64	65～69	70歳～				
細菌性髄膜炎	-	-	-	-	-	-	-	-	-	-	-	-	-	-	-	-	-	-	-	-	-
無菌性髄膜炎	-	-	-	-	-	-	-	-	-	-	-	-	-	-	-	-	-	-	-	-	-
マイコプラズマ肺炎	1 0.20	-	-	-	-	1 0.20	-	-	-	-	-	-	-	-	-	-	-	-	-	-	-
クラミジア肺炎	-	-	-	-	-	-	-	-	-	-	-	-	-	-	-	-	-	-	-	-	-
感染性胃腸炎(ロタウイルス)	-	-	-	-	-	-	-	-	-	-	-	-	-	-	-	-	-	-	-	-	-

※ 上段:報告数、下段:定点当り報告数

週報グラフ一覧





岐阜県感染症発生動向調査のデータ及びグラフは、岐阜県感染症情報センターのホームページにも掲載しています。

URL <http://www.pref.gifu.lg.jp/soshiki/kenko-fukushi/hokekan/kansensyo/data.html>