

岐阜県感染症発生動向調査集計表

■ 定点把握対象疾患(月報告対象疾患) 性別保健所別報告数

2015年02月

疾患名		前月計	2月計	男	女	保健所							
						岐阜市	岐阜	西濃	関	中濃	東濃	恵那	飛騨
性感染症 (STD定点)	性器クラミジア感染症	14 0.93	19 1.27	10 0.67	9 0.60	7 2.33	4 2.00	3 1.00	5 5.00	-	-	-	-
	性器ヘルペスウイルス感染症	9 0.60	7 0.47	3 0.20	4 0.27	2 0.67	3 1.50	1 0.33	-	-	1 0.50	-	-
	尖圭コンジローマ	6 0.40	8 0.53	6 0.40	2 0.13	3 1.00	2 1.00	3 1.00	-	-	-	-	-
	淋菌感染症	13 0.87	8 0.53	6 0.40	2 0.13	-	6 3.00	2 0.67	-	-	-	-	-
薬剤耐性菌 感染症 (基幹定点)	メチシリン耐性黄色ブドウ球菌感染症	15 3.00	16 3.20	10 2.00	6 1.20	3 3.00	-	3 3.00	5 5.00	-	2 2.00	-	3 3.00
	ペニシリン耐性肺炎球菌感染症	3 0.60	-	-	-	-	-	-	-	-	-	-	-
	薬剤耐性緑膿菌感染症	-	-	-	-	-	-	-	-	-	-	-	-
		-	-	-	-	-	-	-	-	-	-	-	-

■ 定点把握対象疾患(月報告対象疾患) 年齢階級別報告数

2015年02月

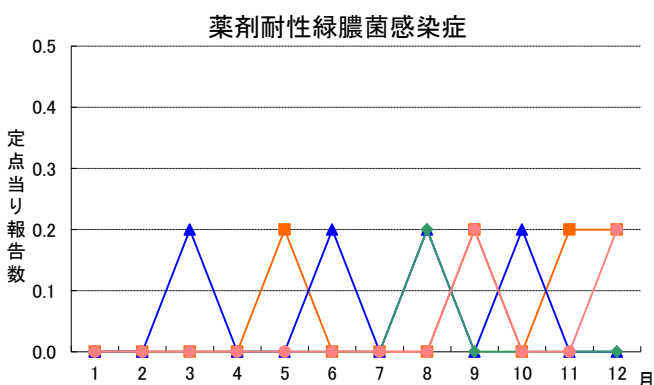
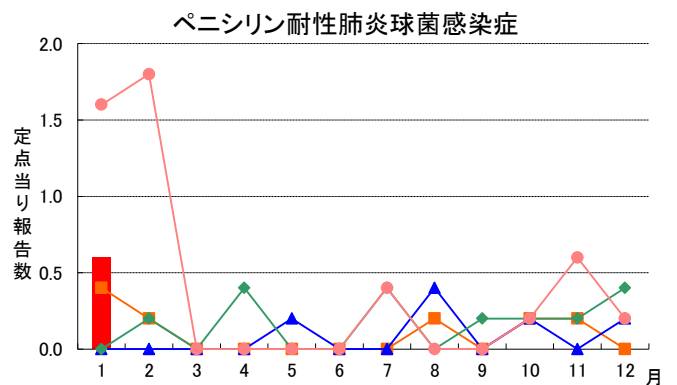
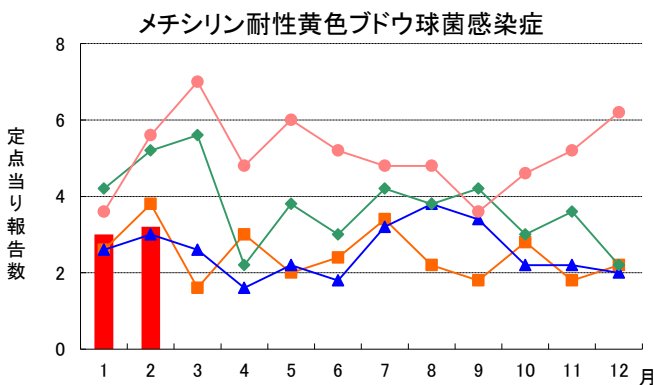
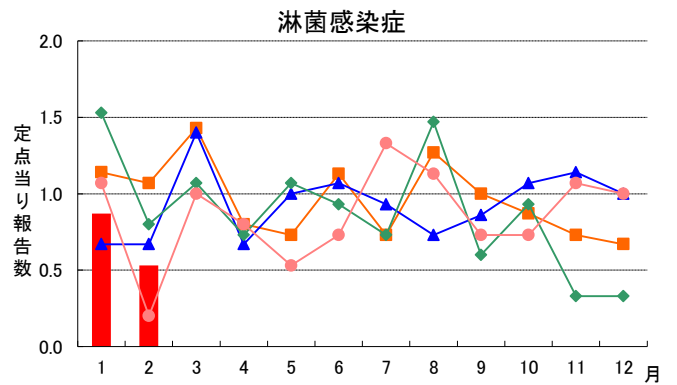
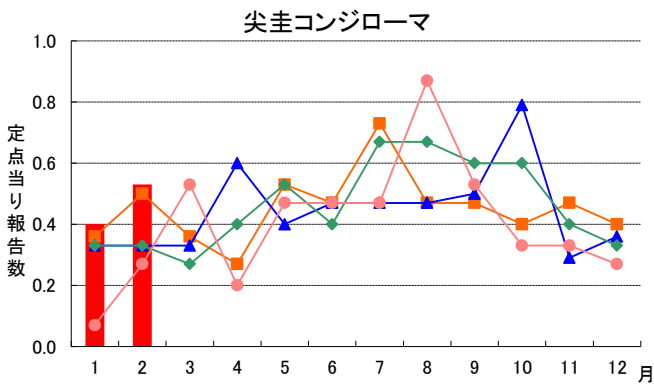
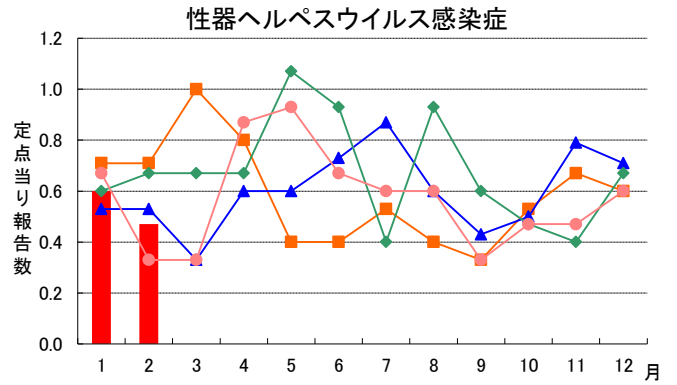
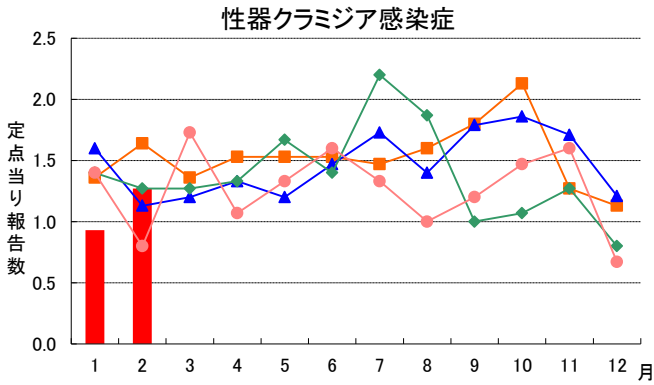
疾患名		総数	0歳	1~4	5~9	10~14	15~19	20~24	25~29	30~34	35~39	40~44	45~49	50~54	55~59	60~64	65~69	70歳~
性感染症 (STD定点)	性器クラミジア感染症	19 1.27	-	-	-	-	5 0.33	3 0.20	4 0.27	1 0.07	1 0.07	3 0.20	1 0.07	-	1 0.07	-	-	-
	性器ヘルペスウイルス感染症	7 0.47	-	-	-	-	2 0.13	2 0.13	1 0.07	-	-	-	1 0.07	-	-	-	-	1 0.07
	尖圭コンジローマ	8 0.53	-	-	-	-	2 0.13	1 0.07	-	1 0.07	2 0.13	1 0.07	-	-	-	1 0.07	-	-
	淋菌感染症	8 0.53	-	-	-	-	2 0.13	2 0.13	2 0.13	1 0.07	-	1 0.07	-	-	-	-	-	-
薬剤耐性菌 感染症 (基幹定点)	メチシリン耐性黄色ブドウ球菌感染症	16 3.20	3 0.60	-	-	1 0.20	-	-	-	-	1 0.20	-	-	1 0.20	2 0.40	-	1 0.20	7 1.40
	ペニシリン耐性肺炎球菌感染症	-	-	-	-	-	-	-	-	-	-	-	-	-	-	-	-	-
	薬剤耐性緑膿菌感染症	-	-	-	-	-	-	-	-	-	-	-	-	-	-	-	-	-
		-	-	-	-	-	-	-	-	-	-	-	-	-	-	-	-	-

※ 上段:報告数、下段:定点当り報告数

※ STD定点数:15(岐阜市:3、岐阜:2、西濃:3、関:1、中濃:2、東濃:2、恵那:1、飛騨:1)

※ 基幹定点数:5(岐阜市:1、西濃:1、関:1、東濃:1、飛騨:1)

月報グラフ一覧



岐阜県感染症発生動向調査のデータ及びグラフは、岐阜県感染症情報センターのホームページにも掲載しています。
 URL <http://www.pref.gifu.lg.jp/soshiki/kenko-fukushi/hokekan/kansensyo/data.html>