

岐阜県感染症発生動向調査集計表

■ 全数把握対象疾患 累積報告数 (2015年01週～28週)

類型	疾患名	累計数 (＊)	類型	疾患名	累計数 (＊)
2類	結核	192 (6)	5類	水痘(入院例に限る)	3
3類	腸管出血性大腸菌感染症	5		梅毒	3
	腸チフス	1		播種性クリプトコックス症	1
4類	つつが虫病	1		破傷風	1
	デング熱	5		風しん	1
	レジオネラ症	16 (2)	麻しん	1	
5類	アメーバ赤痢	11 (2)			
	ウイルス性肝炎	2			
	カルバペネム耐性腸内細菌科細菌感染症	8			
	クロイツフェルト・ヤコブ病	4 (1)			
	劇症型溶血性レンサ球菌感染症	1			
	後天性免疫不全症候群	12 (1)			
	侵襲性インフルエンザ菌感染症	4			
	侵襲性髄膜炎菌感染症	3			
	侵襲性肺炎球菌感染症	26			

* ()内は新規報告分、再掲

■ 定点把握対象疾患(週報告対象疾患) 保健所別報告数

2015年28週(07月06日～07月12日)

	疾患名	27週	28週	保健所								
				岐阜市	岐阜	西濃	関	中濃	東濃	恵那	飛騨	
インフルエンザ定点	インフルエンザ	1	3	3	-	-	-	-	-	-	-	-
		0.01	0.03	0.21	-	-	-	-	-	-	-	-
小児科定点	RSウイルス感染症	-	-	-	-	-	-	-	-	-	-	-
	咽頭結膜熱	43	52	12	13	7	2	5	2	10	1	
	A群溶血性レンサ球菌咽頭炎	54	91	9	36	20	9	1	3	4	9	
	感染性胃腸炎	224	176	35	34	16	23	22	15	17	14	
	水痘	8	6	1	-	-	-	2	-	2	1	
	手足口病	27	51	6	7	3	10	12	-	13	-	
	伝染性紅斑	57	74	16	27	6	2	5	7	8	3	
	突発性発しん	19	21	4	5	7	1	3	1	-	-	
	百日咳	-	1	-	1	-	-	-	-	-	-	
	ヘルパンギーナ	98	174	38	38	19	31	8	24	16	-	
	流行性耳下腺炎	6	1	-	-	-	1	-	-	-	-	
眼科定点	急性出血性結膜炎	-	-	-	-	-	-	-	-	-	-	
	流行性角結膜炎	-	-	-	-	-	-	-	-	-	-	
基幹定点	細菌性髄膜炎	-	-	-	-	-	-	-	-	-	-	
	無菌性髄膜炎	-	1	-	-	-	1	-	-	-	-	
	マイコプラズマ肺炎	12	7	-	-	5	-	-	-	-	2	
	クラミジア肺炎	-	-	-	-	-	-	-	-	-	-	
	感染性胃腸炎(ロタウイルス)	-	-	-	-	-	-	-	-	-	-	

※ 上段:報告数、下段:定点当り報告数

※ 定点数 インフルエンザ:87、小児科:53、眼科:11、基幹:5

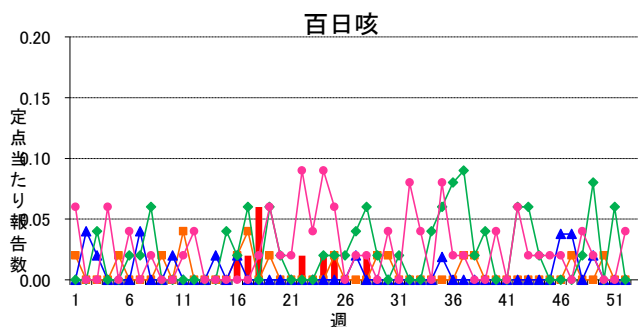
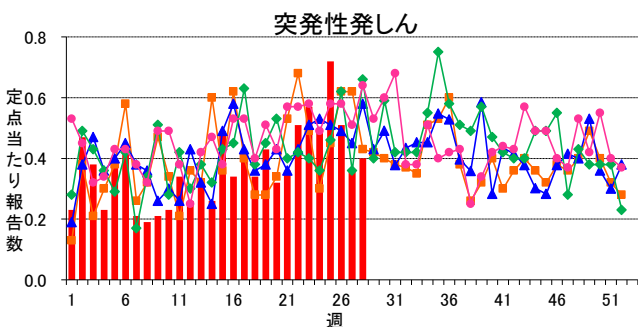
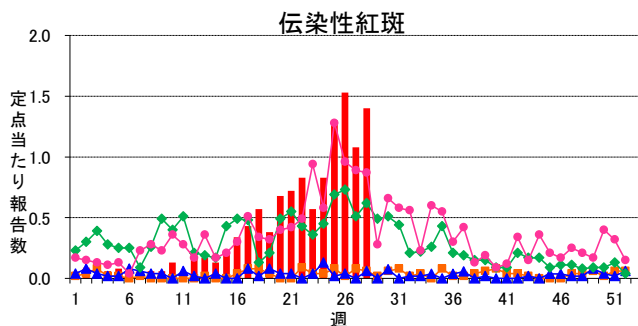
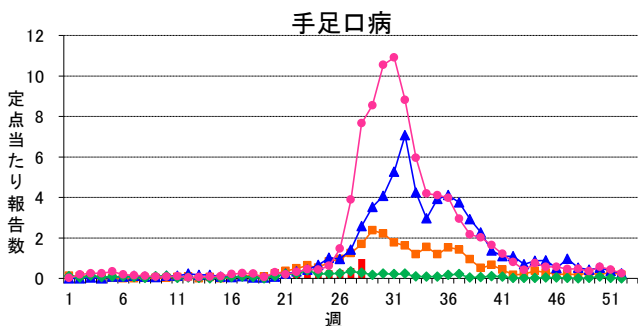
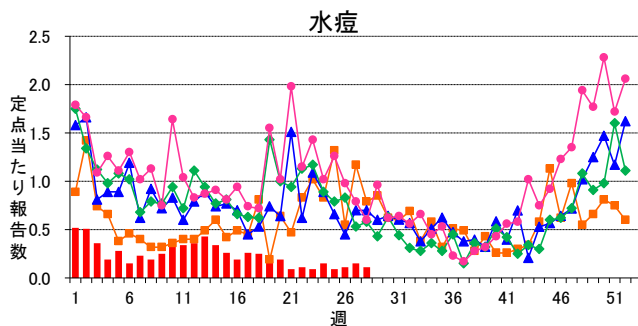
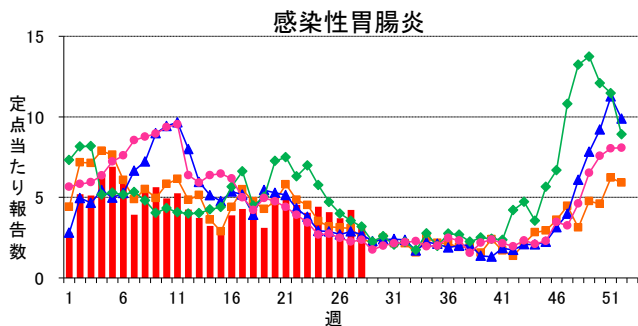
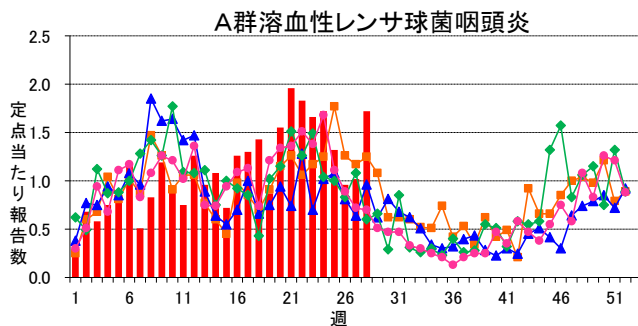
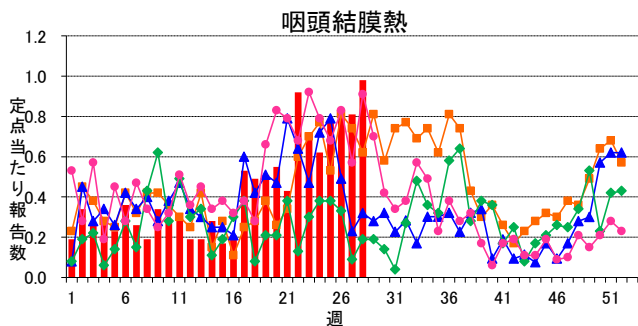
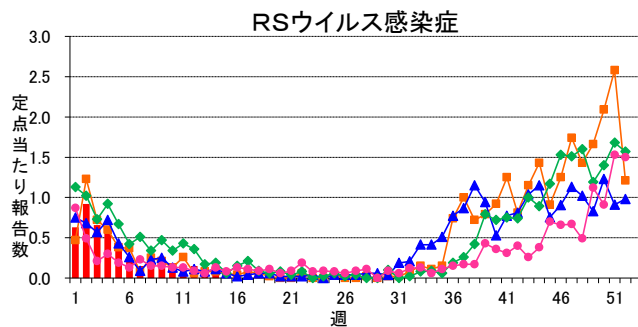
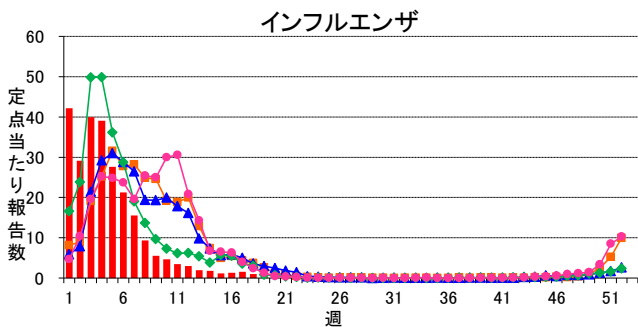
■ 定点把握対象疾患(週報告対象疾患) 年齢階級別報告数

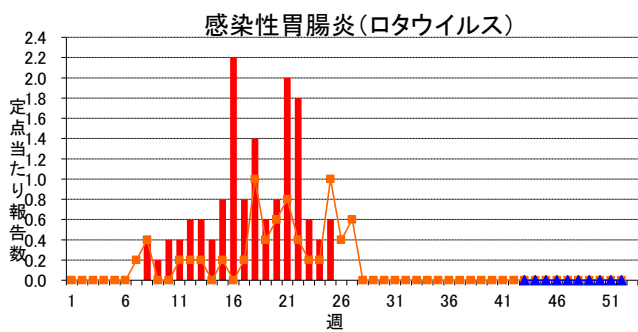
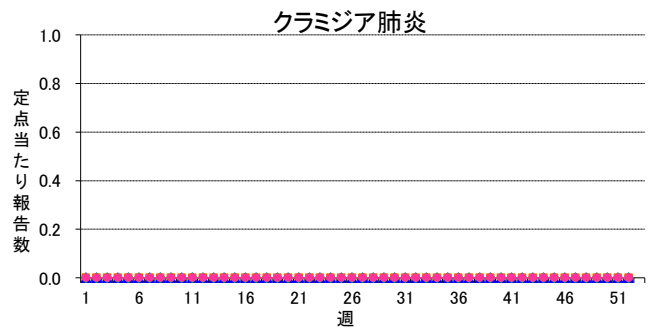
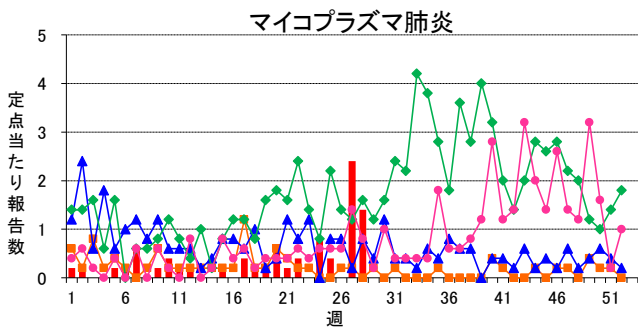
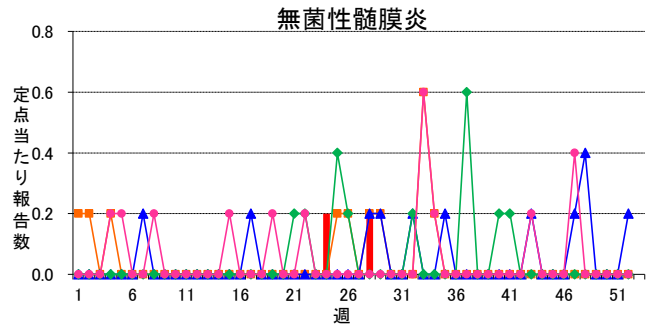
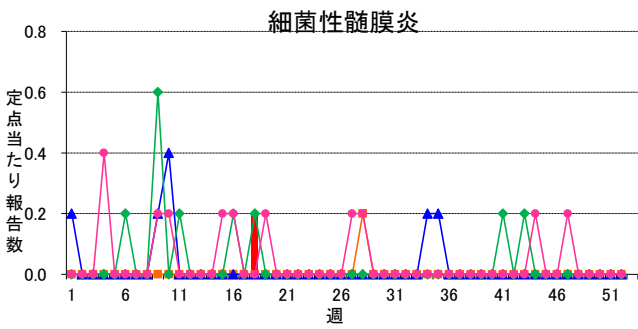
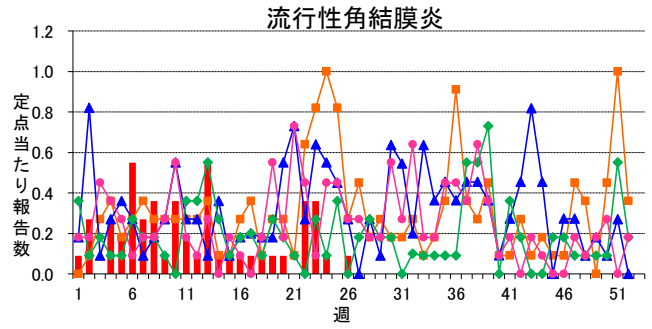
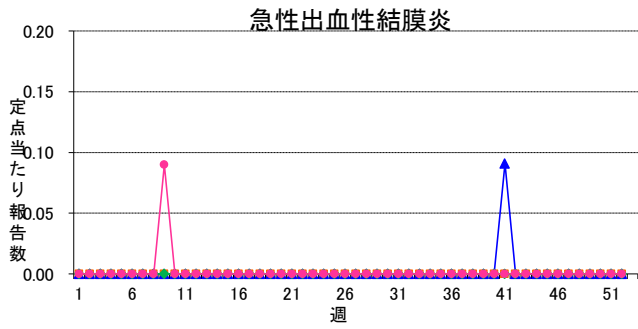
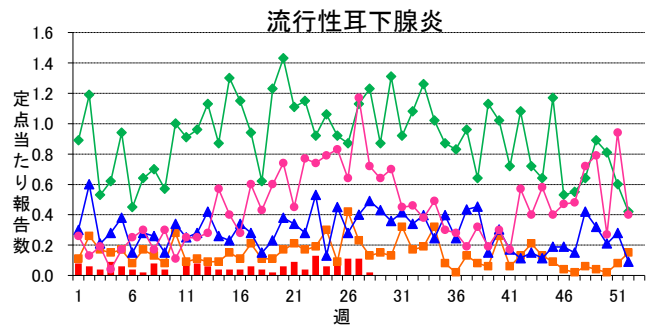
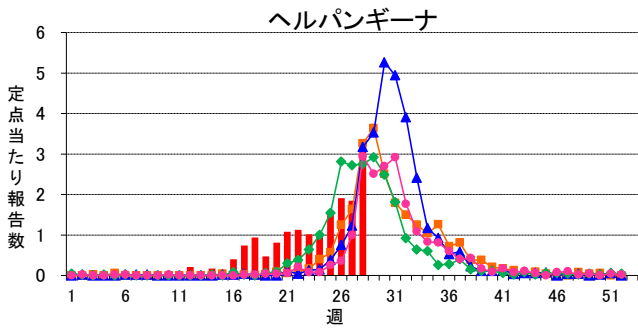
2015年28週(07月06日～07月12日)

インフルエンザ定点	総数	～5ヶ月	～11ヶ月	1歳	2	3	4	5	6	7	8	9	10～14	15～19	20～29	30～39	40～49	50～59	60～69	70～79	80歳～
インフルエンザ	3 0.03	-	-	-	-	-	-	-	-	-	-	-	-	1 0.01	-	-	2 0.02	-	-	-	-
小児科定点	総数	～5ヶ月	～11ヶ月	1歳	2	3	4	5	6	7	8	9	10～14	15～19	20歳～						
RSウイルス感染症	-	-	-	-	-	-	-	-	-	-	-	-	-	-	-						
咽頭結膜熱	52 0.98	-	2 0.04	11 0.21	7 0.13	10 0.19	11 0.21	3 0.06	3 0.06	1 0.02	1 0.02	2 0.04	1 0.02	-	-						
A群溶血性レンサ球菌咽頭炎	91 1.72	-	-	2 0.04	5 0.09	11 0.21	17 0.32	10 0.19	15 0.28	9 0.17	10 0.19	6 0.11	6 0.11	-	-						
感染性胃腸炎	176 3.32	2 0.04	8 0.15	20 0.38	15 0.28	22 0.42	18 0.34	16 0.30	12 0.23	15 0.28	13 0.25	6 0.11	17 0.32	-	12 0.23						
水痘	6 0.11	-	-	1 0.02	-	2 0.04	1 0.02	2 0.04	-	-	-	-	-	-	-						
手足口病	51 0.96	-	4 0.08	17 0.32	10 0.19	9 0.17	3 0.06	8 0.15	-	-	-	-	-	-	-						
伝染性紅斑	74 1.40	-	1 0.02	3 0.06	3 0.06	8 0.15	9 0.17	16 0.30	8 0.15	5 0.09	9 0.17	4 0.08	7 0.13	-	1 0.02						
突発性発しん	21 0.40	1 0.02	9 0.17	9 0.17	1 0.02	-	1 0.02	-	-	-	-	-	-	-	-						
百日咳	1 0.02	-	-	-	-	1 0.02	-	-	-	-	-	-	-	-	-						
ヘルパンギーナ	174 3.28	-	11 0.21	31 0.58	24 0.45	38 0.72	33 0.62	17 0.32	10 0.19	3 0.06	3 0.06	2 0.04	2 0.04	-	-						
流行性耳下腺炎	1 0.02	-	-	-	-	-	-	-	1 0.02	-	-	-	-	-	-						
眼科定点	総数	～5ヶ月	～11ヶ月	1歳	2	3	4	5	6	7	8	9	10～14	15～19	20～29	30～39	40～49	50～59	60～69	70歳～	
急性出血性結膜炎	-	-	-	-	-	-	-	-	-	-	-	-	-	-	-	-	-	-	-	-	-
流行性角結膜炎	-	-	-	-	-	-	-	-	-	-	-	-	-	-	-	-	-	-	-	-	-
基幹定点	総数	0歳	1～4	5～9	10～14	15～19	20～24	25～29	30～34	35～39	40～44	45～49	50～54	55～59	60～64	65～69	70歳～				
細菌性髄膜炎	-	-	-	-	-	-	-	-	-	-	-	-	-	-	-	-	-	-	-	-	-
無菌性髄膜炎	1 0.20	-	-	1 0.20	-	-	-	-	-	-	-	-	-	-	-	-	-	-	-	-	-
マイコプラズマ肺炎	7 1.40	-	-	3 0.60	2 0.40	1 0.20	-	-	1 0.20	-	-	-	-	-	-	-	-	-	-	-	-
クラミジア肺炎	-	-	-	-	-	-	-	-	-	-	-	-	-	-	-	-	-	-	-	-	-
感染性胃腸炎(ロタウイルス)	-	-	-	-	-	-	-	-	-	-	-	-	-	-	-	-	-	-	-	-	-

※ 上段:報告数、下段:定点当り報告数

週報グラフ一覧





岐阜県感染症発生動向調査のデータ及びグラフは、岐阜県感染症情報センターのホームページにも掲載しています。

URL <http://www.pref.gifu.lg.jp/soshiki/kenko-fukushi/hokekan/kansensyo/data.html>