

岐阜県感染症発生動向調査集計表

■ 全数把握対象疾患 累積報告数 (2016年01週)

類型	疾患名	累計数
2類	結核	12
5類	侵襲性肺炎球菌感染症	3

■ 定点把握対象疾患(週報告対象疾患) 保健所別報告数

2016年01週(01月04日～01月10日)

	疾患名	53週	1週	保健所							
				岐阜市	岐阜	西濃	関	中濃	東濃	恵那	飛騨
インフルエンザ定点	インフルエンザ	119 1.38	185 2.13	48 3.43	39 2.29	18 1.20	54 6.75	5 0.63	10 1.25	5 0.71	6 0.60
小児科 定点	RSウイルス感染症	61 1.17	46 0.87	7 0.78	13 1.30	6 0.67	- -	9 1.80	5 1.00	6 1.50	- -
	咽頭結膜熱	22 0.42	31 0.58	6 0.67	10 1.00	10 1.11	1 0.20	1 0.20	2 0.40	1 0.25	- -
	A群溶血性レンサ球菌 咽頭炎	41 0.79	63 1.19	8 0.89	23 2.30	15 1.67	5 1.00	- -	3 0.60	2 0.50	7 1.17
	感染性胃腸炎	208 4.00	306 5.77	47 5.22	102 10.20	30 3.33	47 9.40	23 4.60	34 6.80	13 3.25	10 1.67
	水痘	13 0.25	29 0.55	6 0.67	10 1.00	8 0.89	1 0.20	1 0.20	3 0.60	- -	- -
	手足口病	1 0.02	5 0.09	2 0.22	3 0.30	- -	- -	- -	- -	- -	- -
	伝染性紅斑	5 0.10	29 0.55	6 0.67	8 0.80	7 0.78	- -	5 1.00	3 0.60	- -	- -
	突発性発しん	9 0.17	14 0.26	2 0.22	5 0.50	4 0.44	- -	- -	1 0.20	2 0.50	- -
	百日咳	1 0.02	- -	- -	- -	- -	- -	- -	- -	- -	- -
	ヘルパンギーナ	- -	- -	- -	- -	- -	- -	- -	- -	- -	- -
	流行性耳下腺炎	8 0.15	17 0.32	2 0.22	6 0.60	5 0.56	4 0.80	- -	- -	- -	- -
眼科 定点	急性出血性結膜炎	- -	- -	- -	- -	- -	- -	- -	- -	- -	- -
	流行性角結膜炎	1 0.11	4 0.36	- -	- -	- -	- -	2 2.00	1 1.00	1 1.00	- -
基幹 定点	細菌性髄膜炎	- -	- -	- -	- -	- -	- -	- -	- -	- -	- -
	無菌性髄膜炎	- -	3 0.60	- -	- -	3 3.00	- -	- -	- -	- -	- -
	マイコプラズマ肺炎	3 0.60	17 3.40	- -	- -	9 9.00	7 7.00	- -	- -	- -	1 1.00
	クラミジア肺炎	- -	- -	- -	- -	- -	- -	- -	- -	- -	- -
	感染性胃腸炎 (ロタウイルス)	- -	1 0.20	- -	- -	- -	- -	- -	- -	- -	1 1.00

※ 上段: 報告数、下段: 定点当り報告数

※ 定点数 インフルエンザ: 87、小児科: 53、眼科: 11、基幹: 5

■ 定点把握対象疾患(週報告対象疾患) 年齢階級別報告数

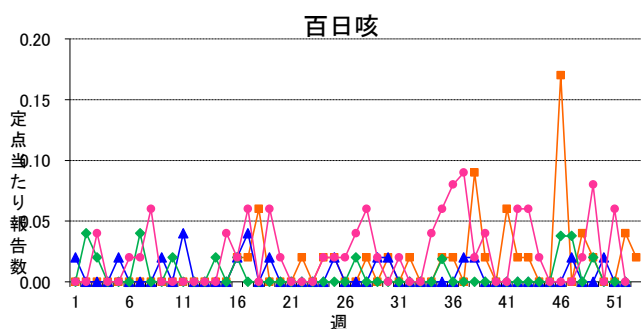
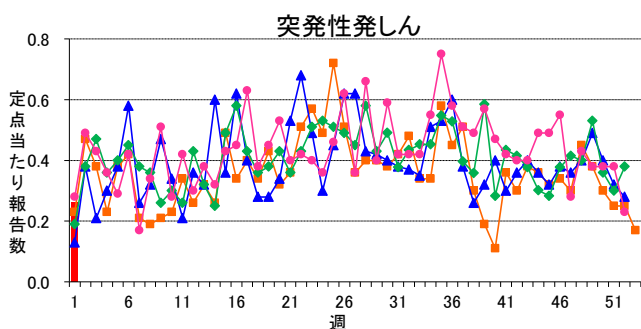
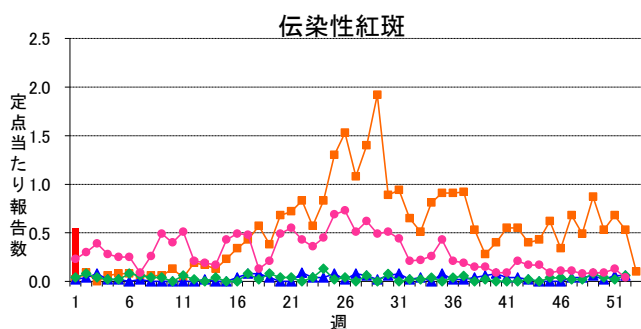
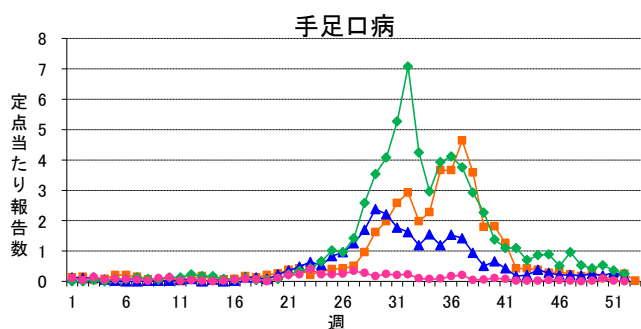
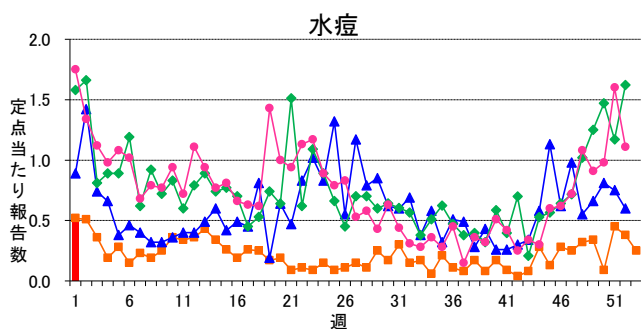
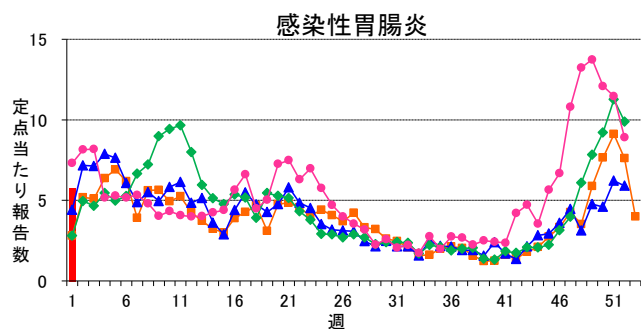
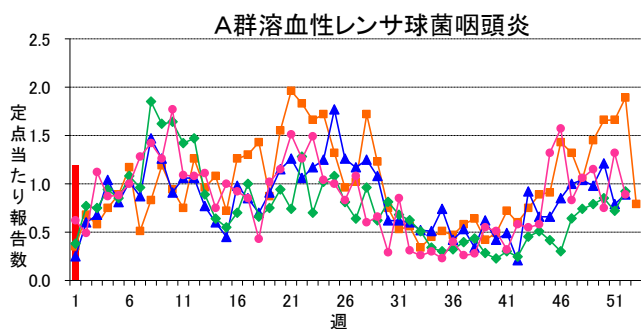
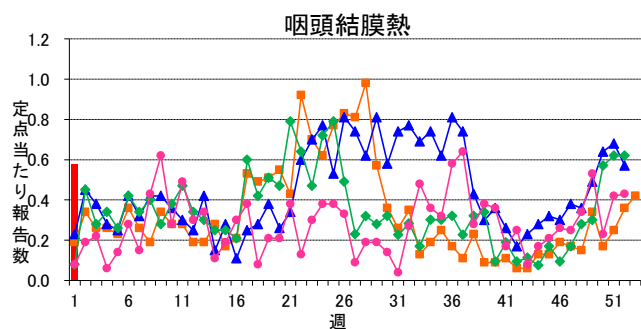
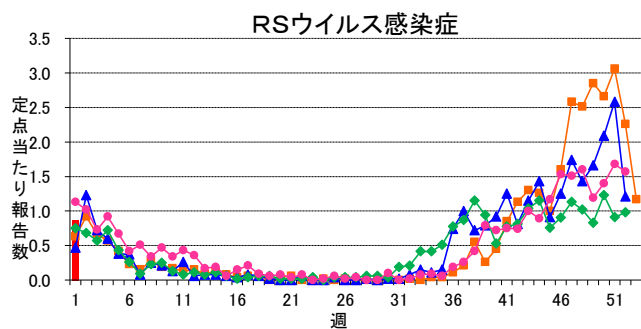
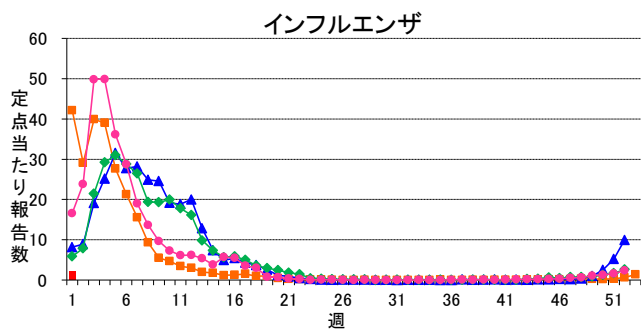
2016年01週(01月04日～01月10日)

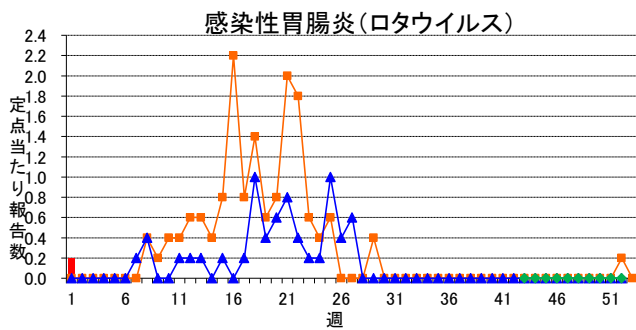
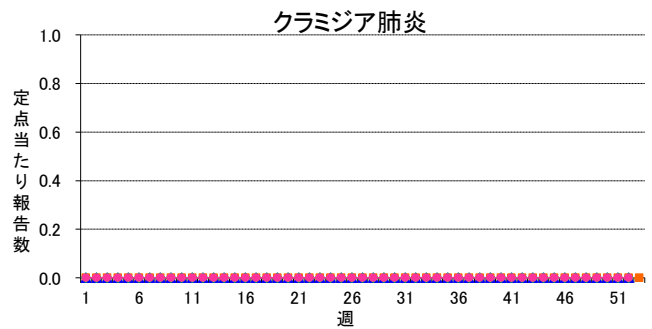
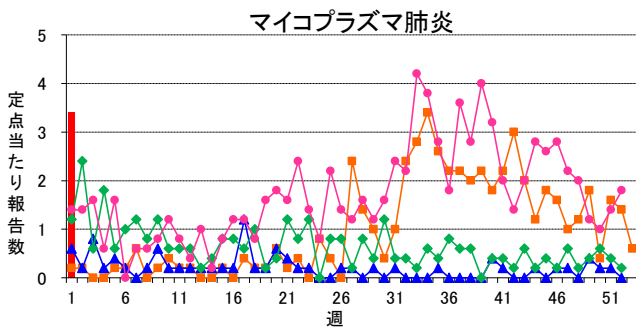
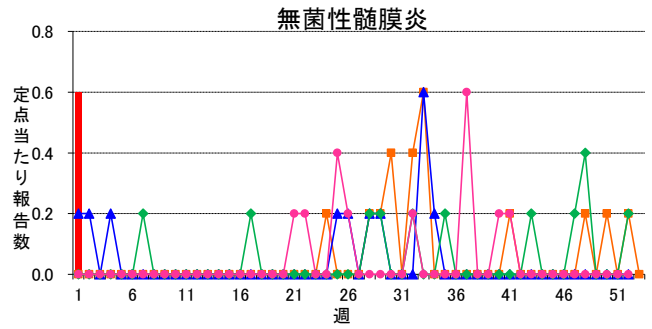
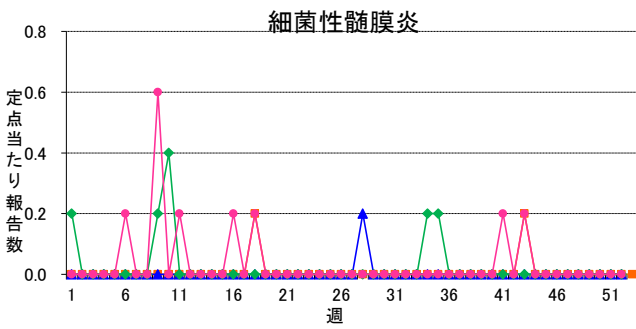
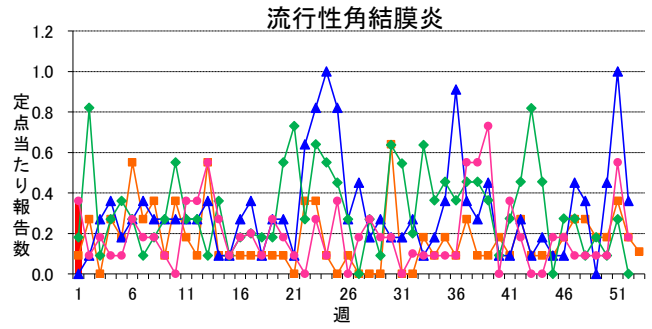
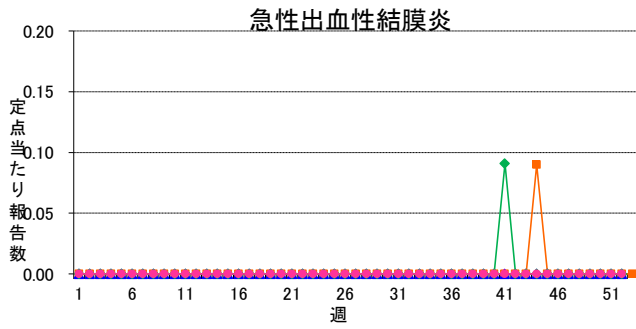
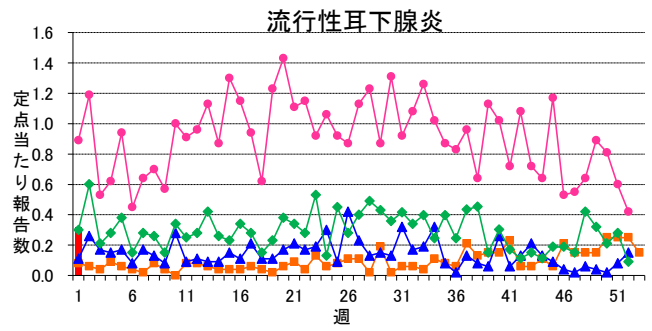
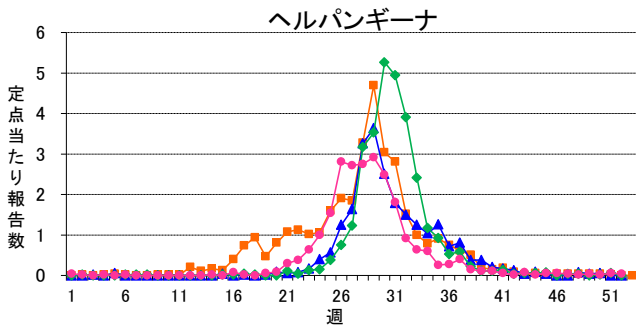
インフルエンザ定点	総数	～5ヶ月	～11ヶ月	1歳	2	3	4	5	6	7	8	9	10～14	15～19	20～29	30～39	40～49	50～59	60～69	70～79	80歳～
インフルエンザ	185 2.13	2 0.02	-	5 0.06	13 0.15	4 0.05	9 0.10	2 0.02	10 0.11	2 0.02	5 0.06	13 0.15	8 0.09	6 0.07	22 0.25	25 0.29	21 0.24	15 0.17	14 0.16	8 0.09	1 0.01
小児科定点	総数	～5ヶ月	～11ヶ月	1歳	2	3	4	5	6	7	8	9	10～14	15～19	20歳～						
RSウイルス感染症	46 0.87	11 0.21	13 0.25	8 0.15	7 0.13	4 0.08	1 0.02	1 0.02	-	-	-	-	1 0.02	-	-						
咽頭結膜熱	31 0.58	-	2 0.04	4 0.08	5 0.09	4 0.08	5 0.09	3 0.06	3 0.06	5 0.09	-	-	-	-	-						
A群溶血性レンサ球菌咽頭炎	63 1.19	-	-	1 0.02	3 0.06	6 0.11	10 0.19	9 0.17	8 0.15	3 0.06	3 0.06	6 0.11	10 0.19	3 0.06	1 0.02						
感染性胃腸炎	306 5.77	5 0.09	25 0.47	50 0.94	41 0.77	34 0.64	20 0.38	18 0.34	13 0.25	14 0.26	12 0.23	10 0.19	38 0.72	1 0.02	25 0.47						
水痘	29 0.55	-	-	4 0.08	2 0.04	1 0.02	6 0.11	3 0.06	2 0.04	2 0.04	4 0.08	2 0.04	2 0.04	-	1 0.02						
手足口病	5 0.09	-	-	3 0.06	1 0.02	-	1 0.02	-	-	-	-	-	-	-	-						
伝染性紅斑	29 0.55	-	-	-	1 0.02	-	8 0.15	4 0.08	5 0.09	4 0.08	5 0.09	-	2 0.04	-	-						
突発性発しん	14 0.26	1 0.02	3 0.06	10 0.19	-	-	-	-	-	-	-	-	-	-	-						
百日咳	-	-	-	-	-	-	-	-	-	-	-	-	-	-	-						
ヘルパンギーナ	-	-	-	-	-	-	-	-	-	-	-	-	-	-	-						
流行性耳下腺炎	17 0.32	-	-	-	-	2 0.04	1 0.02	3 0.06	2 0.04	-	4 0.08	1 0.02	3 0.06	-	1 0.02						
眼科定点	総数	～5ヶ月	～11ヶ月	1歳	2	3	4	5	6	7	8	9	10～14	15～19	20～29	30～39	40～49	50～59	60～69	70歳～	
急性出血性結膜炎	-	-	-	-	-	-	-	-	-	-	-	-	-	-	-	-	-	-	-	-	-
流行性角結膜炎	4 0.36	-	-	-	-	-	-	-	-	-	-	-	-	-	-	2 0.18	-	2 0.18	-	-	-
基幹定点	総数	0歳	1～4	5～9	10～14	15～19	20～24	25～29	30～34	35～39	40～44	45～49	50～54	55～59	60～64	65～69	70歳～				
細菌性髄膜炎	-	-	-	-	-	-	-	-	-	-	-	-	-	-	-	-	-	-	-	-	-
無菌性髄膜炎	3 0.60	-	1 0.20	1 0.20	1 0.20	-	-	-	-	-	-	-	-	-	-	-	-	-	-	-	-
マイコプラズマ肺炎	17 3.40	-	2 0.40	6 1.20	8 1.60	-	-	-	1 0.20	-	-	-	-	-	-	-	-	-	-	-	-
クラミジア肺炎	-	-	-	-	-	-	-	-	-	-	-	-	-	-	-	-	-	-	-	-	-
感染性胃腸炎(ロタウイルス)	1 0.20	-	1 0.20	-	-	-	-	-	-	-	-	-	-	-	-	-	-	-	-	-	-

※ 上段:報告数、下段:定点当り報告数

週報グラフ一覧

2016年 2015年 2014年 2013年 2012年





岐阜県感染症発生動向調査のデータ及びグラフは、岐阜県感染症情報センターのホームページにも掲載しています。

URL <http://www.pref.gifu.lg.jp/kodomo/kenko/kansensho/kansensyo/data.html>