

岐阜県感染症発生動向調査集計表

■ 全数把握対象疾患 累積報告数 (2016年01週～11週)

類型	疾患名	累計数 (＊)
2類	結核	93 (4)
3類	腸管出血性大腸菌感染症	6 (3)
4類	A型肝炎	1 (1)
	つつが虫病	1
	レジオネラ症	1
5類	アメーバ赤痢	2
	劇症型溶血性レンサ球菌感染症	2
	後天性免疫不全症候群	2
	侵襲性髄膜炎菌感染症	3 (1)
	侵襲性肺炎球菌感染症	16 (2)
	水痘(入院例に限る)	2
	梅毒	5 (1)
	播種性クリプトコックス症	1

* () 内は新規報告分、再掲

■ 定点把握対象疾患(週報告対象疾患) 保健所別報告数

2016年11週(03月14日～03月20日)

	疾患名	10週	11週	保健所							
				岐阜市	岐阜	西濃	関	中濃	東濃	恵那	飛騨
インフルエンザ定点	インフルエンザ	2,729 31.37	1,922 22.09	469 33.50	433 25.47	379 25.27	202 25.25	137 17.13	118 14.75	103 14.71	81 8.10
小児科 定点	RSウイルス感染症	9 0.17	10 0.19	7 0.78	1 0.10	-	1 0.20	-	-	-	1 0.17
	咽頭結膜熱	13 0.25	10 0.19	6 0.67	1 0.10	-	-	2 0.40	1 0.20	-	-
	A群溶血性レンサ球菌 咽頭炎	64 1.21	67 1.26	13 1.44	26 2.60	15 1.67	4 0.80	1 0.20	2 0.40	5 1.25	1 0.17
	感染性胃腸炎	189 3.57	191 3.60	29 3.22	53 5.30	21 2.33	40 8.00	17 3.40	16 3.20	9 2.25	6 1.00
	水痘	6 0.11	8 0.15	2 0.22	2 0.20	3 0.33	-	-	1 0.20	-	-
	手足口病	-	1 0.02	1 0.11	-	-	-	-	-	-	-
	伝染性紅斑	7 0.13	11 0.21	3 0.33	4 0.40	2 0.22	-	1 0.20	1 0.20	-	-
	突発性発しん	7 0.13	12 0.23	4 0.44	4 0.40	-	1 0.20	-	2 0.40	1 0.25	-
	百日咳	1 0.02	1 0.02	-	-	1 0.11	-	-	-	-	-
	ヘルパンギーナ	-	-	-	-	-	-	-	-	-	-
	流行性耳下腺炎	8 0.15	8 0.15	1 0.11	-	2 0.22	1 0.20	3 0.60	-	1 0.25	-
眼科 定点	急性出血性結膜炎	-	-	-	-	-	-	-	-	-	-
	流行性角結膜炎	2 0.18	1 0.09	-	-	1 0.33	-	-	-	-	-
基幹 定点	細菌性髄膜炎	-	-	-	-	-	-	-	-	-	-
	無菌性髄膜炎	-	-	-	-	-	-	-	-	-	-
	マイコプラズマ肺炎	8 1.60	1 0.20	-	-	1 1.00	-	-	-	-	-
	クラミジア肺炎	-	-	-	-	-	-	-	-	-	-
	感染性胃腸炎 (ロタウイルス)	5 1.00	3 0.60	-	-	2 2.00	-	-	1 1.00	-	-

※ 上段:報告数、下段:定点当り報告数

※ 定点数 インフルエンザ:87、小児科:53、眼科:11、基幹:5

■ 定点把握対象疾患(週報告対象疾患) 年齢階級別報告数

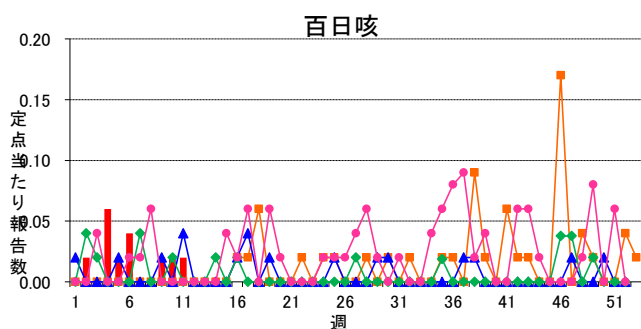
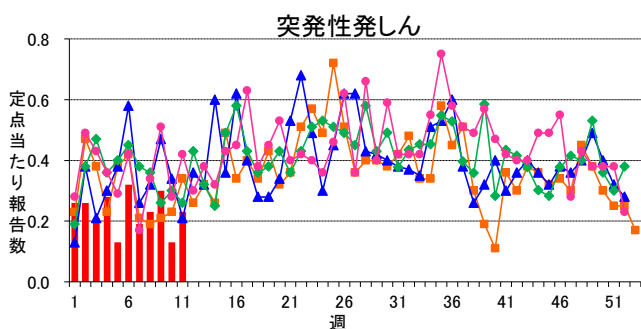
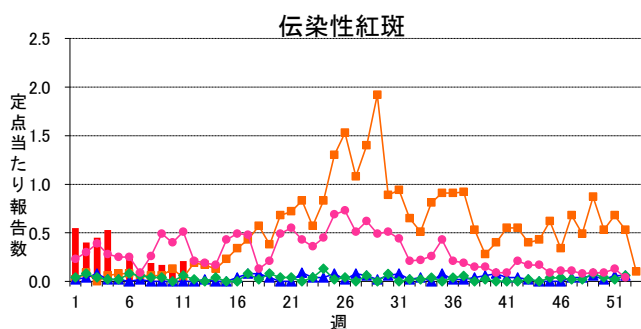
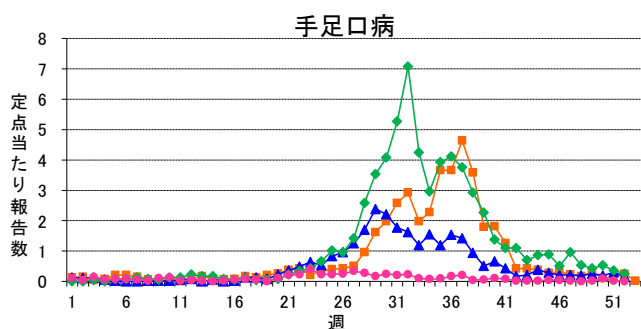
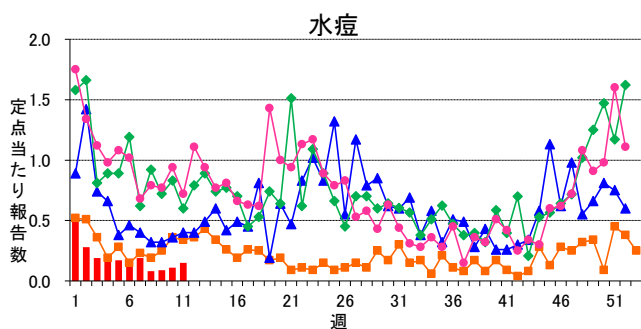
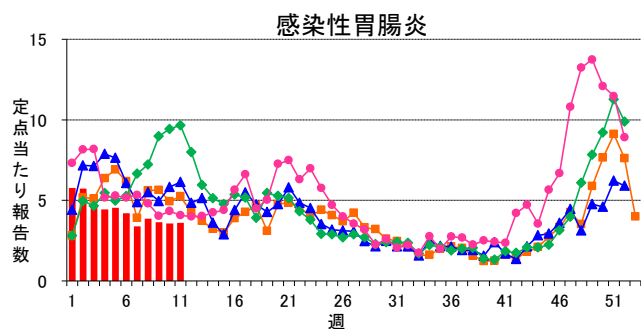
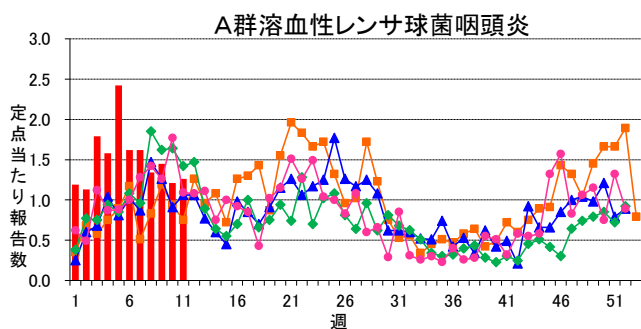
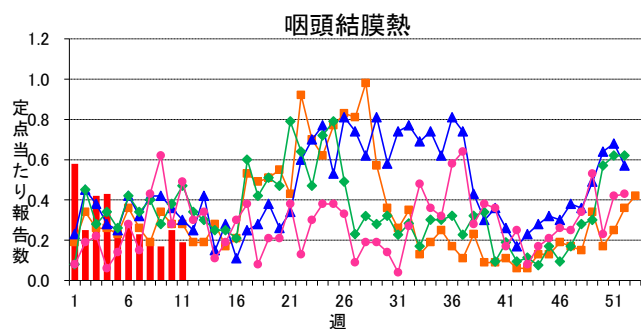
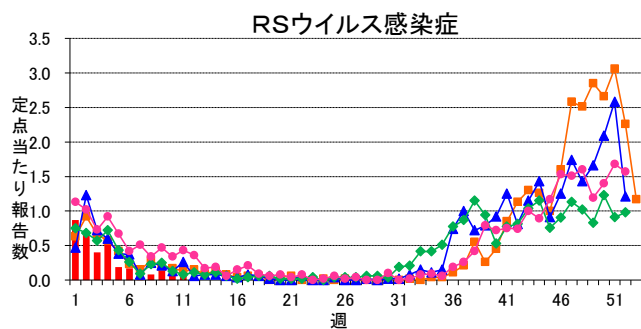
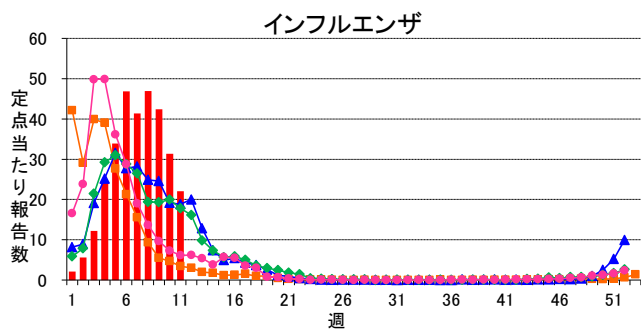
2016年11週(03月14日～03月20日)

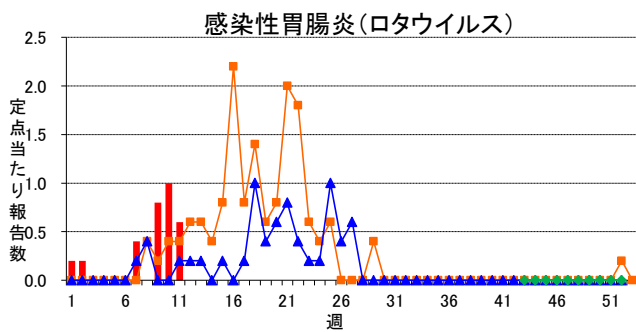
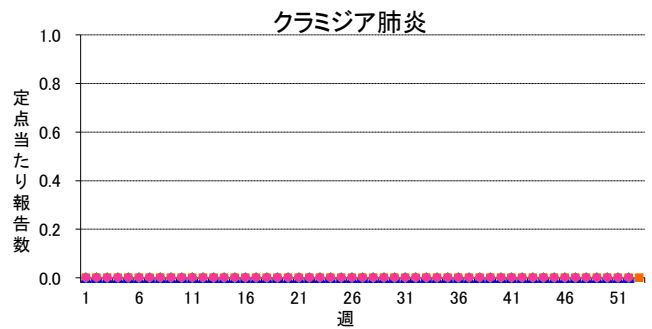
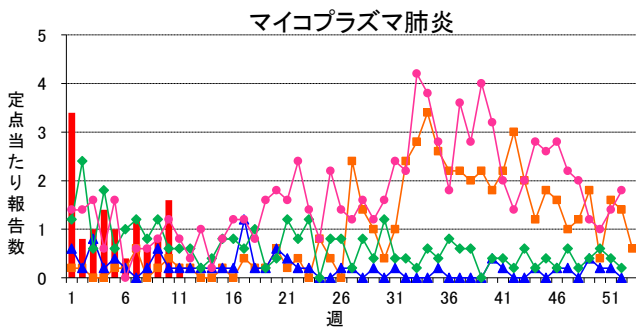
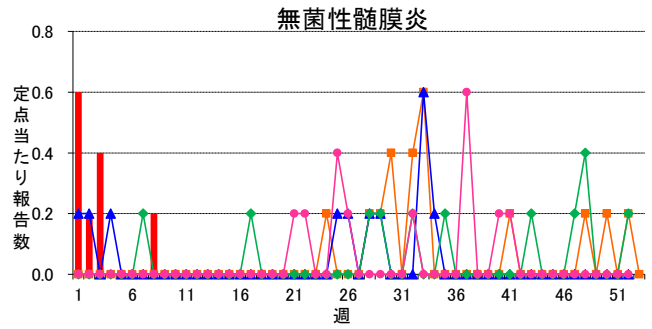
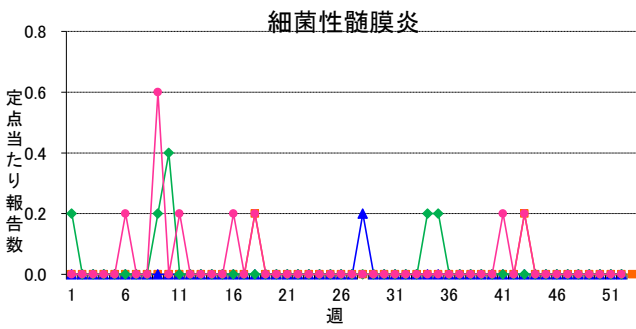
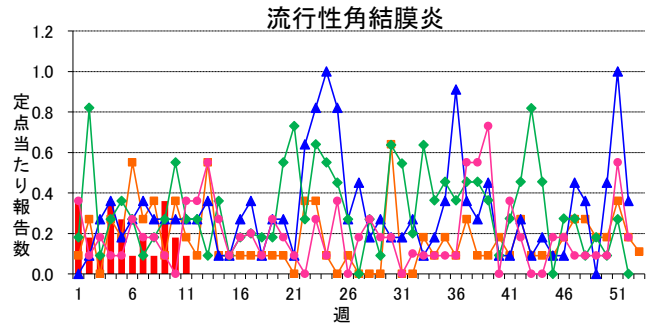
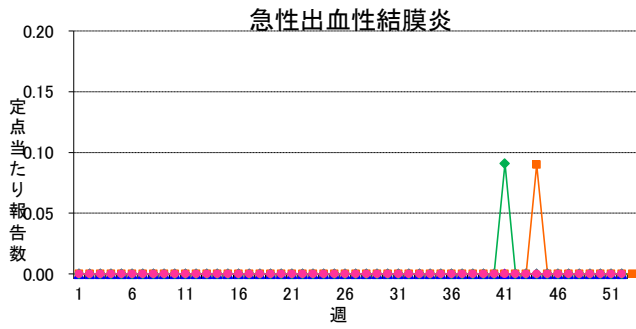
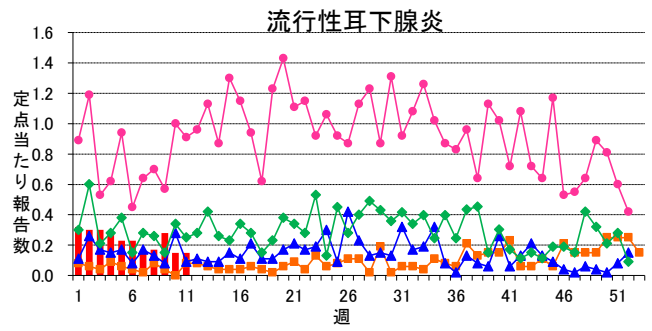
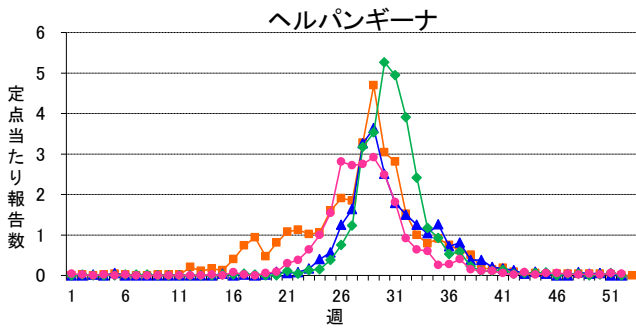
インフルエンザ定点	総数	～5ヶ月	～11ヶ月	1歳	2	3	4	5	6	7	8	9	10～14	15～19	20～29	30～39	40～49	50～59	60～69	70～79	80歳～
インフルエンザ	1,922 22.09	9 0.10	20 0.23	49 0.56	59 0.68	54 0.62	82 0.94	104 1.20	117 1.34	111 1.28	82 0.94	83 0.95	298 3.43	73 0.84	95 1.09	176 2.02	161 1.85	110 1.26	101 1.16	67 0.77	71 0.82
小児科定点	総数	～5ヶ月	～11ヶ月	1歳	2	3	4	5	6	7	8	9	10～14	15～19	20歳～						
RSウイルス感染症	10 0.19	5 0.09	2 0.04	3 0.06	-	-	-	-	-	-	-	-	-	-	-						
咽頭結膜熱	10 0.19	-	2 0.04	-	3 0.06	1 0.02	-	2 0.04	1 0.02	-	-	-	1 0.02	-	-						
A群溶血性レンサ球菌咽頭炎	67 1.26	-	2 0.04	-	4 0.08	4 0.08	8 0.15	11 0.21	19 0.36	8 0.15	3 0.06	3 0.06	3 0.06	-	2 0.04						
感染性胃腸炎	191 3.60	2 0.04	12 0.23	33 0.62	20 0.38	21 0.40	29 0.55	17 0.32	6 0.11	17 0.32	7 0.13	9 0.17	13 0.25	2 0.04	3 0.06						
水痘	8 0.15	-	-	1 0.02	-	-	1 0.02	3 0.06	1 0.02	-	-	2 0.04	-	-	-						
手足口病	1 0.02	-	-	-	-	-	1 0.02	-	-	-	-	-	-	-	-						
伝染性紅斑	11 0.21	-	-	2 0.04	1 0.02	1 0.02	3 0.06	1 0.02	-	1 0.02	-	1 0.02	1 0.02	-	-						
突発性発しん	12 0.23	-	5 0.09	6 0.11	-	-	-	1 0.02	-	-	-	-	-	-	-						
百日咳	1 0.02	1 0.02	-	-	-	-	-	-	-	-	-	-	-	-	-						
ヘルパンギーナ	-	-	-	-	-	-	-	-	-	-	-	-	-	-	-						
流行性耳下腺炎	8 0.15	-	-	-	1 0.02	4 0.08	-	1 0.02	1 0.02	-	1 0.02	-	-	-	-						
眼科定点	総数	～5ヶ月	～11ヶ月	1歳	2	3	4	5	6	7	8	9	10～14	15～19	20～29	30～39	40～49	50～59	60～69	70歳～	
急性出血性結膜炎	-	-	-	-	-	-	-	-	-	-	-	-	-	-	-	-	-	-	-	-	-
流行性角結膜炎	1 0.09	-	-	-	-	-	-	-	-	-	-	-	-	-	-	-	1 0.09	-	-	-	-
基幹定点	総数	0歳	1～4	5～9	10～14	15～19	20～24	25～29	30～34	35～39	40～44	45～49	50～54	55～59	60～64	65～69	70歳～				
細菌性髄膜炎	-	-	-	-	-	-	-	-	-	-	-	-	-	-	-	-	-	-	-	-	-
無菌性髄膜炎	-	-	-	-	-	-	-	-	-	-	-	-	-	-	-	-	-	-	-	-	-
マイコプラズマ肺炎	1 0.20	-	1 0.20	-	-	-	-	-	-	-	-	-	-	-	-	-	-	-	-	-	-
クラミジア肺炎	-	-	-	-	-	-	-	-	-	-	-	-	-	-	-	-	-	-	-	-	-
感染性胃腸炎(ロタウイルス)	3 0.60	1 0.20	2 0.40	-	-	-	-	-	-	-	-	-	-	-	-	-	-	-	-	-	-

※ 上段:報告数、下段:定点当り報告数

週報グラフ一覧

■ 2016年
 ■ 2015年
 ▲ 2014年
 ◆ 2013年
 ● 2012年





岐阜県感染症発生動向調査のデータ及びグラフは、岐阜県感染症情報センターのホームページにも掲載しています。

URL <http://www.pref.gifu.lg.jp/kodomo/kenko/kansensho/kansensyo/data.html>