

岐阜県感染症発生動向調査集計表

■ 全数把握対象疾患 累積報告数 (2016年01週～18週)

類型	疾患名	累計数 (＊)	類型	疾患名	累計数 (＊)
2類	結核	139 (2)	5類	播種性クリプトコックス症	1
3類	腸管出血性大腸菌感染症	6			
4類	A型肝炎	1			
	つつが虫病	1			
	デング熱	1			
	レジオネラ症	3			
5類	アメーバ赤痢	2			
	ウイルス性肝炎	1			
	カルバペネム耐性腸内細菌科細菌感染症	2			
	劇症型溶血性レンサ球菌感染症	3			
	後天性免疫不全症候群	10			
	侵襲性髄膜炎菌感染症	3			
	侵襲性肺炎球菌感染症	25			
	水痘(入院例に限る)	4			
	梅毒	8			

* ()内は新規報告分、再掲

■ 定点把握対象疾患(週報告対象疾患) 保健所別報告数

2016年18週(05月02日～05月08日)

	疾患名	17週	18週	保健所							
				岐阜市	岐阜	西濃	関	可茂	東濃	恵那	飛騨
インフルエンザ定点	インフルエンザ	156 1.79	96 1.10	17 1.21	8 0.47	21 1.40	2 0.25	18 2.25	5 0.63	4 0.57	21 2.10
小児科 定点	RSウイルス感染症	3 0.06	1 0.02	1 0.11	- -	- -	- -	- -	- -	- -	- -
	咽頭結膜熱	12 0.23	16 0.30	7 0.78	4 0.40	- -	1 0.20	- -	2 0.40	1 0.25	1 0.17
	A群溶血性レンサ球菌 咽頭炎	64 1.21	40 0.75	3 0.33	15 1.50	1 0.11	4 0.80	1 0.20	5 1.00	3 0.75	8 1.33
	感染性胃腸炎	250 4.72	173 3.26	48 5.33	42 4.20	24 2.67	21 4.20	10 2.00	13 2.60	15 3.75	- -
	水痘	7 0.13	10 0.19	2 0.22	3 0.30	1 0.11	- -	- -	2 0.40	- -	2 0.33
	手足口病	4 0.08	2 0.04	1 0.11	- -	- -	- -	- -	- -	- -	1 0.17
	伝染性紅斑	3 0.06	3 0.06	- -	1 0.10	1 0.11	- -	- -	- -	- -	1 0.17
	突発性発しん	14 0.26	15 0.28	4 0.44	5 0.50	2 0.22	1 0.20	1 0.20	- -	2 0.50	- -
	百日咳	- -	- -	- -	- -	- -	- -	- -	- -	- -	- -
	ヘルパンギーナ	3 0.06	1 0.02	- -	1 0.10	- -	- -	- -	- -	- -	- -
	流行性耳下腺炎	12 0.23	12 0.23	2 0.22	5 0.50	2 0.22	- -	1 0.20	1 0.20	- -	1 0.17
	眼科 定点	急性出血性結膜炎	- -	- -	- -	- -	- -	- -	- -	- -	- -
流行性角結膜炎		1 0.09	1 0.09	1 0.50	- -	- -	- -	- -	- -	- -	- -
基幹 定点	細菌性髄膜炎	- -	- -	- -	- -	- -	- -	- -	- -	- -	- -
	無菌性髄膜炎	- -	- -	- -	- -	- -	- -	- -	- -	- -	- -
	マイコプラズマ肺炎	3 0.60	5 1.00	- -	- -	2 2.00	- -	- -	- -	- -	3 3.00
	クラミジア肺炎	- -	- -	- -	- -	- -	- -	- -	- -	- -	- -
	感染性胃腸炎 (ロタウイルス)	9 1.80	9 1.80	- -	- -	5 5.00	- -	- -	4 4.00	- -	- -

※ 上段:報告数、下段:定点当り報告数

※ 定点数 インフルエンザ:87、小児科:53、眼科:11、基幹:5

■ 定点把握対象疾患(週報告対象疾患) 年齢階級別報告数

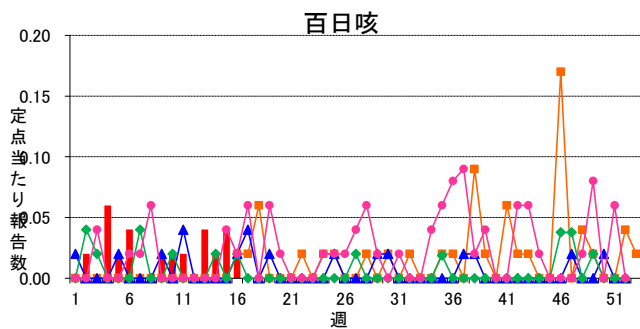
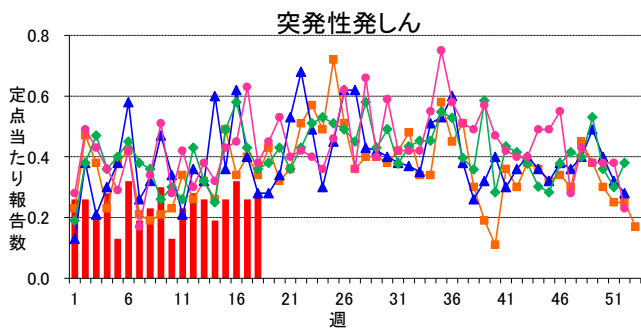
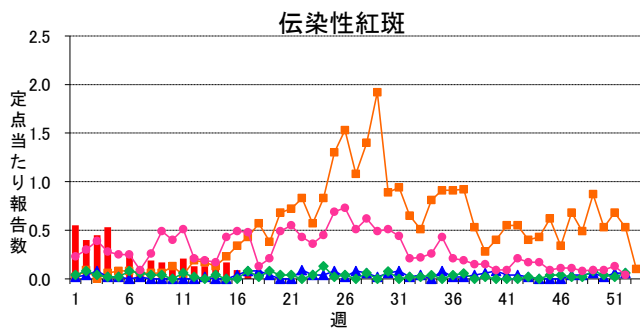
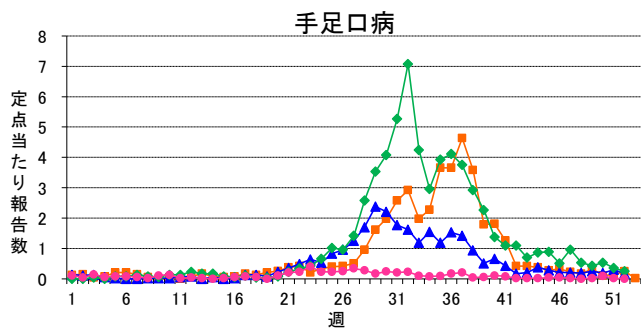
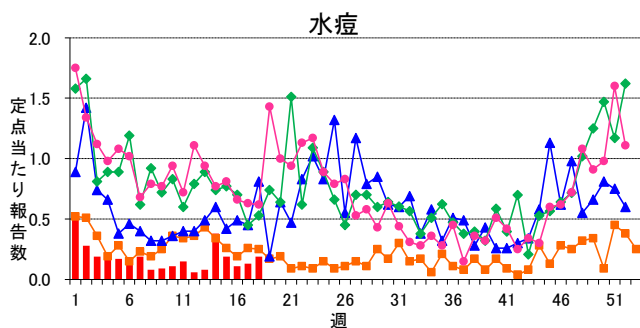
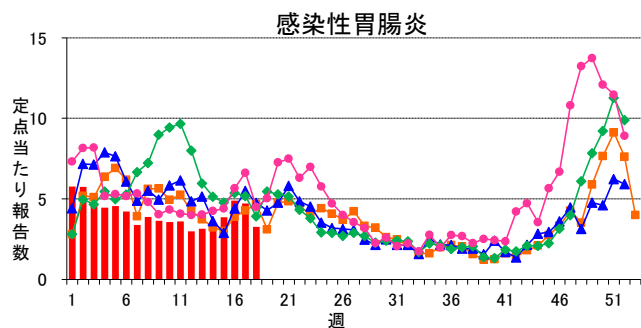
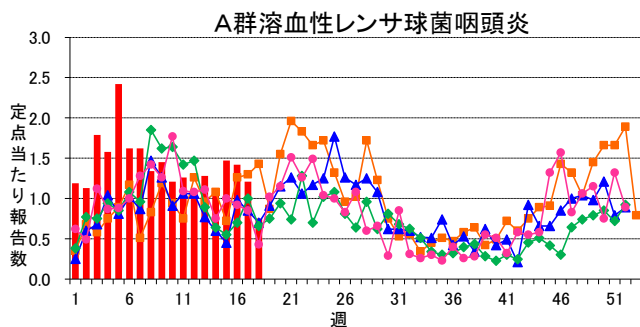
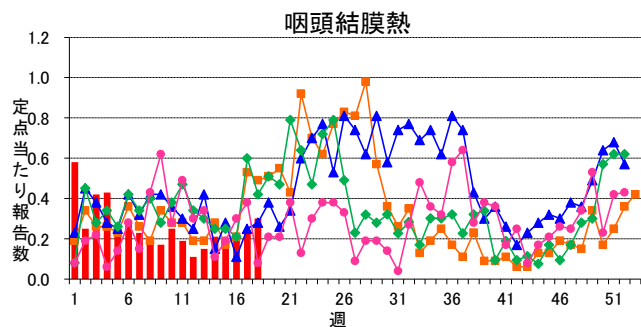
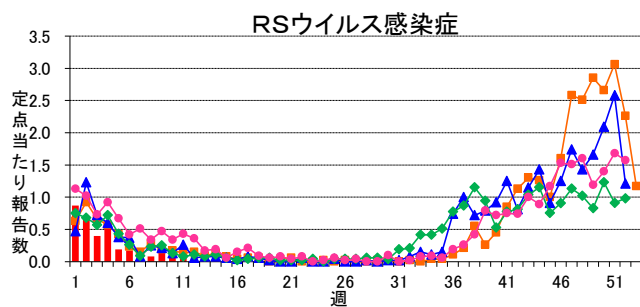
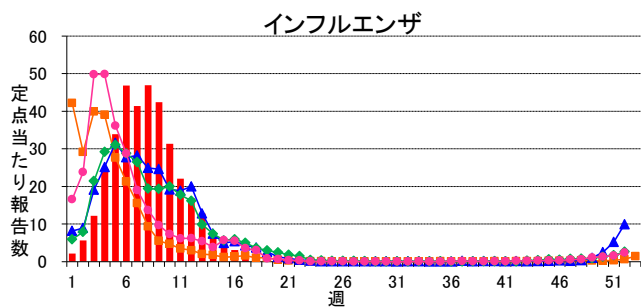
2016年18週(05月02日～05月08日)

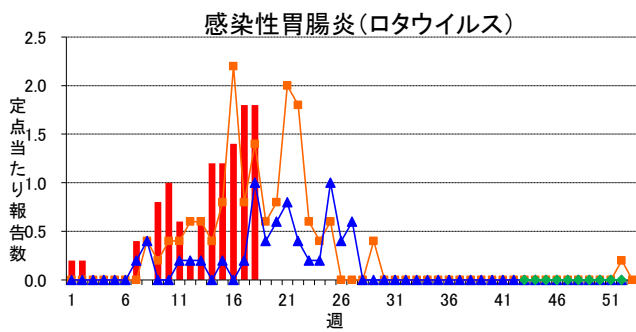
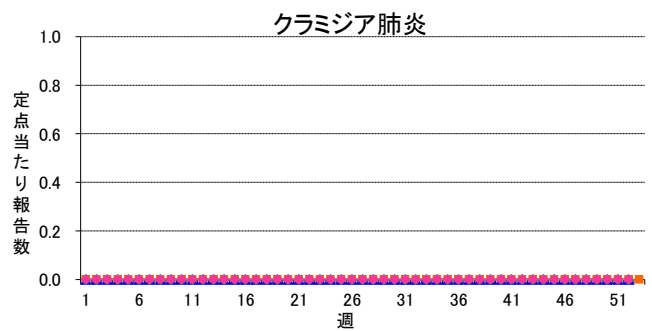
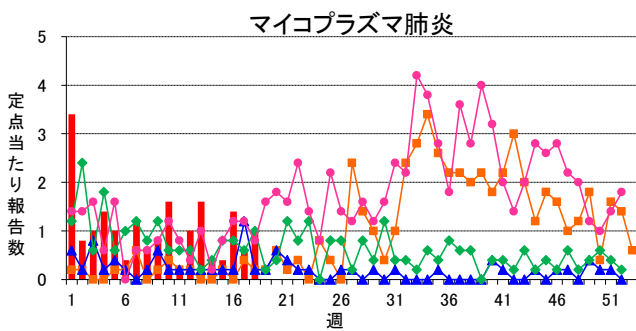
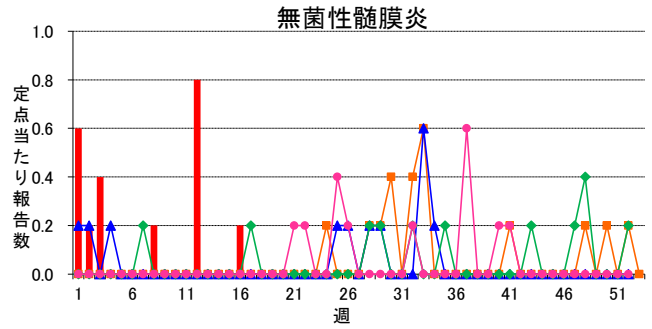
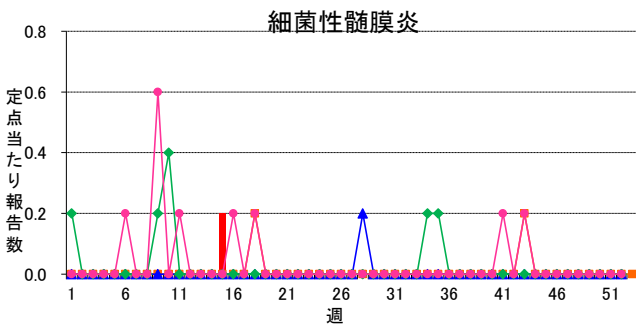
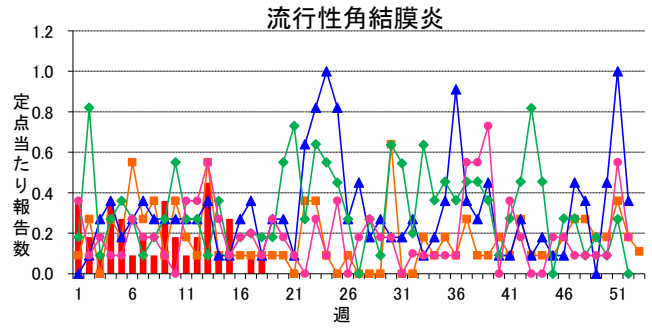
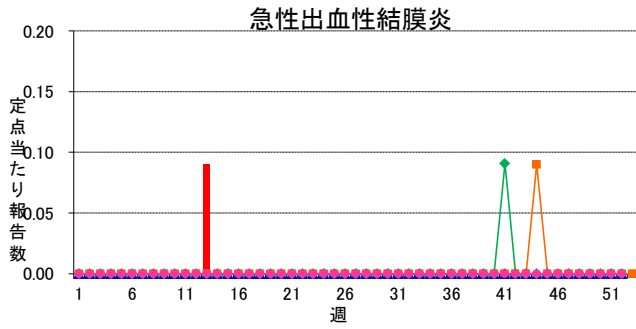
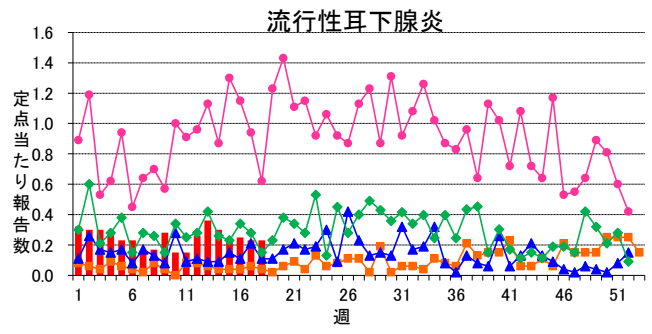
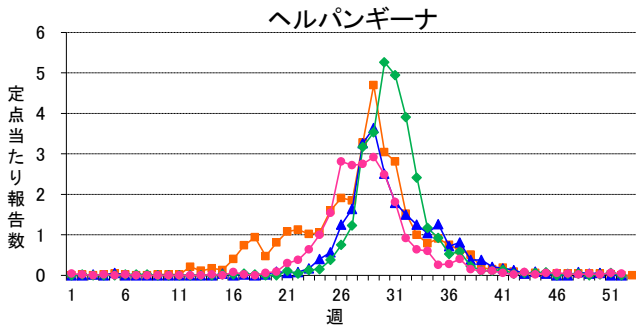
インフルエンザ定点	総数	～5ヶ月	～11ヶ月	1歳	2	3	4	5	6	7	8	9	10～14	15～19	20～29	30～39	40～49	50～59	60～69	70～79	80歳～
インフルエンザ	96 1.10	-	1 0.01	1 0.01	2 0.02	1 0.01	1 0.01	4 0.05	1 0.01	2 0.02	2 0.02	2 0.02	9 0.10	4 0.05	13 0.15	12 0.14	7 0.08	10 0.11	11 0.13	9 0.10	4 0.05
小児科定点	総数	～5ヶ月	～11ヶ月	1歳	2	3	4	5	6	7	8	9	10～14	15～19	20歳～						
RSウイルス感染症	1 0.02	-	-	1 0.02	-	-	-	-	-	-	-	-	-	-	-						
咽頭結膜熱	16 0.30	-	2 0.04	11 0.21	1 0.02	-	-	1 0.02	-	-	-	-	1 0.02	-	-						
A群溶血性レンサ球菌咽頭炎	40 0.75	-	-	3 0.06	5 0.09	9 0.17	4 0.08	6 0.11	1 0.02	2 0.04	2 0.04	2 0.04	6 0.11	-	-						
感染性胃腸炎	173 3.26	2 0.04	17 0.32	25 0.47	28 0.53	16 0.30	23 0.43	10 0.19	12 0.23	8 0.15	6 0.11	7 0.13	13 0.25	2 0.04	4 0.08						
水痘	10 0.19	-	-	1 0.02	1 0.02	-	4 0.08	-	1 0.02	1 0.02	1 0.02	-	1 0.02	-	-						
手足口病	2 0.04	-	-	1 0.02	-	-	-	-	1 0.02	-	-	-	-	-	-						
伝染性紅斑	3 0.06	-	-	-	-	2 0.04	-	1 0.02	-	-	-	-	-	-	-						
突発性発しん	15 0.28	-	10 0.19	4 0.08	1 0.02	-	-	-	-	-	-	-	-	-	-						
百日咳	-	-	-	-	-	-	-	-	-	-	-	-	-	-	-						
ヘルパンギーナ	1 0.02	-	-	-	1 0.02	-	-	-	-	-	-	-	-	-	-						
流行性耳下腺炎	12 0.23	-	-	1 0.02	2 0.04	-	1 0.02	3 0.06	-	-	1 0.02	1 0.02	3 0.06	-	-						
眼科定点	総数	～5ヶ月	～11ヶ月	1歳	2	3	4	5	6	7	8	9	10～14	15～19	20～29	30～39	40～49	50～59	60～69	70歳～	
急性出血性結膜炎	-	-	-	-	-	-	-	-	-	-	-	-	-	-	-	-	-	-	-	-	-
流行性角結膜炎	1 0.09	-	-	-	-	-	-	-	-	-	-	-	-	-	-	-	1 0.09	-	-	-	-
基幹定点	総数	0歳	1～4	5～9	10～14	15～19	20～24	25～29	30～34	35～39	40～44	45～49	50～54	55～59	60～64	65～69	70歳～				
細菌性髄膜炎	-	-	-	-	-	-	-	-	-	-	-	-	-	-	-	-	-	-	-	-	-
無菌性髄膜炎	-	-	-	-	-	-	-	-	-	-	-	-	-	-	-	-	-	-	-	-	-
マイコプラズマ肺炎	5 1.00	-	-	2 0.40	3 0.60	-	-	-	-	-	-	-	-	-	-	-	-	-	-	-	-
クラミジア肺炎	-	-	-	-	-	-	-	-	-	-	-	-	-	-	-	-	-	-	-	-	-
感染性胃腸炎(ロタウイルス)	9 1.80	1 0.20	6 1.20	1 0.20	-	-	-	1 0.20	-	-	-	-	-	-	-	-	-	-	-	-	-

※ 上段:報告数、下段:定点当り報告数

週報グラフ一覧

■ 2016年
 ■ 2015年
 ▲ 2014年
 ◆ 2013年
 ● 2012年





岐阜県感染症発生動向調査のデータ及びグラフは、岐阜県感染症情報センターのホームページにも掲載しています。

URL <http://www.pref.gifu.lg.jp/kodomo/kenko/kansensho/kansensyo/data.html>