

岐阜県感染症発生動向調査集計表

■ 全数把握対象疾患 累積報告数 (2017年01週～12週)

類型	疾患名	累計数 (*)	類型	疾患名	累計数 (*)
2類	結核	94 (5)	5類	水痘(入院例に限る)	3
3類	腸管出血性大腸菌感染症	6 (1)		梅毒	16
	腸チフス	1 (1)		播種性クリプトコックス症	1
4類	A型肝炎	1		破傷風	2
	つつが虫病	1			
	デング熱	1			
	レジオネラ症	3			
5類	アメーバ赤痢	3			
	ウイルス性肝炎	2			
	カルバペネム耐性腸内細菌科細菌感染症	1			
	急性脳炎	1			
	劇症型溶血性レンサ球菌感染症	3			
	後天性免疫不全症候群	1 (1)			
	侵襲性インフルエンザ菌感染症	4			
侵襲性肺炎球菌感染症	8 (1)				

* () 内は新規報告分、再掲

■ 定点把握対象疾患(週報告対象疾患) 保健所別報告数

2017年12週(03月20日～03月26日)

	疾患名	11週	12週	保健所							
				岐阜市	岐阜	西濃	関	可茂	東濃	恵那	飛騨
インフルエンザ*定点	インフルエンザ	735	597	134	129	76	55	32	21	13	137
		8.45	6.86	9.57	7.59	5.07	6.88	4.00	2.63	1.86	13.70
小児科 定点	RSウイルス感染症	9	10	1	2	2	-	-	3	2	-
		0.17	0.19	0.11	0.20	0.22	-	-	0.60	0.50	-
	咽頭結膜熱	13	11	2	-	7	-	-	1	1	-
		0.25	0.21	0.22	-	0.78	-	-	0.20	0.25	-
	A群溶血性レンサ球菌 咽頭炎	38	50	6	17	4	-	4	7	2	10
		0.72	0.94	0.67	1.70	0.44	-	0.80	1.40	0.50	1.67
	感染性胃腸炎	135	152	31	40	18	22	8	11	18	4
		2.55	2.87	3.44	4.00	2.00	4.40	1.60	2.20	4.50	0.67
	水痘	27	4	-	1	-	2	-	1	-	-
		0.51	0.08	-	0.10	-	0.40	-	0.20	-	-
	手足口病	2	-	-	-	-	-	-	-	-	-
	0.04	-	-	-	-	-	-	-	-	-	
伝染性紅斑	6	2	-	1	-	-	-	-	1	-	
	0.11	0.04	-	0.10	-	-	-	-	0.25	-	
突発性発しん	21	14	6	2	-	1	3	-	2	-	
	0.40	0.26	0.67	0.20	-	0.20	0.60	-	0.50	-	
百日咳	-	1	-	1	-	-	-	-	-	-	
	-	0.02	-	0.10	-	-	-	-	-	-	
ヘルパンギーナ	-	2	1	1	-	-	-	-	-	-	
	-	0.04	0.11	0.10	-	-	-	-	-	-	
流行性耳下腺炎	42	44	6	14	18	-	3	3	-	-	
	0.79	0.83	0.67	1.40	2.00	-	0.60	0.60	-	-	
眼科 定点	急性出血性結膜炎	-	-	-	-	-	-	-	-	-	-
		-	-	-	-	-	-	-	-	-	-
基幹 定点	細菌性髄膜炎	-	-	-	-	-	-	-	-	-	-
		-	-	-	-	-	-	-	-	-	-
	無菌性髄膜炎	1	-	-	-	-	-	-	-	-	-
		0.20	-	-	-	-	-	-	-	-	-
	マイコプラズマ肺炎	4	3	-	-	3	-	-	-	-	-
	0.80	0.60	-	-	3.00	-	-	-	-	-	
クラミジア肺炎	-	-	-	-	-	-	-	-	-	-	
	-	-	-	-	-	-	-	-	-	-	
感染性胃腸炎 (ロタウイルス)	4	3	-	-	-	-	-	3	-	-	
	0.80	0.60	-	-	-	-	-	3.00	-	-	

※ 上段:報告数、下段:定点当り報告数

※ 定点数 インフルエンザ:87、小児科:53、眼科:11、基幹:5

■ 定点把握対象疾患(週報告対象疾患) 年齢階級別報告数

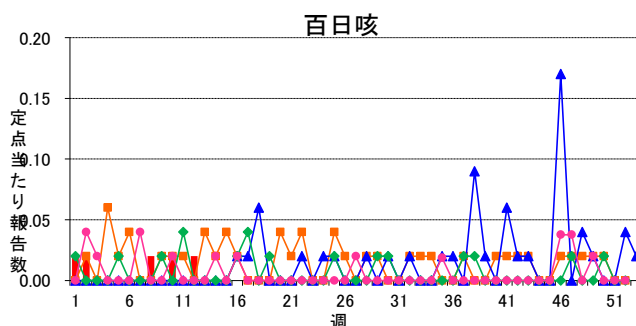
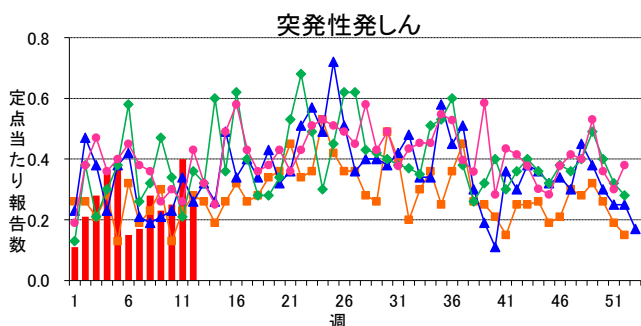
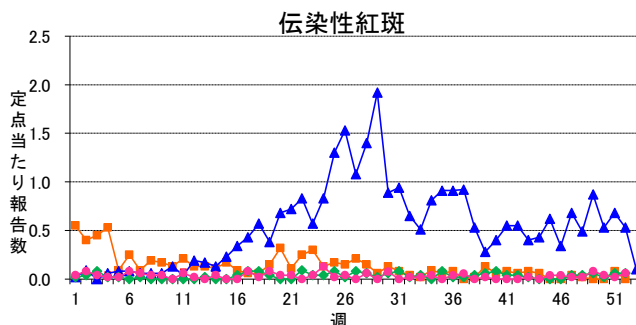
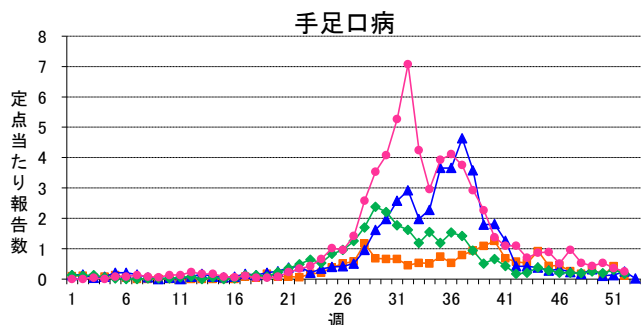
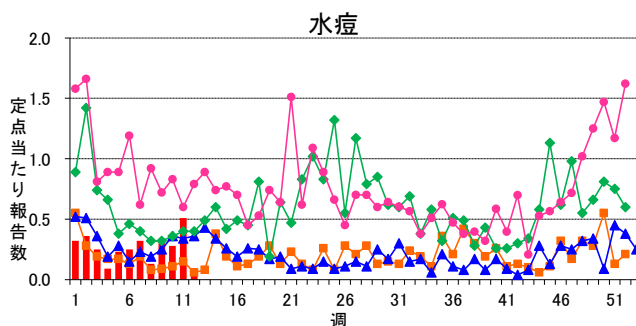
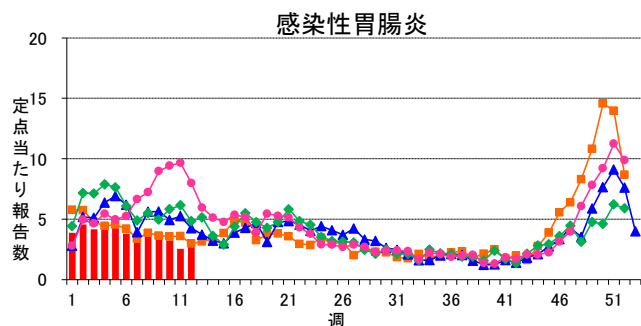
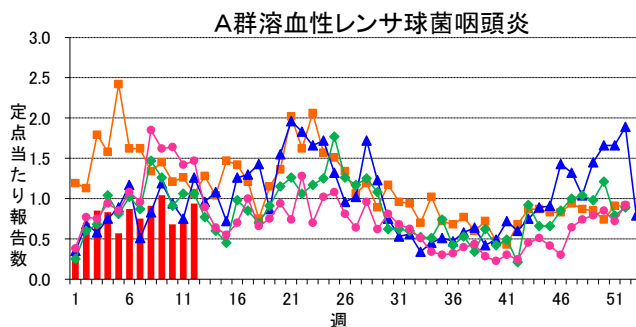
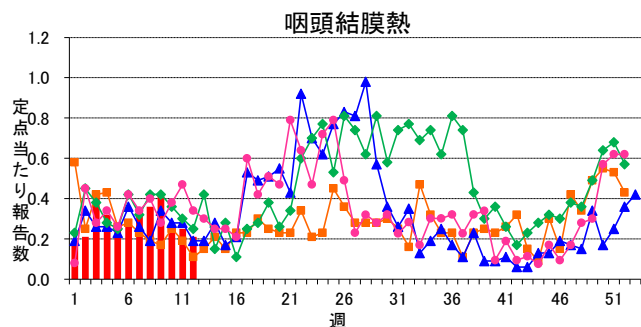
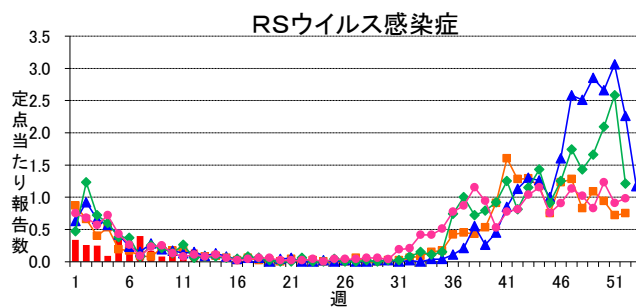
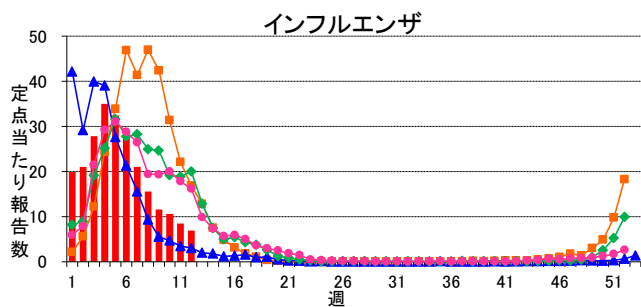
2017年12週(03月20日～03月26日)

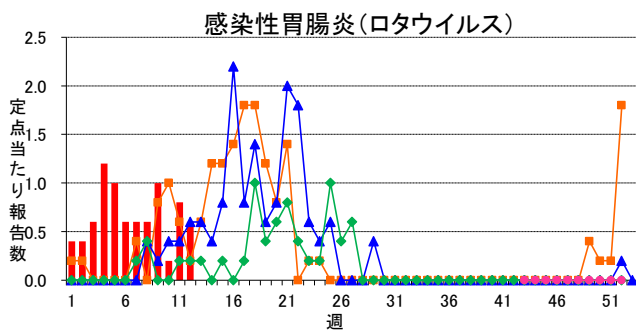
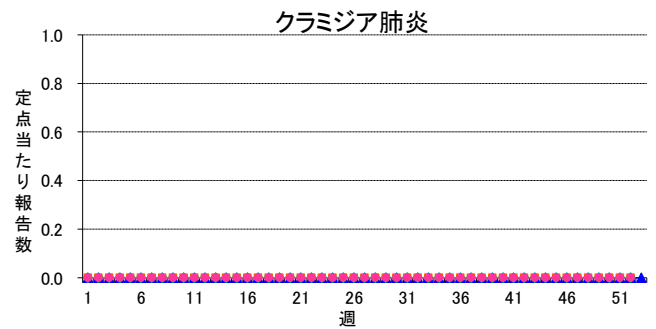
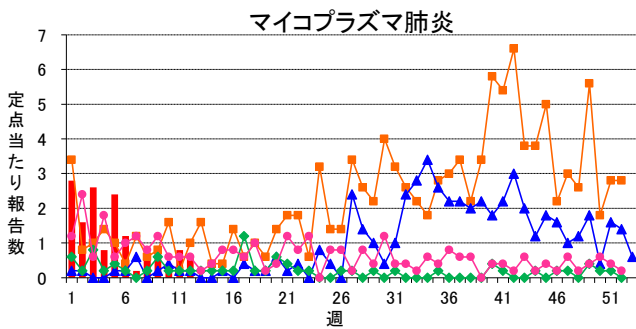
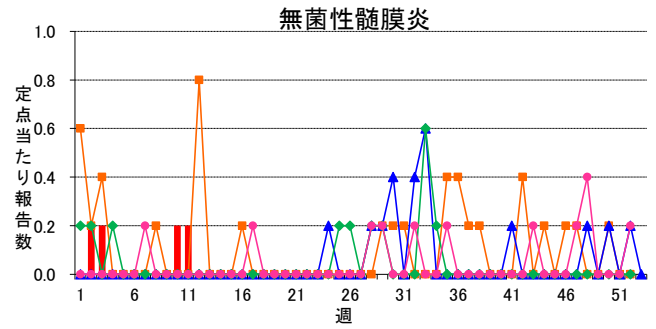
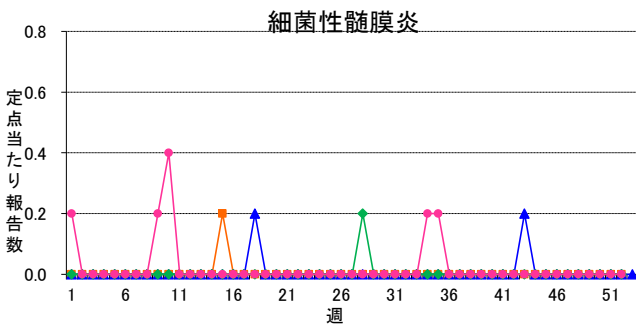
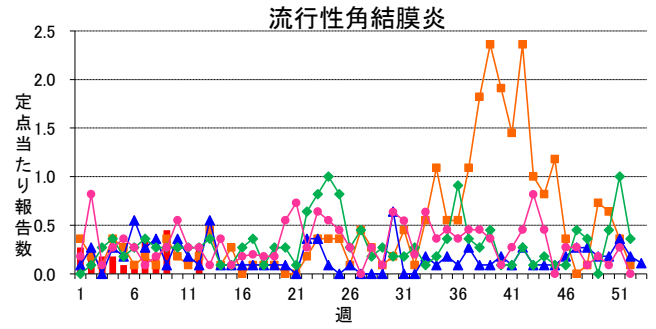
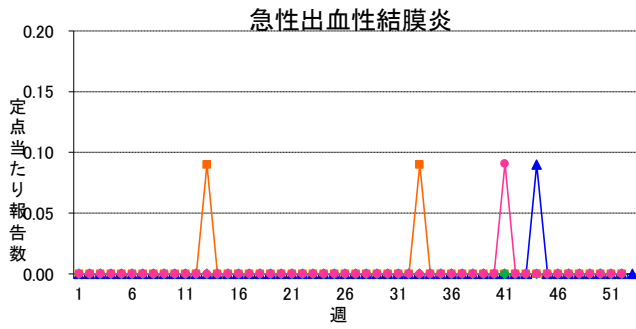
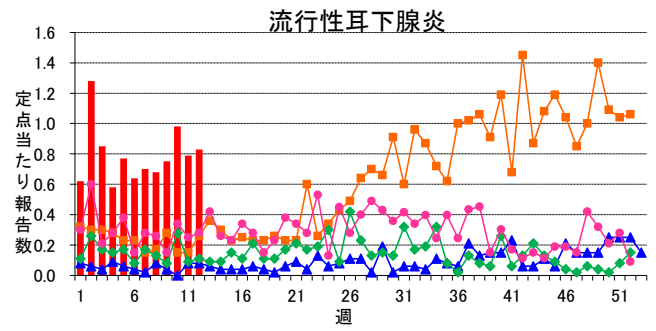
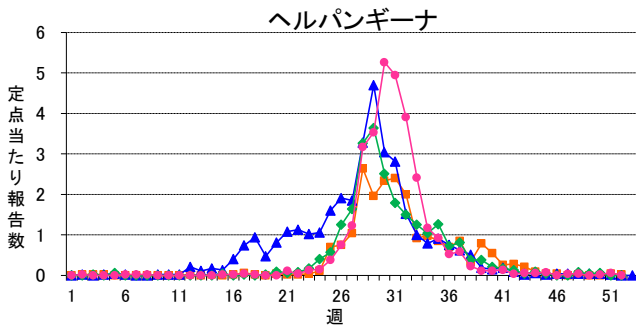
インフルエンザ定点	総数	～5ヶ月	～11ヶ月	1歳	2	3	4	5	6	7	8	9	10～14	15～19	20～29	30～39	40～49	50～59	60～69	70～79	80歳～
インフルエンザ	597 6.86	-	1 0.01	9 0.10	15 0.17	10 0.11	34 0.39	18 0.21	12 0.14	24 0.28	22 0.25	20 0.23	59 0.68	28 0.32	52 0.60	62 0.71	57 0.66	34 0.39	49 0.56	33 0.38	58 0.67
小児科定点	総数	～5ヶ月	～11ヶ月	1歳	2	3	4	5	6	7	8	9	10～14	15～19	20歳～						
RSウイルス感染症	10 0.19	5 0.09	2 0.04	3 0.06	-	-	-	-	-	-	-	-	-	-	-						
咽頭結膜熱	11 0.21	-	-	4 0.08	2 0.04	1 0.02	-	2 0.04	1 0.02	1 0.02	-	-	-	-	-						
A群溶血性レンサ球菌咽頭炎	50 0.94	-	-	1 0.02	6 0.11	3 0.06	11 0.21	8 0.15	9 0.17	5 0.09	1 0.02	1 0.02	4 0.08	-	1 0.02						
感染性胃腸炎	152 2.87	1 0.02	9 0.17	10 0.19	25 0.47	23 0.43	14 0.26	20 0.38	8 0.15	7 0.13	9 0.17	6 0.11	8 0.15	3 0.06	9 0.17						
水痘	4 0.08	-	-	-	1 0.02	-	-	2 0.04	-	-	1 0.02	-	-	-	-						
手足口病	-	-	-	-	-	-	-	-	-	-	-	-	-	-	-						
伝染性紅斑	2 0.04	-	1 0.02	-	1 0.02	-	-	-	-	-	-	-	-	-	-						
突発性発しん	14 0.26	-	4 0.08	8 0.15	2 0.04	-	-	-	-	-	-	-	-	-	-						
百日咳	1 0.02	-	-	1 0.02	-	-	-	-	-	-	-	-	-	-	-						
ヘルパンギーナ	2 0.04	-	-	-	2 0.04	-	-	-	-	-	-	-	-	-	-						
流行性耳下腺炎	44 0.83	-	-	-	-	3 0.06	6 0.11	8 0.15	10 0.19	7 0.13	3 0.06	1 0.02	5 0.09	-	1 0.02						
眼科定点	総数	～5ヶ月	～11ヶ月	1歳	2	3	4	5	6	7	8	9	10～14	15～19	20～29	30～39	40～49	50～59	60～69	70歳～	
急性出血性結膜炎	-	-	-	-	-	-	-	-	-	-	-	-	-	-	-	-	-	-	-	-	-
流行性角結膜炎	3 0.27	-	-	-	-	-	-	-	-	-	-	-	-	-	-	-	-	-	3 0.27	-	-
基幹定点	総数	0歳	1～4	5～9	10～14	15～19	20～24	25～29	30～34	35～39	40～44	45～49	50～54	55～59	60～64	65～69	70歳～				
細菌性髄膜炎	-	-	-	-	-	-	-	-	-	-	-	-	-	-	-	-	-	-	-	-	-
無菌性髄膜炎	-	-	-	-	-	-	-	-	-	-	-	-	-	-	-	-	-	-	-	-	-
マイコプラズマ肺炎	3 0.60	-	-	-	3 0.60	-	-	-	-	-	-	-	-	-	-	-	-	-	-	-	-
クラミジア肺炎	-	-	-	-	-	-	-	-	-	-	-	-	-	-	-	-	-	-	-	-	-
感染性胃腸炎(ロタウイルス)	3 0.60	1 0.20	2 0.40	-	-	-	-	-	-	-	-	-	-	-	-	-	-	-	-	-	-

※ 上段:報告数、下段:定点当り報告数

週報グラフ一覧

■ 2017年
 ■ 2016年
 ▲ 2015年
 ◆ 2014年
 ● 2013年





岐阜県感染症発生動向調査のデータ及びグラフは、岐阜県感染症情報センターのホームページにも掲載しています。

URL <http://www.pref.gifu.lg.jp/kodomo/kenko/kansensho/kansensyo/data.html>