

# 岐阜県感染症発生動向調査集計表

## ■ 全数把握対象疾患 2019年第1週～第17週

累積報告数 \* ( )内は新規報告分、再掲

類型	疾患名	累計数 (*)
2類	結核	120 (9)
3類	腸管出血性大腸菌感染症	20
4類	E型肝炎	2
	A型肝炎	1
	レジオネラ症	7
5類	アメーバ赤痢	2
	カルバペネム耐性腸内細菌感染症	8 (1)
	急性脳炎	2
	クロイツフェルト・ヤコブ病	2
	劇症型溶血性レンサ球菌感染症	5
	後天性免疫不全症候群	2
	侵襲性インフルエンザ菌感染症	3
	侵襲性肺炎球菌感染症	23 (1)

類型	疾患名	累計数 (*)
5類	水痘(入院例)	5
	梅毒	24 (2)
	播種性クリプトコックス症	1
	破傷風	1
	百日咳	23 (1)
	麻疹	5

## ■ 定点把握対象疾患(週報告対象疾患)

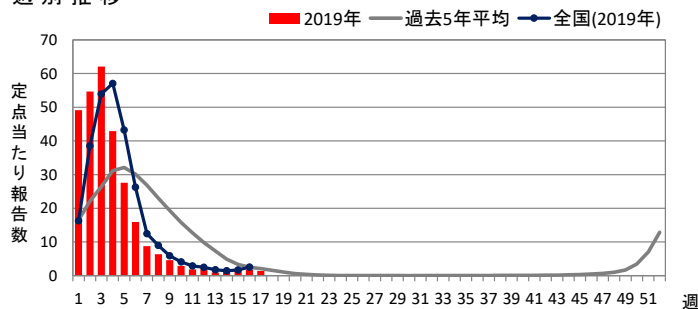
2019年第17週 (04月22日～04月28日)

### ◆ インフルエンザ

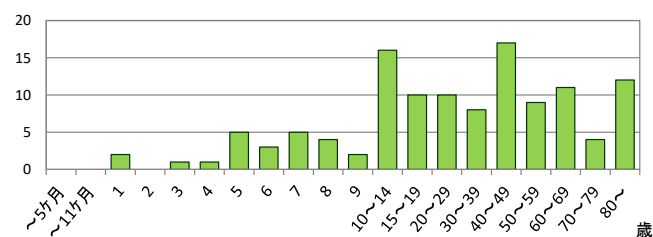
定点当たり報告数

	県全体	保健所別							
		岐阜市	岐阜	西濃	関	可茂	東濃	恵那	飛騨
15週	1.70	6.57	1.00	0.20	1.14	1.75	0.38	0.43	0.60
16週	1.76	5.36	1.12	1.00	2.71	0.13	1.00	1.00	0.70
17週	<b>1.40</b>	<b>4.07</b>	<b>1.06</b>	<b>0.67</b>	<b>0.71</b>	<b>0.88</b>	<b>2.13</b>	<b>0.29</b>	<b>0.40</b>
推移						↑	↑		

### 週別推移



### 年齢階級別報告数 (第17週)

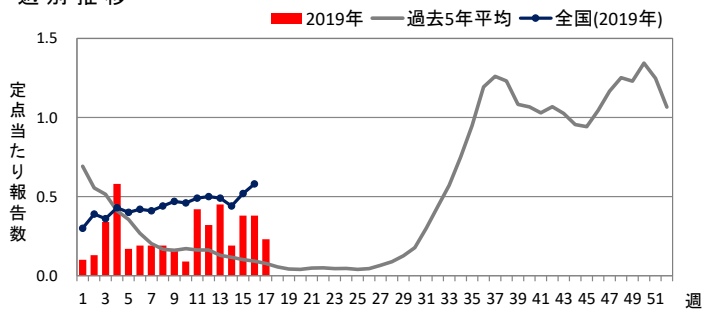


### ◆ RSウイルス感染症

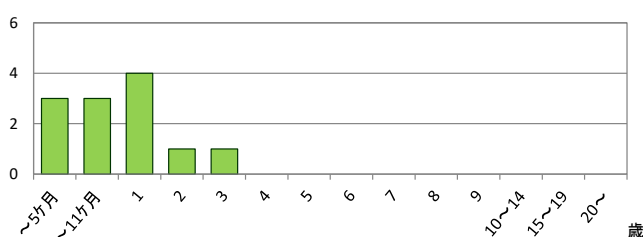
定点当たり報告数

	県全体	保健所別							
		岐阜市	岐阜	西濃	関	可茂	東濃	恵那	飛騨
15週	0.38	0.67	0.80	0.11	0.20	-	0.40	-	0.33
16週	0.38	0.22	0.60	0.67	0.40	0.20	0.40	-	0.17
17週	<b>0.23</b>	<b>0.44</b>	<b>0.10</b>	<b>0.25</b>	-	-	<b>0.20</b>	<b>0.25</b>	<b>0.50</b>
推移		↑						↑	↑

### 週別推移



### 年齢階級別報告数 (第17週)



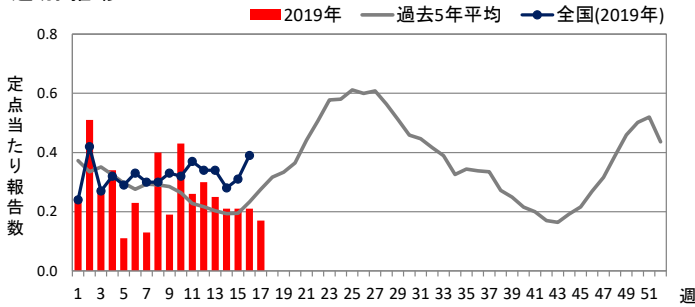
定点把握対象疾患の解説は最後のページをご覧ください。

### ◆ 咽頭結膜熱

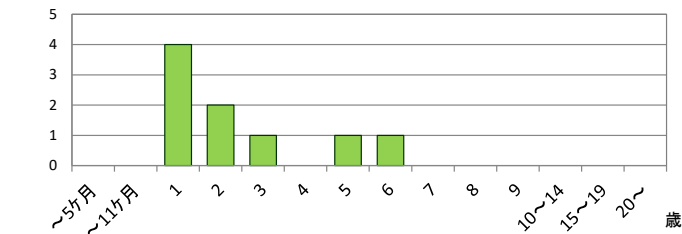
定点当たり報告数

	県全体	保健所別							
		岐阜市	岐阜	西濃	関	可茂	東濃	恵那	飛騨
15週	0.21	0.11	0.70	-	-	0.60	-	-	-
16週	0.21	0.33	0.20	-	-	0.40	0.20	0.75	-
17週	<b>0.17</b>	<b>0.44</b>	<b>0.20</b>	-	<b>0.20</b>	-	<b>0.40</b>	-	-
推移		↗			↑		↑		

週別推移



年齢階級別報告数 (第17週)

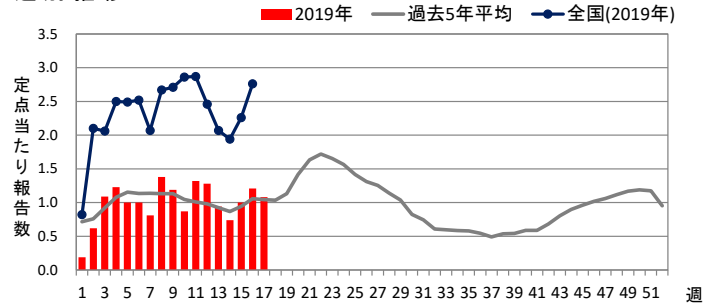


### ◆ A群溶血性レンサ球菌咽頭炎

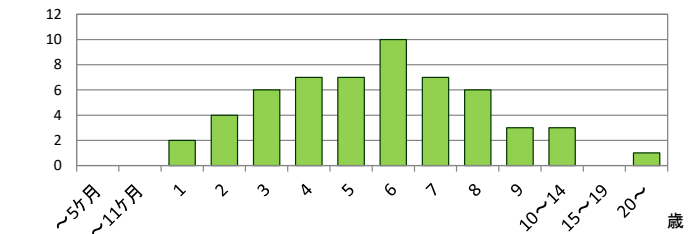
定点当たり報告数

	県全体	保健所別							
		岐阜市	岐阜	西濃	関	可茂	東濃	恵那	飛騨
15週	1.00	1.00	0.70	0.56	1.20	0.40	0.60	1.25	2.67
16週	1.21	1.00	2.10	0.33	-	1.20	1.00	1.25	2.50
17週	<b>1.08</b>	<b>1.22</b>	<b>1.70</b>	<b>0.63</b>	<b>1.40</b>	<b>0.20</b>	<b>0.60</b>	<b>1.50</b>	<b>1.00</b>
推移		↗		↗	↑			↗	

週別推移



年齢階級別報告数 (第17週)

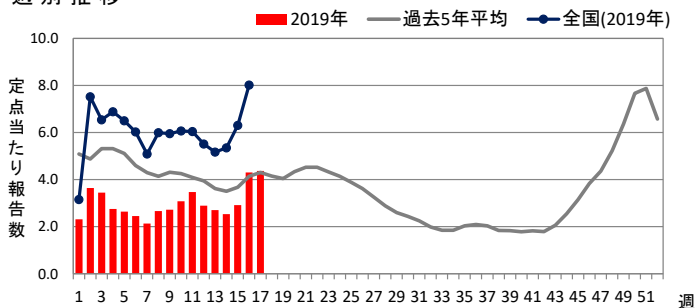


### ◆ 感染性胃腸炎

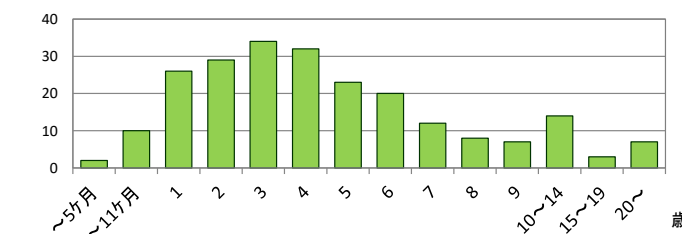
定点当たり報告数

	県全体	保健所別							
		岐阜市	岐阜	西濃	関	可茂	東濃	恵那	飛騨
15週	2.92	4.00	3.60	3.56	3.00	2.20	3.60	1.50	0.17
16週	4.30	8.11	5.90	2.11	5.20	4.40	4.60	1.50	-
17週	<b>4.37</b>	<b>6.67</b>	<b>4.10</b>	<b>4.00</b>	<b>3.20</b>	<b>5.40</b>	<b>8.20</b>	<b>2.00</b>	<b>0.33</b>
推移		↗		↗		↗	↗	↗	↑

週別推移



年齢階級別報告数 (第17週)

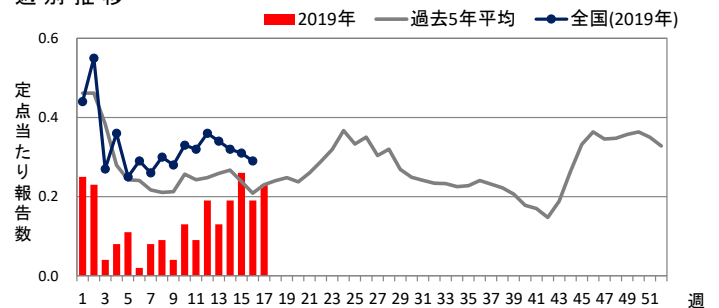


### ◆ 水痘

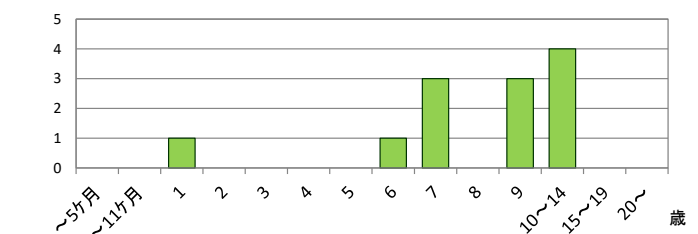
定点当たり報告数

	県全体	保健所別							
		岐阜市	岐阜	西濃	関	可茂	東濃	恵那	飛騨
15週	0.26	0.22	0.10	-	-	0.40	1.20	0.25	0.33
16週	0.19	0.11	0.40	0.11	-	0.40	0.20	-	0.17
17週	<b>0.23</b>	<b>0.33</b>	-	-	-	-	<b>1.40</b>	-	<b>0.33</b>
推移		↗	↑				↑		↗

週別推移



年齢階級別報告数 (第17週)

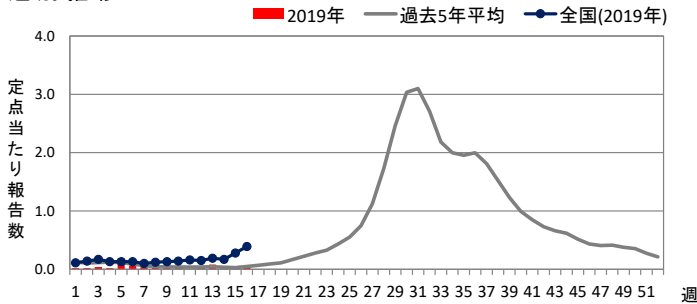


### ◆ 手足口病

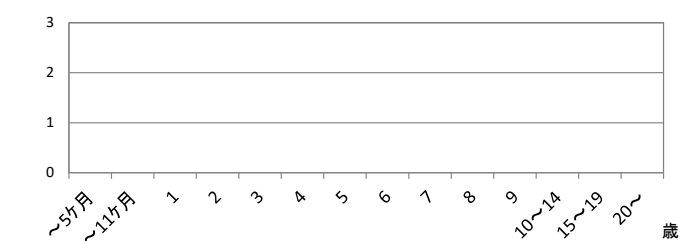
定点当たり報告数

	県全体	保健所別							
		岐阜市	岐阜	西濃	関	可茂	東濃	恵那	飛騨
15週	0.04	-	0.10	0.11	-	-	-	-	-
16週	0.04	-	-	-	-	-	-	0.25	0.17
17週	-	-	-	-	-	-	-	-	-
推移									

週別推移



年齢階級別報告数 (第17週)

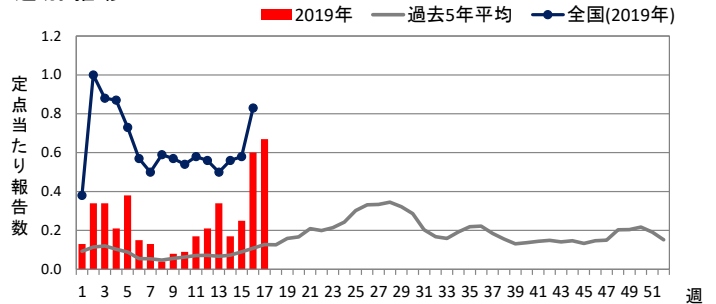


### ◆ 伝染性紅斑

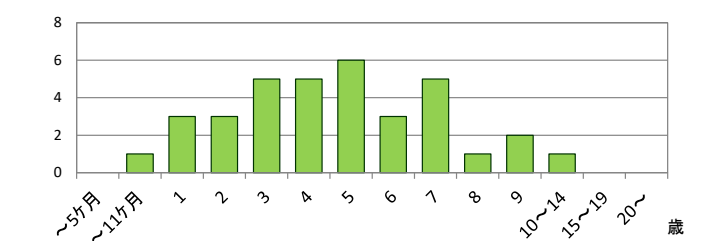
定点当たり報告数

	県全体	保健所別							
		岐阜市	岐阜	西濃	関	可茂	東濃	恵那	飛騨
15週	0.25	0.33	0.50	0.33	0.40	-	-	-	-
16週	0.60	0.78	1.40	0.44	0.60	-	0.80	-	-
17週	0.67	0.33	1.00	0.63	1.00	-	1.40	0.75	0.33
推移	↗			↗	↗		↗	↗	↗

週別推移



年齢階級別報告数 (第17週)

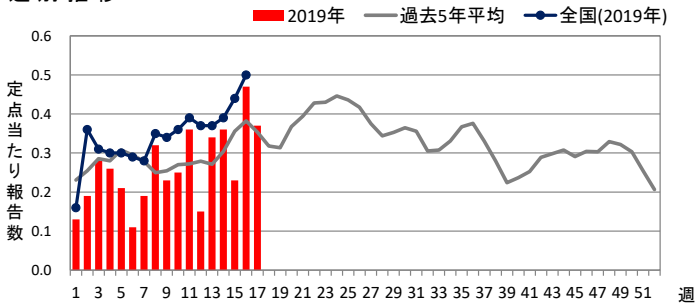


### ◆ 突発性発しん

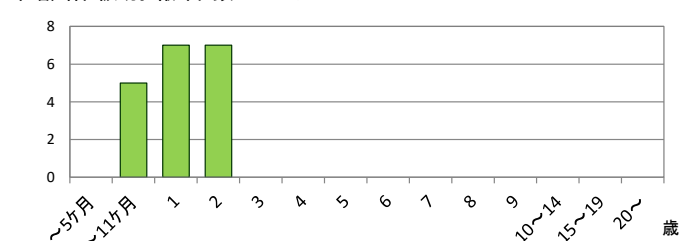
定点当たり報告数

	県全体	保健所別							
		岐阜市	岐阜	西濃	関	可茂	東濃	恵那	飛騨
15週	0.23	0.33	0.30	0.44	0.20	-	-	-	0.17
16週	0.47	0.44	1.00	0.78	-	0.60	-	-	0.17
17週	0.37	0.78	0.50	0.50	-	-	0.20	0.25	0.17
推移		↗					↗	↗	

週別推移



年齢階級別報告数 (第17週)

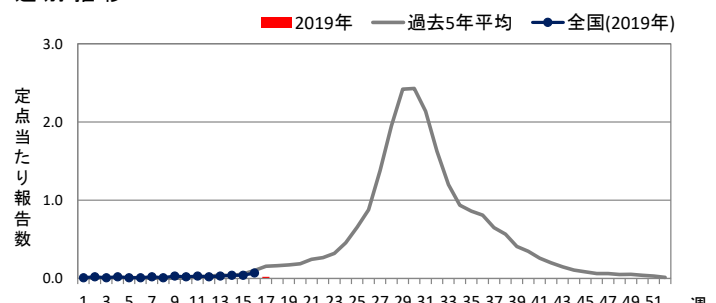


### ◆ ヘルパンギーナ

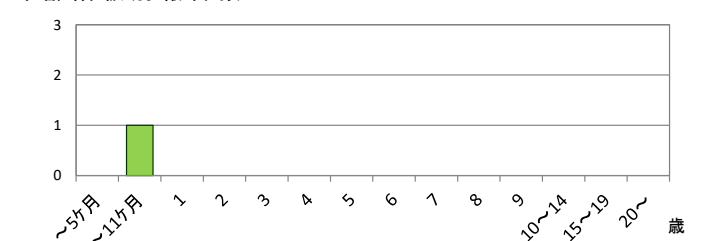
定点当たり報告数

	県全体	保健所別							
		岐阜市	岐阜	西濃	関	可茂	東濃	恵那	飛騨
15週	0.02	-	-	-	-	-	-	0.25	-
16週	-	-	-	-	-	-	-	-	-
17週	0.02	-	-	-	0.20	-	-	-	-
推移	↗				↗				

週別推移



年齢階級別報告数 (第17週)

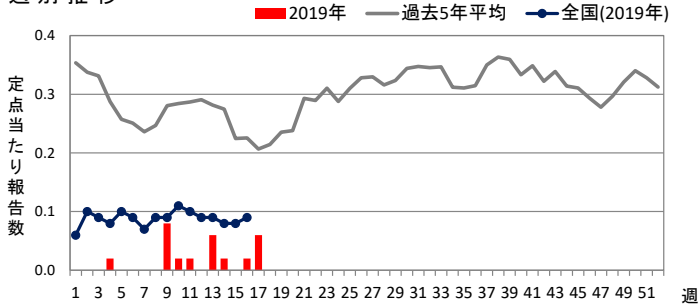


### ◆ 流行性耳下腺炎

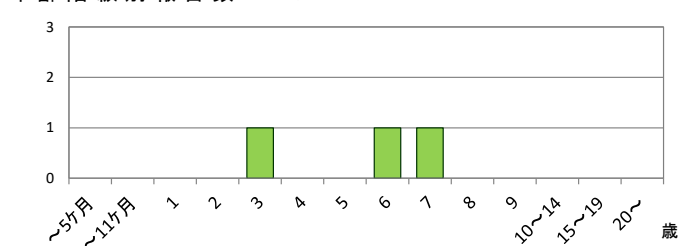
定点当たり報告数

	県全体	保健所別							
		岐阜市	岐阜	西濃	関	可茂	東濃	恵那	飛騨
15週	-	-	-	-	-	-	-	-	-
16週	0.02	-	0.10	-	-	-	-	-	-
17週	<b>0.06</b>	-	-	<b>0.25</b>	-	<b>0.20</b>	-	-	-
推移	↑			↑		↑			

週別推移



年齢階級別報告数 (第17週)

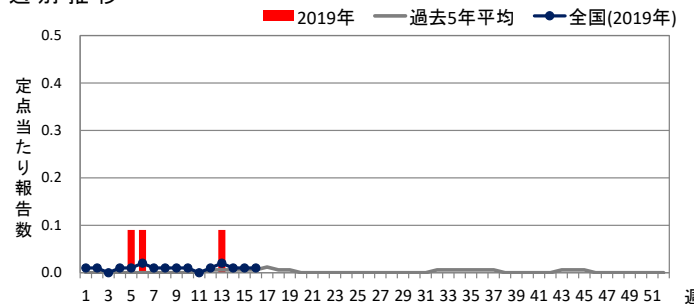


### ◆ 急性出血性結膜炎


定点当たり報告数

	県全体	保健所別							
		岐阜市	岐阜	西濃	関	可茂	東濃	恵那	飛騨
15週	-	-	-	-	/	-	-	-	-
16週	-	-	-	-	/	-	-	-	-
17週	-	-	-	-	/	-	-	-	-
推移					/				

週別推移



年齢階級別報告数 (第17週)

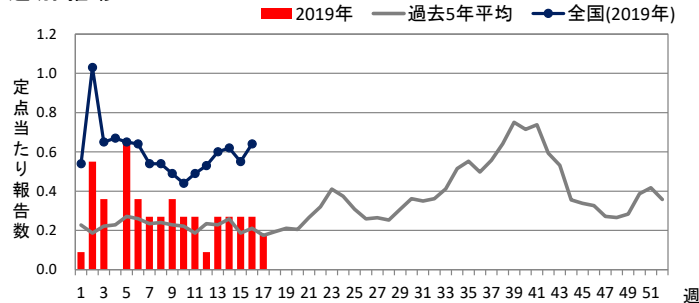


### ◆ 流行性角結膜炎


定点当たり報告数

	県全体	保健所別							
		岐阜市	岐阜	西濃	関	可茂	東濃	恵那	飛騨
15週	0.27	-	0.50	-	/	1.00	-	-	1.00
16週	0.27	-	-	-	/	3.00	-	-	-
17週	<b>0.18</b>	-	-	-	/	<b>2.00</b>	-	-	-
推移					/				

週別推移



年齢階級別報告数 (第17週)

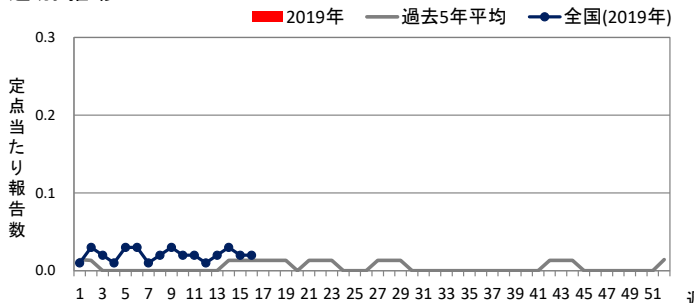


### ◆ 細菌性髄膜炎


定点当たり報告数

	県全体	医療圏別				
		岐阜	西濃	中濃	東濃	飛騨
15週	-	-	-	-	-	-
16週	-	-	-	-	-	-
17週	-	-	-	-	-	-
推移						

週別推移



年齢階級別報告数 (第17週)

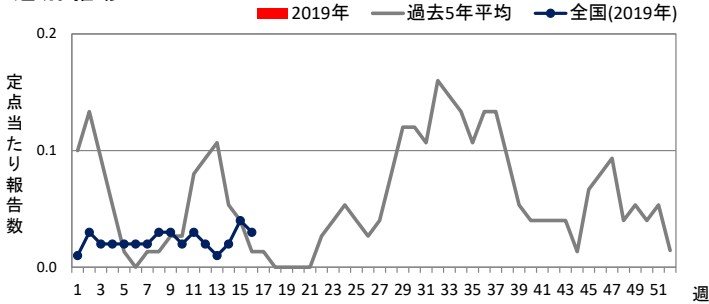


### ◆ 無菌性髄膜炎

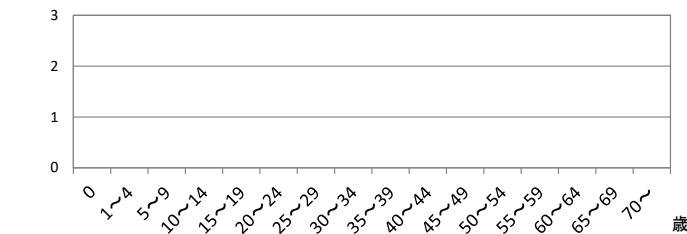
定点当たり報告数

	県全体	医療圏別				
		岐阜	西濃	中濃	東濃	飛騨
15週	-	-	-	-	-	-
16週	-	-	-	-	-	-
17週	-	-	-	-	-	-
推移						

週別推移



年齢階級別報告数 (第17週)

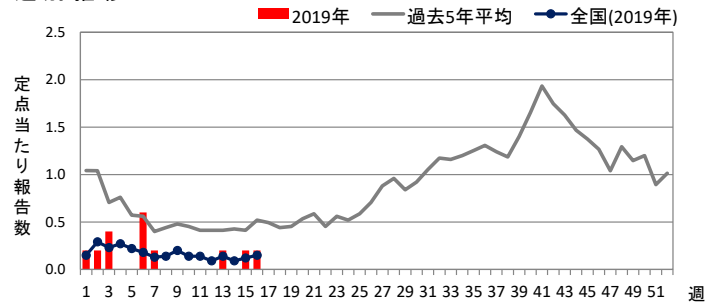


### ◆ マイコプラズマ肺炎

定点当たり報告数

	県全体	医療圏別				
		岐阜	西濃	中濃	東濃	飛騨
15週	0.20	-	-	-	1.00	-
16週	0.20	-	1.00	-	-	-
17週	-	-	-	-	-	-
推移						

週別推移



年齢階級別報告数 (第17週)

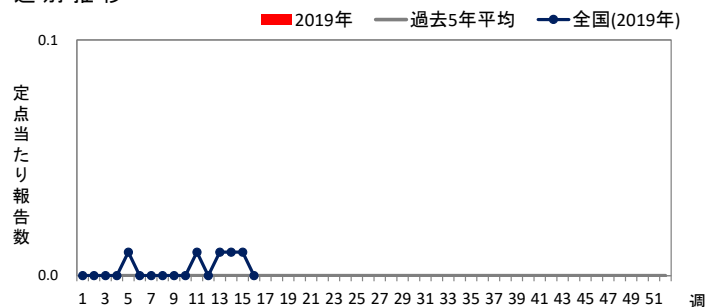


### ◆ クラミジア肺炎

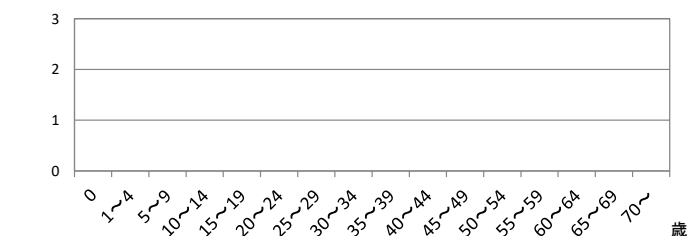
定点当たり報告数

	県全体	医療圏別				
		岐阜	西濃	中濃	東濃	飛騨
15週	-	-	-	-	-	-
16週	-	-	-	-	-	-
17週	-	-	-	-	-	-
推移						

週別推移



年齢階級別報告数 (第17週)

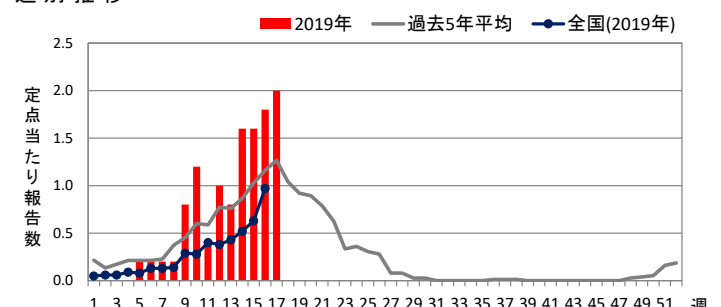


### ◆ 感染性胃腸炎(ロタウイルス)

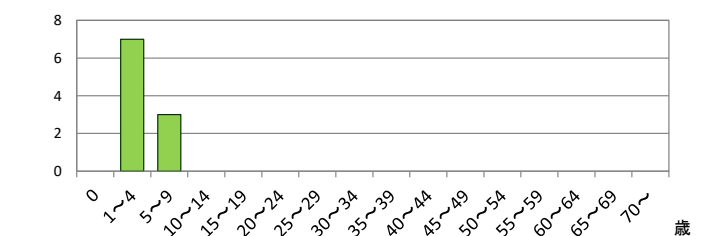
定点当たり報告数

	県全体	医療圏別				
		岐阜	西濃	中濃	東濃	飛騨
15週	1.60	-	3.00	-	2.00	3.00
16週	1.80	1.00	2.00	-	2.00	4.00
17週	2.00	1.00	-	-	6.00	3.00
推移	↗				↑	

週別推移



年齢階級別報告数 (第17週)



<定点把握対象疾患の解説>

○ 定点数は下表のとおりです。

定点種別	県全体	保健所							
		岐阜市	岐阜	西濃	関	可茂	東濃	恵那	飛騨
インフルエンザ	87	14	17	15	8	8	8	7	10
小児科	53	9	10	9	5	5	5	4	6
眼科	11	2	2	3	-	1	1	1	1

定点種別	県全体	医療圏				
		岐阜	西濃	中濃	東濃	飛騨
基幹	5	1	1	1	1	1

○ 各定点の報告対象疾患は下表のとおりです。

定点種別	報告対象疾患
インフルエンザ	インフルエンザ
小児科	RSウイルス感染症、咽頭結膜熱、A群溶血性レンサ球菌咽頭炎、 感染性胃腸炎、水痘、手足口病、伝染性紅斑、突発性発しん、 ヘルパンギーナ、流行性耳下腺炎
眼科	急性出血性結膜炎、流行性角結膜炎
基幹	細菌性髄膜炎(髄膜炎菌、肺炎球菌、インフルエンザ菌によるものを除く)、 無菌性髄膜炎、マイコプラズマ肺炎、クラミジア肺炎、 感染性胃腸炎(ロタウイルスに限る)

○ 定点当たり報告数の表の色付けおよび推移の矢印は、次のとおりです。

- 警報レベル
- 注意報レベル
- ↑ 急増(前週と比べ2倍以上の増加)
- ↗ 増加(前週と比べ1~2倍の増加)

○ 週別推移グラフの全国情報は、1週間までのデータです。

○ 各医療圏および保健所の所管市町村は下表のとおりです。

医療圏	保健所	市町村
岐阜	岐阜市	岐阜市
	岐阜	羽島市、各務原市、山県市、瑞穂市、本巣市、 岐南町、笠松町、北方町
西濃	西濃	大垣市、海津市、養老町、垂井町、関ヶ原町、 神戸町、輪之内町、安八町、揖斐川町、 大野町、池田町
中濃	関	関市、美濃市、郡上市
	可茂	美濃加茂市、可児市、坂祝町、富加町、 川辺町、七宗町、八百津町、白川町、 東白川村、御嵩町
東濃	東濃	多治見市、瑞浪市、土岐市
	恵那	恵那市、中津川市
飛騨	飛騨	高山市、飛騨市、下呂市、白川村