



平成25年1月分 毎月勤労統計調査結果

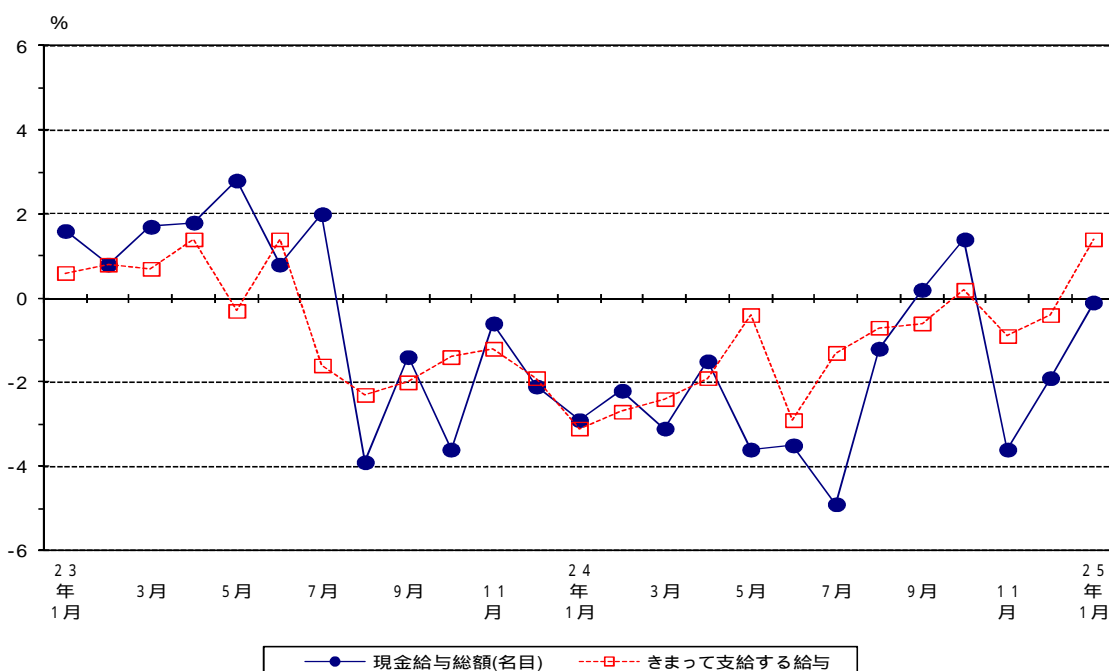
賃金

- ・1月のきまって支給する給与は、規模5人以上で232,867円、前年同月比1.4%増で、3ヶ月ぶりに前年同月を上回った。（規模30人以上では254,913円、前年同月比0.7%増で、4ヶ月連続で前年同月を上回った。）
- なお、特別に支払われた給与を含む現金給与総額は、規模5人以上で236,712円、前年同月比0.1%減であった。（規模30人以上では256,000円、前年同月比2.5%減であった。）

表1 賃金の動き

産 業	現金給与総額				きまって支給する給与						特別に支払われた給与		
	実 数	指 数	前月比	前年同月比	実 数	前月比	前年同月比	所定内給与		所定外給与		実 数	前年同月比
								実 数	前年同月比	実 数	前年同月比		
【事業所規模5人以上】	円		%	%	円	%	%	円	%	円	円	円	円
調 査 産 業 計	236 712	84.2	48.1	0.1	232 867	0.3	1.4	217 126	1.8	15 741	3 845	3 517	
建設業	299 076	89.5	37.6	6.5	298 967	1.3	5.1	279 000	6.0	19 967	109	4 723	
製造業	263 134	84.4	49.3	0.2	258 515	2.1	0.4	235 173	0.2	23 342	4 619	1 684	
卸売業、小売業	185 049	85.6	41.9	1.5	183 187	4.7	2.5	175 224	4.0	7 963	1 862	1 641	
医療、福祉	245 032	85.1	50.6	6.9	239 265	0.1	3.3	228 888	3.4	10 377	5 767	25 875	
【事業所規模30人以上】													
調 査 産 業 計	256 000	81.4	51.0	2.5	254 913	1.3	0.7	234 012	1.1	20 901	1 087	8 688	
建設業	361 912	78.3	39.0	7.4	361 815	3.6	6.7	324 701	5.3	37 114	97	2 826	
製造業	279 366	81.2	52.2	0.9	278 910	1.0	1.6	249 762	1.7	29 148	456	2 086	
卸売業、小売業	167 471	78.8	42.8	10.9	166 592	2.9	10.3	157 964	8.4	8 628	879	1 309	
医療、福祉	276 420	83.3	52.6	13.1	275 531	0.5	2.4	260 997	2.1	14 534	889	48 124	

図1 賃金の動き（前年同月比） - 規模5人以上・調査産業計 -



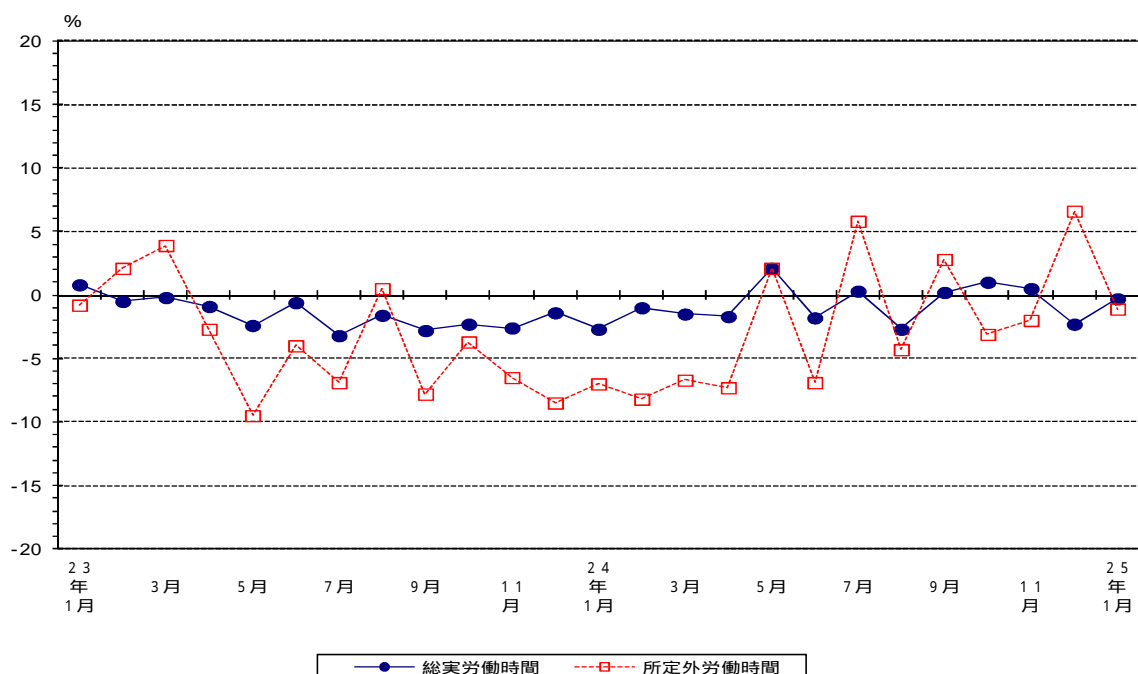
労働時間

- ・総実労働時間は、規模5人以上で131.7時間、前年同月比0.3%減で、2ヶ月連続で前年同月を下回った。
（規模30人以上では135.7時間、前年同月比1.4%減で、8ヶ月連続で前年同月を下回った。）
- ・所定外労働時間は、規模5人以上で8.6時間、前年同月比1.1%減で、2ヶ月ぶりに前年同月を下回った。
（規模30人以上では10.5時間、前年同月比3.7%減で、2ヶ月ぶりに前年同月を下回った。）

表2 労働時間の動き

産 業	総実労働時間								出 勤 日 数		
	実 数				指 数				所 定 外 労 働 時 間		
	時間	指数	前月比	前年同月比	時間	指数	前月比	前年同月比	実 数	前月差	前年同月差
【事業所規模5人以上】											
調 査 産 業 計	131.7	88.7	8.7	0.3	8.6	13.1	1.1	17.3	1.7	0.2	
建 設 業	144.7	83.5	14.8	3.6	7.5	9.6	21.0	19.1	3.0	1.0	
製 造 業	141.5	87.3	13.4	1.5	13.1	2.3	3.1	17.1	2.8	0.3	
卸 売 業、小 売 業	121.4	89.7	6.2	0.0	4.8	22.6	11.1	17.7	1.1	0.0	
医 療、福 祉	127.2	92.4	5.0	0.9	4.1	9.0	13.8	17.4	1.2	0.4	
【事業所規模30人以上】											
調 査 産 業 計	135.7	89.1	8.0	1.4	10.5	11.8	3.7	17.6	1.4	0.3	
建 設 業	153.2	86.7	5.3	4.1	7.4	7.4	17.8	21.5	0.8	1.1	
製 造 業	145.3	87.2	12.4	1.1	14.8	5.1	0.7	17.1	2.5	0.3	
卸 売 業、小 売 業	119.0	89.1	7.9	8.0	5.0	29.6	24.2	19.0	1.1	0.6	
医 療、福 祉	135.6	95.7	3.0	0.8	5.2	7.1	23.7	18.1	0.7	0.1	

図2 労働時間の動き（前年同月比） - 規模5人以上・調査産業計 -



雇用

- ・常用労働者数は、規模5人以上で644,997人、前年同月比0.8%減で、2ヶ月ぶりに前年同月を下回った。
(規模30人以上では345,319人、前年同月比3.0%減で、2ヶ月ぶりに前年同月を下回った。)
- ・パートタイム労働者の比率は、規模5人以上で31.5%となり、前年同月差1.3ポイント下降した。

表3 雇用の動き

産 業	常 用 労 働 者						労 働 異 動	
	実 数	指 数	前 月 比	前 年 同 月 比	パートタイム 労働者比率	パートタイム 労働者比率 前年同月差	入 職 率	離 職 率
【事業所規模5人以上】	人		%	%	%	ポイント	%	%
調 査 産 業 計	644 997	98.8	1.1	0.8	31.5	1.3	1.19	1.73
建 設 業	37 788	99.8	0.7	1.6	3.4	1.4	0.83	0.15
製 造 業	177 326	96.8	2.2	1.7	18.4	0.8	0.95	2.34
卸 売 業、小 売 業	108 186	93.0	0.6	5.3	52.8	2.8	0.94	1.63
医 療、福 祉	83 841	109.2	0.4	2.5	34.3	1.8	1.40	1.71
【事業所規模30人以上】								
調 査 産 業 計	345 319	96.0	2.2	3.0	29.1	0.9	1.16	1.90
建 設 業	11 167	107.9	0.1	8.0	1.1	0.2	0.04	0.09
製 造 業	126 075	94.6	2.3	2.7	15.6	1.1	0.84	1.92
卸 売 業、小 売 業	39 684	83.9	0.9	12.6	63.3	6.0	0.87	1.83
医 療、福 祉	51 139	109.2	0.5	3.4	27.5	2.7	1.60	2.05

図3 雇用の動き（前年同月比） - 規模5人以上・調査産業計 -

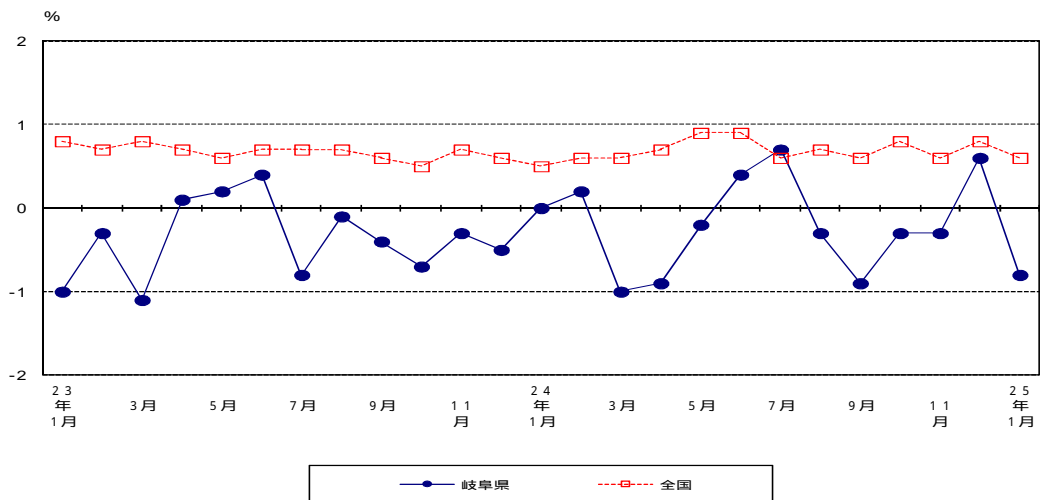
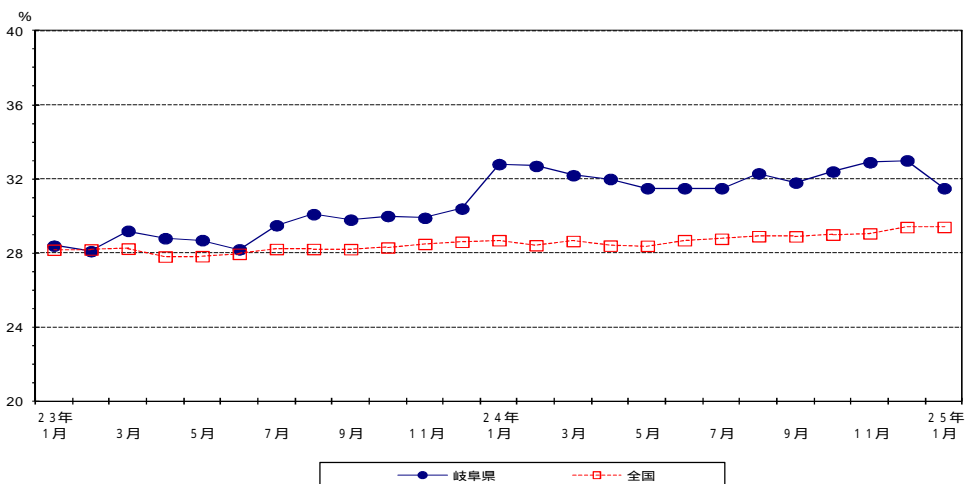


図4 パートタイム労働者比率の動き - 規模5人以上・調査産業計 -



【利用上の注意】

- 1 平成 24 年 1 月分調査から、平成 21 年経済センサス基礎調査の結果に基づき調査対象事業所の抽出替えを行った。
- 2 このため、賃金・労働時間及び雇用指数については、新旧サンプルのギャップを埋めるため、過去に遡って修正し指数を接続させている。(指数の基準時更新を行い、平成 22 年 = 100 としている)
- 3 前月比及び前年同月比は、指数の増減である。
- 4 平成 22 年 1 月分から、平成 19 年 11 月に改訂された日本標準産業分類により集計を行っている。
- 5 指数の算式

基準年の平均(以下「基準数値」という。)を 100 とする指数を作成している。
各月の指数は、次の算式によって作成している。

$$\text{各月の指数} = \frac{\text{各月の調査結果の実数}}{\text{基準数値}} \times 100$$

指数と各月の調査結果の実数との対応は次のとおりである。

指数の種類	各月の調査結果の実数
現金給与総額指数	各月の 1 人平均現金給与総額
総実労働時間指数	各月の 1 人平均総実労働時間数
常用雇用指数	各月の本月末常用労働者数

上記の算式により作成された指数に基づいて、前年同月比等の増減率を計算している。

- 6 現在の指数の基準時は、平成 22 年(2010 年)である。

【調査の概要】

厚生労働省が実施する、統計法に基づく基幹統計調査であり、雇用労働者の賃金、労働時間及び雇用の毎月の変動を明らかにすることを目的とするものである。

調査結果は、労働・経済政策の基礎資料として用いられている。

この調査は、日本標準産業分類に定める「鉱業、採石業、砂利採取業」「建設業」「製造業」「電気・ガス・熱供給・水道業」「情報通信業」「運輸業、郵便業」「卸売業、小売業」「金融業、保険業」「不動産業、物品賃貸業」「学術研究、専門・技術サービス業」「宿泊業、飲食サービス業」「生活関連サービス業、娯楽業」「教育、学習支援業」「医療、福祉」「複合サービス事業」「サービス業(他に分類されないもの)」に属する常用労働者 5 人以上の事業所のうち、厚生労働大臣が指定する約 730 事業所を対象とする。