

# 第 8 章

結

核

(1) 登録者数

ア 市町別結核登録者の状況(T8 - 1)

(平成23年)

	人 口 平成23年 10月1日現在	登録者*		新登録患者		活動性患者*		結核死亡者*	
		実 数	登 録 率*2	実 数	り 患 率*2	実 数	有 病 率*2	実 数	死 亡 率*2
管内総数	383,037	162	42.3	76	19.8	55	14.4	5	1.3
大垣市	160,987	65	40.4	33	20.5	26	16.2	1	0.6
海津市	37,421	22	58.8	7	18.7	5	13.4	-	-
養老町	31,033	7	22.6	3	9.7	1	3.2	1	3
垂井町	28,429	8	28.1	4	14.1	2	7.0	-	-
関ヶ原町	7,950	5	62.9	3	37.7	3	37.7	-	-
神戸町	19,887	8	40.2	3	15.1	4	20.1	-	-
輪之内町	9,976	8	80.2	3	30.1	3	30.1	-	-
安八町	15,267	8	52.4	4	26.2	3	19.7	-	-
揖斐川町	23,345	8	34.3	3	12.9	-	0.0	1	4
大野町	23,787	11	46.2	6	25.2	4	16.8	-	-
池田町	24,955	12	48.1	7	28.1	4	16.0	2	8

\* 平成23年12月31日現在

\* 率は人口10万対

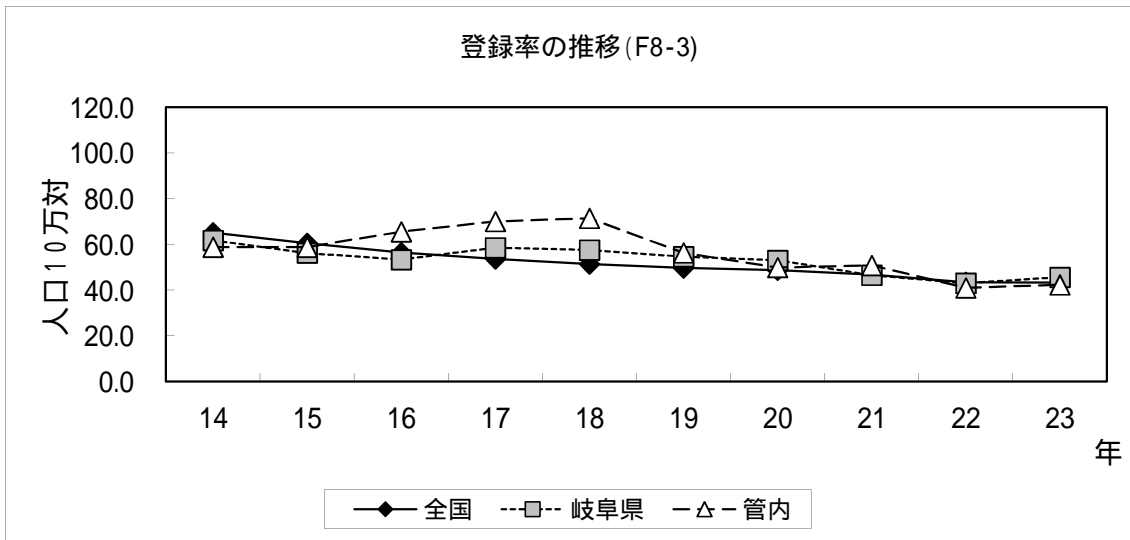
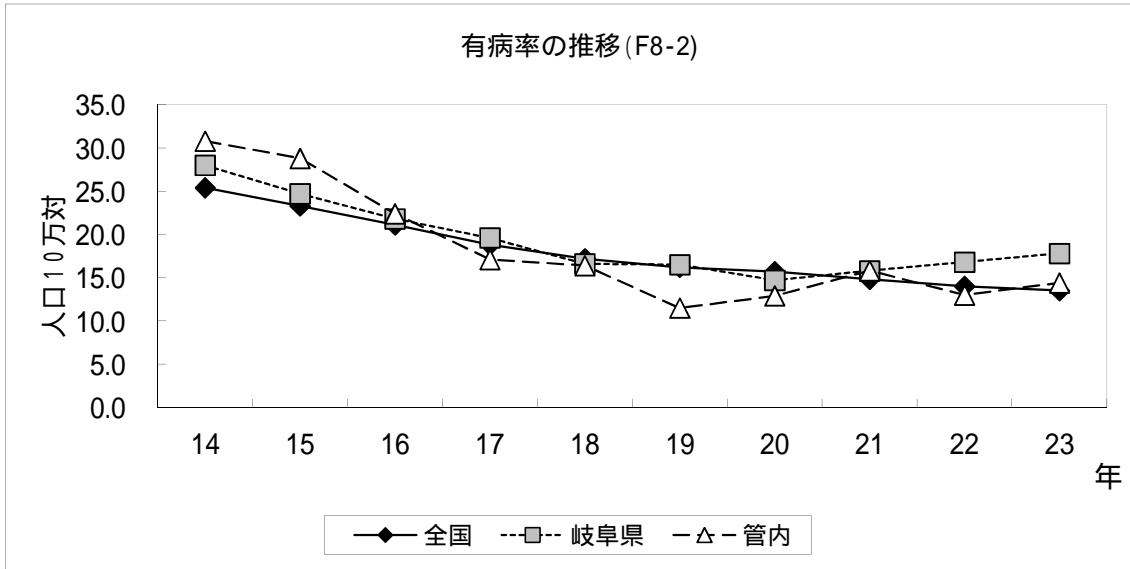
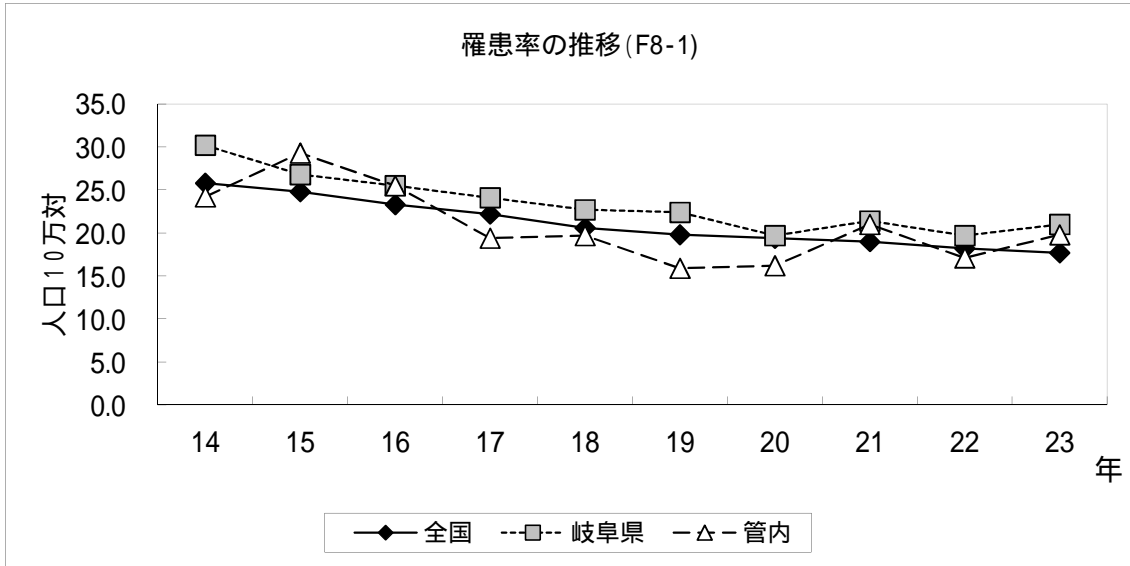
イ 登録者、新登録患者、活動性患者数・率(T8 - 2)

			平成 14年	平成 15年	平成 16年	平成 17年	平成 18年	平成 19年	平成 20年	平成 21年	平成 22年	平成 23年
登録者 *1	実数	総数	231	242	257	274	279	220	194	196	158	162
		男	130	142	162	165	172	132	100	105	85	97
		女	101	100	95	109	107	88	94	91	73	65
	登録率 *2	58.8	61.6	65.6	70.0	71.4	56.3	49.9	50.8	41.0	42.3	
新登録患者	実数	総数	95	115	100	76	77	62	63	81	66	76
		男	45	77	66	46	42	41	29	47	39	46
		女	50	38	34	30	35	21	34	34	27	30
	り患率 *2	24.2	29.3	25.5	19.4	19.7	15.9	16.2	21.0	17.1	19.8	
うち菌陽性 患者数*3	実数	65	79	62	61	45	39	32	35	41	44	
	り患率 *2	16.5	20.1	15.8	15.6	11.7	10.0	8.2	9.1	10.6	11.5	
活動性患者 *1	実数	総数	121	113	88	67	64	45	50	61	50	55
		男	59	73	59	40	34	34	21	36	26	30
		女	62	40	29	27	30	11	29	25	24	25
	有病率 *2	30.8	28.8	22.4	17.1	16.4	11.5	12.9	15.8	13.0	14.4	
うち菌陽性 患者数*3	実数	86	79	64	55	31	32	25	30	29	36	
	有病率 *2	21.9	20.1	16.3	14.0	8.1	8.2	6.4	7.8	7.5	9.4	

\*1 各年12月31日現在

\*2 率は人口10万対

\*3 登録時菌陽性患者数



ウ 新登録患者数 - 年齢階級別、市町別(T8 - 3)

(平成23年)

	総数	4歳以下	5～9歳	10～14歳	15～19歳	20～29歳	30～39歳	40～49歳	50～59歳	60～69歳	70歳以上	年齢不詳
管内総数	76	-	-	-	1	5	4	2	6	3	55	-
大垣市	33	-	-	-	1	2	2	1	4	1	22	-
海津市	7	-	-	-	-	-	-	1	-	-	6	-
養老町	3	-	-	-	-	-	-	-	-	-	3	-
垂井町	4	-	-	-	-	-	-	-	1	1	2	-
関ヶ原町	3	-	-	-	-	-	-	-	1	-	2	-
神戸町	3	-	-	-	-	-	1	-	-	-	2	-
輪之内町	3	-	-	-	-	2	-	-	-	-	1	-
安八町	4	-	-	-	-	1	-	-	-	-	3	-
揖斐川町	3	-	-	-	-	-	-	-	-	-	3	-
大野町	6	-	-	-	-	-	-	-	-	1	5	-
池田町	7	-	-	-	-	-	1	-	-	-	6	-

工 新登録肺結核患者数 - 登録時空洞有無・排菌有無・発見方法別(T8 - 4)

(平成23年)

	総数	活動性結核							潜在性結核感染症 *別掲
		肺結核活動性							
		総数	喀痰塗抹陽性			その他の結核菌陽性	菌陰性・その他	肺外結核活動性	
			総数	初回治療	再治療				
管内総数	76	55	23	20	3	21	11	21	18
健康診断	10	10	2	2	-	5	3	-	15
個別健康診断	-	-	-	-	-	-	-	-	-
定期健康診断	8	8	2	2	-	3	3	-	4
学校健診	-	-	-	-	-	-	-	-	-
住民健診	1	1	-	-	-	-	1	-	-
職場健診	6	6	2	2	-	2	2	-	4
施設健診	1	1	-	-	-	1	-	-	-
接触者健康診断	1	1	-	-	-	1	-	-	11
家族健診	1	1	-	-	-	1	-	-	-
その他	-	-	-	-	-	-	-	-	11
その他の集団健診	1	1	-	-	-	1	-	-	-
医療機関受診	65	44	21	18	3	16	7	21	3
登録中の健康診断(管理検診等)	1	1	-	-	-	-	1	-	-
その他	-	-	-	-	-	-	-	-	-
不明	-	-	-	-	-	-	-	-	-

才 現在登録者数 - 現在時活動性分類、市町別・受療状況別(T8 - 5)

(平成23年12月31日現在)

	総数	活動性結核							不活動性結核	活動性不明	潜在性結核感染症 *別掲	
		肺結核活動性						肺外結核活動性			治療中	観察中
		総数	喀痰塗抹陽性			その他の結核菌陽性	菌陰性・その他					
			総数	初回治療	再治療							
管内総数	162	44	20	17	3	16	8	11	100	7	11	7
大垣市	65	20	12	10	2	5	3	6	37	2	6	5
海津市	22	4	2	2		1	1	1	15	2	1	1
養老町	7	1	1	1					6		2	
垂井町	8	2	-			1	1		6		1	
関ヶ原町	5	3	1	1			2		2			1
神戸町	8	3	1	1		2		1	4			
輪之内町	8	3	1		1	1	1		4	1		
安八町	8	2	-			2		1	5			
揖斐川町	8	-	-						7	1		
大野町	11	3	2	2		1		1	6	1		
池田町	12	3	-			3		1	8		1	
入院中	9	9	8	6	2	1						
外来治療中	46	35	12	11	1	15	8	11			11	
治療なし	107	-	-						100	7		7
不明	-	-	-									

カ 現在登録者数 - 現在時活動性分類、年齢階級別(T8 - 6)

(平成23年12月31日現在)

	総数	活動性結核							不活動性結核	活動性不明	潜在性結核感染症	
		肺結核活動性					肺外結核活動性	*別掲				
		総数	喀痰塗抹陽性		その他の結核菌陽性	菌陰性・その他		治療中			観察中	
			総数	初回治療								再治療
管内総数	162	44	20	17	3	16	8	11	100	7	11	7
0～4歳	-	-	-	-	-	-	-	-	-	-	-	-
5～9歳	-	-	-	-	-	-	-	-	-	-	-	-
10～14歳	-	-	-	-	-	-	-	-	-	-	-	-
15～19歳	1	1	1	1	-	-	-	-	-	-	4	-
20～29歳	7	4	1	-	1	2	1	-	2	1	4	1
30～39歳	7	2	1	1	-	1	-	-	4	1	2	5
40～49歳	4	-	-	-	-	-	-	-	3	1	-	-
50～59歳	16	3	-	-	-	1	2	1	12	-	-	-
60～69歳	17	2	-	-	-	1	1	-	15	-	-	1
70歳以上	110	32	17	15	2	11	4	10	64	4	1	-
年齢不詳	-	-	-	-	-	-	-	-	-	-	-	-



(2) 感染症法第19条、第20条関係(入院勧告・措置)(T8 - 7)

22年末 現在	増			減								23年末 現在
	新規	転入	計	治癒	通院	入院中	死亡	自己退所	転出	その他	計	
5	32	-	32	7	12	-	2	-	-	7	28	9

(3) 感染症法第37条の2関係(T8 - 8)

(平成23年度)

区 分	被用者保険		国 保			後期 高齢者	生 保	その他	総 数
	本 人	家 族	本 人	退 本	退 家				
申 請	20	11	26	-	-	89	3	-	149
合 格	20	11	26	-	-	88	3	-	148
承 認	20	11	26	-	-	88	3	-	148

(4) 定期検診

ア 結核住民検診等(T8 - 9)

(平成23年度)

		一次検診(間接・直接撮影)			精密検査				精密検査結果	
		対象者*1	受診者*2	受診率 %	要精密検査者	受診者	喀痰検査陽性数	受診率 %	結核	
									結核患者	発病の恐れのある者*3
一般住民	管内総数	87,500 ( - )	20,342 ( - )	23.2	347	277	-	79.8	-	- ( - )
	大垣市	34,405 ( - )	3,930 ( - )	11.4	29	28	-	96.6	-	- ( - )
	海津市	8,747 ( - )	2,904 ( - )	33.2	38	29	-	76.3	-	- ( - )
	養老町	7,353 ( - )	1,582 ( - )	21.5	1	1	-	100.0	-	- ( - )
	垂井町	6,783 ( - )	1,223 ( - )	18.0	32	17	-	53.1	-	- ( - )
	関ヶ原町	2,211 ( - )	1,300 ( - )	58.8	24	17	-	70.8	-	- ( - )
	神戸町	4,846 ( - )	1,079 ( - )	22.3	15	15	-	100.0	-	- ( - )
	輪之内町	1,877 ( - )	503 ( - )	26.8	11	10	-	90.9	-	- ( - )
	安八町	3,444 ( - )	1,257 ( - )	36.5	15	15	-	100.0	-	- ( - )
	揖斐川町	7,239 ( - )	3,463 ( - )	47.8	84	64	-	76.2	-	- ( - )
	大野町	5,097 ( - )	1,637 ( - )	32.1	37	30	-	81.1	-	- ( - )
	池田町	5,498 ( - )	1,464 ( - )	26.6	61	51	-	83.6	-	- ( - )
学校	高校生	3,337	3,329	99.8	7	6	-	85.7	-	- ( - )
	短大、大学等	891	881	98.9	3	3	-	100.0	-	- ( - )
	その他	307	304	99.0	-	-	-	-	-	- ( - )
施設	高齢者	2,096	2,074	99.0	22	20	-	90.9	-	- ( - )
	その他	-	-	-	-	-	-	-	-	- ( - )
事業所	13,346	12,915	96.8	48	40	-	83.3	-	- ( - )	

\*1、\*2 ( )は65歳以下再掲

\*3( )は予防内服の再掲

## イ 乳幼児BCG接種(T8 - 10)

(平成23年度)

	対象者	BCG接種	うち6ヶ月以上 1歳未満の接種	コッホ現象 の報告者
管内総数	3,132	3,012	12	-
大垣市	1,478	1,457	3	-
海津市	260	238	3	-
養老町	219	213	1	-
垂井町	225	191	-	-
関ヶ原町	40	39	-	-
神戸町	166	163	-	-
輪之内町	103	94	-	-
安八町	128	123	-	-
揖斐川町	125	115	1	-
大野町	174	168	3	-
池田町	214	211	1	-

(5) 接触者健診 (T8 - 11)

(平成23年度)

区分	対象者	受診者	保健所実施分	受診率 (%)	保健所実施分													間接影響受診者	直接影響受診者	患者数	発病の恐れのある者	潜在性結核感染症
					ツ反検査					QFT検査												
					対象者	被判定者	陰性	陽性	強陽性	対象者	被判定者	陰性	陽性	判保留	判定不可	判定可						
総数	348	347	304	99.7	37	37	24	13	-	28	28	25	-	5	-	-	239	1	-	-		
管内総数	319	318	278	99.7	30	30	21	9	-	27	27	24	-	5	-	-	221	1	-	-		
大垣市	134	133	119	99.3	17	17	13	4	-	16	16	13	-	3	-	-	86	-	-	-		
津海市	36	36	30	100.0	-	-	-	-	-	1	1	3	-	-	-	-	29	1	-	-		
養老町	32	32	30	100.0	5	5	3	2	-	4	4	3	-	1	-	-	21	-	-	-		
垂井町	11	11	11	100.0	3	3	1	2	-	-	-	-	-	-	-	-	8	-	-	-		
関ヶ原町	7	7	7	100.0	1	1	1	-	-	-	-	-	-	-	-	-	6	-	-	-		
神戸町	10	10	10	100.0	1	1	1	-	-	1	1	1	-	-	-	-	8	-	-	-		
輪之内町	9	9	7	100.0	1	1	1	-	-	-	-	-	-	-	-	-	6	-	-	-		
安八町	2	2	2	100.0	-	-	-	-	-	-	-	-	-	-	-	-	2	-	-	-		
揖斐川町	8	8	4	100.0	-	-	-	-	-	-	-	-	-	-	-	-	4	-	-	-		
大野町	28	28	23	100.0	1	1	1	-	-	4	4	3	-	1	-	-	18	-	-	-		
池田町	42	42	35	100.0	1	1	-	1	-	1	1	1	-	-	-	-	33	-	-	-		
管外	29	29	26	100.0	7	7	3	4	-	1	1	1	-	-	-	-	18	-	-	-		
その他	総数	696	683	551	98.1	51	51	15	36	2	284	284	267	6	11	-	262	-	5	4		
事例1	2	-	-	0.0	-	-	-	-	-	-	-	-	-	-	-	-	-	-	-	-		
事例2	29	29	29	100.0	-	-	-	-	-	-	-	-	-	-	-	-	29	-	-	-		
事例3	83	83	54	100.0	-	-	-	-	-	15	15	12	2	1	-	-	41	-	2	2		
事例4	1	1	1	100.0	-	-	-	-	-	-	-	-	-	-	-	-	1	-	-	-		
事例5	41	40	20	97.6	20	20	10	10	-	1	1	1	-	-	-	-	10	-	-	-		
事例6	4	2	1	50.0	-	-	-	-	-	-	-	-	-	-	-	-	1	-	-	-		
事例7	1	1	1	100.0	-	-	-	-	-	-	-	-	-	-	-	-	1	-	-	-		
事例8	17	14	14	82.4	11	11	5	6	2	-	-	-	-	-	-	-	7	-	2	2		
事例9	1	1	1	100.0	-	-	-	-	-	-	-	-	-	-	-	-	1	-	-	-		
事例10	1	1	-	100.0	-	-	-	-	-	-	-	-	-	-	-	-	-	-	-	-		
事例11	10	10	8	100.0	-	-	-	-	-	-	-	-	-	-	-	-	8	-	-	-		
事例12	31	31	1	100.0	-	-	-	-	-	-	-	-	-	-	-	-	1	-	1	-		
事例13	3	3	2	100.0	-	-	-	-	-	-	-	-	-	-	-	-	2	-	-	-		
事例14	1	1	1	100.0	-	-	-	-	-	-	-	-	-	-	-	-	1	-	-	-		
事例15	35	33	23	94.3	-	-	-	-	-	-	-	-	-	-	-	-	23	-	-	-		
事例16	23	23	23	100.0	13	13	-	13	-	-	-	-	-	-	-	-	23	-	-	-		
事例17	17	17	14	100.0	-	-	-	-	-	-	-	-	-	-	-	-	14	-	-	-		
事例18	4	4	1	100.0	-	-	-	-	-	-	-	-	-	-	-	-	1	-	-	-		
事例19	2	2	2	100.0	-	-	-	-	-	-	-	-	-	-	-	-	2	-	-	-		
事例20	286	286	284	100.0	-	-	-	-	-	263	263	251	4	8	-	-	24	-	-	-		
事例21	1	-	-	0.0	-	-	-	-	-	-	-	-	-	-	-	-	-	-	-	-		
事例22	21	21	-	100.0	-	-	-	-	-	-	-	-	-	-	-	-	-	-	-	-		
事例23	2	2	1	100.0	-	-	-	-	-	-	-	-	-	-	-	-	1	-	-	-		
事例24	5	5	4	100.0	-	-	-	-	-	3	3	1	-	2	-	-	5	-	-	-		
事例25	1	1	1	100.0	-	-	-	-	-	-	-	-	-	-	-	-	1	-	-	-		
事例26	1	1	-	100.0	-	-	-	-	-	-	-	-	-	-	-	-	-	-	-	-		
事例27	18	18	17	100.0	-	-	-	-	-	-	-	-	-	-	-	-	17	-	-	-		
事例28	18	18	18	100.0	7	7	-	7	-	-	-	-	-	-	-	-	18	-	-	-		
事例29	1	1	1	100.0	-	-	-	-	-	-	-	-	-	-	-	-	1	-	-	-		
事例30	1	-	-	0.0	-	-	-	-	-	-	-	-	-	-	-	-	-	-	-	-		
事例31	1	1	-	100.0	-	-	-	-	-	-	-	-	-	-	-	-	-	-	-	-		
事例32	2	1	1	50.0	-	-	-	-	-	-	-	1	-	-	-	-	1	-	-	-		
事例33	1	1	1	100.0	-	-	-	-	-	-	-	-	-	-	-	-	1	-	-	-		
事例34	1	1	1	100.0	-	-	-	-	-	-	-	-	-	-	-	-	1	-	-	-		
事例35	2	2	-	100.0	-	-	-	-	-	-	-	-	-	-	-	-	-	-	-	-		
事例36	2	2	-	100.0	-	-	-	-	-	-	-	-	-	-	-	-	-	-	-	-		
事例37	1	1	1	100.0	-	-	-	-	-	-	-	-	-	-	-	-	1	-	-	-		
事例38	1	1	1	100.0	-	-	-	-	-	-	-	-	-	-	-	-	1	-	-	-		
事例39	22	22	22	100.0	-	-	-	-	-	2	2	2	-	-	-	-	22	-	-	-		
事例40	2	2	2	100.0	-	-	-	-	-	-	-	-	-	-	-	-	2	-	-	-		
総数	1,044	1,030	855	98.7	88	88	39	49	2	312	312	292	6	16	-	501	1	5	4			

弱性・「潜在性結核感染症」：再掲とする。

## (6) 管理検診(T8 - 12)

(平成23年度)

区分	対象者	受診者	保健所 受診分 (再掲)	受診率 (%)	要医療	要注意 ・ 要観察	健康
管内総数	175	161	46	92.0	-	103	58
大垣市	65	58	11	89.2	-	39	19
海津市	27	26	6	96.3	-	14	12
養老町	13	13	5	100.0	-	5	8
垂井町	11	10	5	90.9	-	6	4
関ヶ原町	3	3	-	100.0	-	2	1
神戸町	7	6	3	85.7	-	5	1
輪之内町	7	6	2	85.7	-	5	1
安八町	7	7	1	100.0	-	5	2
揖斐川町	9	8	5	88.9	-	6	2
大野町	17	15	4	88.2	-	7	8
池田町	9	9	4	100.0	-	9	-

(7) 結核対策 (T8 - 13)

(平成23年度)

		結核対策特別促進事業				結核対策に関する会議	結核対策に関する健康教育・研修会
		高齢者または介護者研修会	結核後遺症者健康呼吸器教室	事業所等衛生管理者研修会	TBメディカルセミナー		
西濃保健所	開催回数	1	-	-	-	-	-
	参加者数	60	-	-	-	-	-

(8) 結核・感染症患者の家庭訪問状況(T8 - 14)

(平成23年度)

	結 核			D O T S			感 染 症				
	訪問 実施 回数	件 数		電話 相談 延人数	対象者 (実人員)	訪 問 (延人員)	連 絡 (延人員)	訪問 実施 回数	件 数		電話 相談 延人数
		実人員	延人員						実人員	延人員	
西濃保健所	149	74	149	22	43	151	-	-	-	-	-