

様式第二号の九(第八条の四の六関係)

(第1面)

産業廃棄物処理計画実施状況報告書

令和 6 年 6 月 19 日

岐阜県知事 殿

提出者
住 所 岐阜県大垣市本今町1800番地
氏 名 フタムラ化学株式会社 大垣工場
取締役工場長 岩田 陽介
(法人にあつては、名称及び代表者の氏名)

電話番号 0584-89-3151

廃棄物の処理及び清掃に関する法律第12条第10項の規定に基づき、令和5年度の産業廃棄物処理計画の実施状況を報告します。

事業場の名称	フタムラ化学株式会社 大垣工場
事業場の所在地	岐阜県大垣市本今町1800番地
事業の種類	セロファン製造業 プラスチックフィルム製造業
産業廃棄物処理計画における計画期間	令和5年4月1日～令和6年3月31日

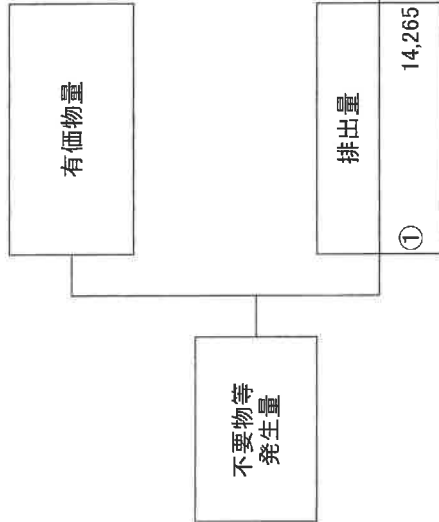
産業廃棄物処理計画における目標値

項目		目標値	項目		目標値
排出量		35,009 t	全処理委託量		8,448 t
1	自ら再生利用を行う産業廃棄物の量	0 t	優良認定処理業者への処理委託量		1,029 t
	自ら熱回収を行う産業廃棄物の量	18,169 t	再生利用業者への処理委託量		7,540 t
	自ら中間処理により減量する産業廃棄物の量	26,561 t	認定熱回収業者への処理委託量		0 t
	自ら埋立処分又は海洋投入処分を行う産業廃棄物の量	0 t	認定熱回収業者以外の熱回収を行う業者への処理委託量		0 t
※事務処理欄					

(日本工業規格 A列4番)

計画の実施状況

(産業廃棄物の種類：無機汚泥)



項目	実績値
①排出量	14,265
②+⑧自ら再生利用を行った量	0
⑤自ら熱回収を行った量	4,800
⑦自ら中間処理により減少した量	13,634
③+⑨自ら埋立処分又は海洋投入処分を行った量	0
⑩全処理委託量	631
⑪優良認定処理業者への処理委託量	589
⑫再生利用業者への処理委託量	0
⑬熱回収認定業者への処理委託量	0
⑭熱回収認定業者以外の熱回収を行う業者への処理委託量	0

自ら中間処理した後再生利用した量	⑧	0
------------------	---	---

自ら中間処理した後自ら埋立処分又は海洋投入処分した量	⑨	0
----------------------------	---	---

直接及び自ら中間処理した後の処理委託量	⑩	631
---------------------	---	-----

⑩のうち優良認定処理業者への処理委託量	⑪	589
---------------------	---	-----

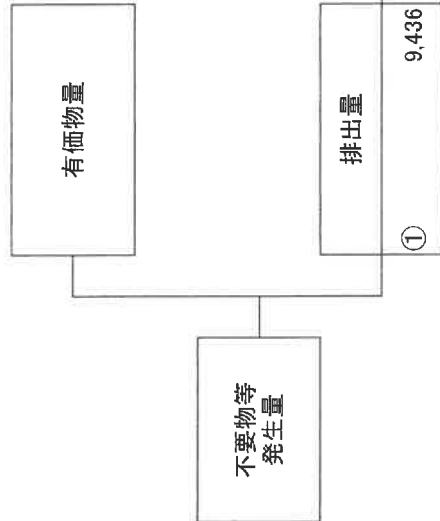
⑩のうち再生利用業者への処理委託量	⑫	0
-------------------	---	---

⑩のうち熱回収認定業者への処理委託量	⑬	0
--------------------	---	---

⑩のうち熱回収認定業者以外の熱回収を行う業者への処理委託量	⑭	0
-------------------------------	---	---

計画の実施状況

(産業廃棄物の種類:有機汚泥)



項目	実績値
①排出量	9,436
②+⑧自ら再生利用を行った量	0
⑤自ら熱回収を行った量	9,436
⑦自ら中間処理により減少した量	9,436
③+⑨自ら埋入処分又は海洋投入処分を行った量	0
⑩全処理委託量	0
⑪優良認定処理業者への処理委託量	0
⑫再生利用業者への処理委託量	0
⑬熱回収認定業者への処理委託量	0
⑭熱回収認定業者以外の熱回収を行う業者への処理委託量	0

自ら直接再生利用した量	②	0
-------------	---	---

自ら直接埋入処分又は海洋投入処分した量	③	0
---------------------	---	---

自ら中間処理した量	④	9,436
-----------	---	-------

④のうち熱回収を行った量	⑤	9,436
--------------	---	-------

自ら中間処理した後の残さ量	⑥	0
---------------	---	---

自ら中間処理により減量した量	⑦	9,436
----------------	---	-------

自ら中間処理した後再生利用した量	⑧	0
------------------	---	---

自ら中間処理した後自ら埋入処分又は海洋投入処分した量	⑨	0
----------------------------	---	---

直接及び自ら中間処理した後の処理委託量	⑩	0
---------------------	---	---

⑩のうち優良認定処理業者への処理委託量	⑪	0
---------------------	---	---

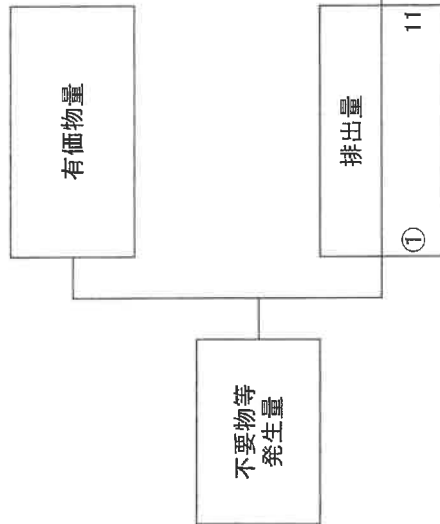
⑩のうち再生利用業者への処理委託量	⑫	0
-------------------	---	---

⑩のうち熱回収認定業者への処理委託量	⑬	0
--------------------	---	---

⑩のうち熱回収認定業者以外の熱回収を行う業者への処理委託量	⑭	0
-------------------------------	---	---

計画の実施状況

(産業廃棄物の種類:その他の汚泥)



項目	実績値
①排出量	11
②+⑧自ら再生利用を行った量	0
⑤自ら熱回収を行った量	0
⑦自ら中間処理により減少した量	1
③+⑨自ら埋入処分又は海洋投入処分を行った量	0
⑩全処理委託量	10
⑪優良認定処理業者への処理委託量	10
⑫再生利用業者への処理委託量	10
⑬熱回収認定業者への処理委託量	0
⑭熱回収認定業者以外の熱回収を行う業者への処理委託量	0

⑧ 自ら中間処理した後再生利用した量	0
--------------------	---

③ 自ら直接埋入処分又は海洋投入処分した量	0
-----------------------	---

④ 自ら中間処理した量	1
-------------	---

⑥ 自ら中間処理した後の残量	0
----------------	---

⑤ ④のうち熱回収を行った量	0
----------------	---

⑦ 自ら中間処理により減量した量	1
------------------	---

⑨ 自ら中間処理した後自ら埋入処分又は海洋投入処分した量	0
------------------------------	---

⑩ 直接及び自ら中間処理した後の処理委託量	10
-----------------------	----

⑪ ⑩のうち優良認定処理業者への処理委託量	10
-----------------------	----

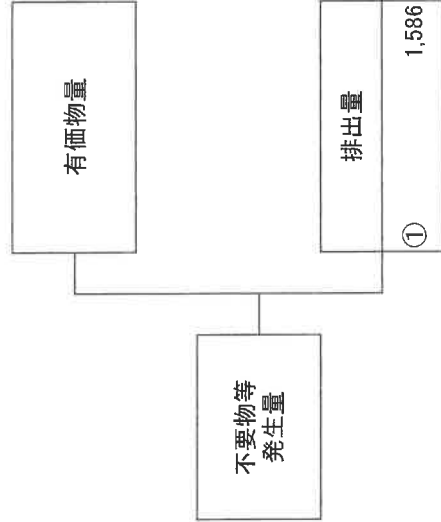
⑫ ⑩のうち再生利用業者への処理委託量	10
---------------------	----

⑬ ⑩のうち熱回収認定業者への処理委託量	0
----------------------	---

⑭ ⑩のうち熱回収認定業者以外の熱回収を行う業者への処理委託量	0
---------------------------------	---

計画の実施状況

(産業廃棄物の種類:紙屑)



② 自ら直接再生利用した量 0

③ 自ら直接埋入処分又は海洋投入処分した量 0

④ 自ら中間処理した量 1,586

⑤ ④のうち熱回収を行った量 1,586

⑧ 自ら中間処理した後再生利用した量 0

⑨ 自ら中間処理した後自ら埋入処分又は海洋投入処分した量 0

⑩ 直接及び自ら中間処理した後の処理委託量 0

⑪ ⑩のうち優良認定処理業者への処理委託量 0

項目	実績値
①排出量	1,586
②+⑧自ら再生利用を行った量	0
⑤自ら熱回収を行った量	1,586
⑦自ら中間処理により減少した量	1,586
③+⑨自ら埋入処分又は海洋投入処分を行った量	0
⑩全処理委託量	0
⑪優良認定処理業者への処理委託量	0
⑫再生利用業者への処理委託量	0
⑬熱回収認定業者への処理委託量	0
⑭熱回収認定業者以外の熱回収を行う業者への処理委託量	0

⑥ 自ら中間処理した後の残さ量 0

⑦ 自ら中間処理により減量した量 1,586

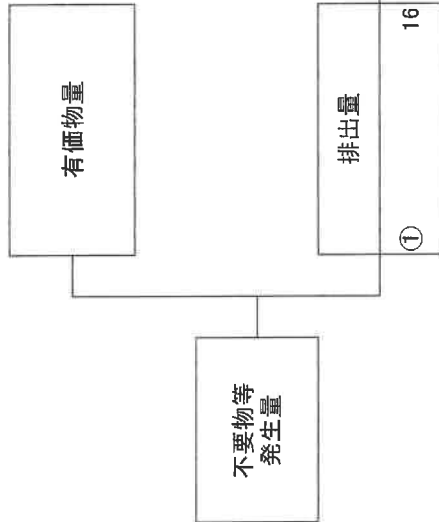
⑫ ⑩のうち再生利用業者への処理委託量 0

⑬ ⑩のうち熱回収認定業者への処理委託量 0

⑭ ⑩のうち熱回収認定業者以外の熱回収を行う業者への処理委託量 0

計画の実施状況

(産業廃棄物の種類: 廃プラスチック)



自ら直接再生利用した量	②	0
-------------	---	---

自ら直接埋立処分又は海洋投入処分した量	③	0
---------------------	---	---

自ら中間処理した量	④	0
-----------	---	---

④のうち熱回収を行った量	⑤	0
--------------	---	---

自ら中間処理した後の残さ量	⑥	0
---------------	---	---

自ら中間処理により減量した量	⑦	0
----------------	---	---

自ら中間処理した後再生利用した量	⑧	0
------------------	---	---

自ら中間処理した後自ら埋立処分又は海洋投入処分した量	⑨	0
----------------------------	---	---

直接及び自ら中間処理した後の処理委託量	⑩	16
---------------------	---	----

⑩のうち優良認定処理業者への処理委託量	⑪	0
---------------------	---	---

⑩のうち再生利用業者への処理委託量	⑫	16
-------------------	---	----

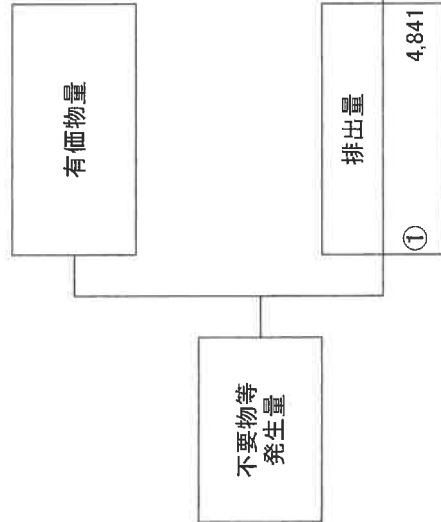
⑩のうち熱回収認定業者への処理委託量	⑬	0
--------------------	---	---

⑩のうち熱回収認定業者以外の熱回収を行う業者への処理委託量	⑭	0
-------------------------------	---	---

項目	実績値
①排出量	16
②+⑧自ら再生利用を行った量	0
⑤自ら熱回収を行った量	0
⑦自ら中間処理により減少した量	0
③+⑨自ら埋立処分又は海洋投入処分を行った量	0
⑩全処理委託量	16
⑪優良認定処理業者への処理委託量	0
⑫再生利用業者への処理委託量	16
⑬熱回収認定業者への処理委託量	0
⑭熱回収認定業者以外の熱回収を行う業者への処理委託量	0

計画の実施状況

(産業廃棄物の種類:燃えがら)



項目	実績値
①排出量	4,841
②+⑧自ら再生利用を行った量	0
⑤自ら熱回収を行った量	0
⑦自ら中間処理により減少了量	0
③+⑨自ら埋立処分又は海洋投入処分を行った量	0
⑩全処理委託量	4,841
⑪優良認定処理業者への処理委託量	313
⑫再生利用業者への処理委託量	4,841
⑬熱回収認定業者への処理委託量	0
⑭熱回収認定業者以外の熱回収を行う業者への処理委託量	0

自ら直接再生利用した量 ②	0	自ら中間処理した後再生利用した量 ⑧	0
自ら直接埋立処分又は海洋投入処分した量 ③	0	自ら中間処理した後自ら埋立処分又は海洋投入処分した量 ⑨	0
自ら中間処理した量 ④	0	自ら中間処理した後の残存量 ⑥	0
④のうち熱回収を行った量 ⑤	0	直接及び自ら中間処理した後の処理委託量 ⑩	4,841
		⑩のうち熱回収認定業者への処理委託量 ⑬	0
		⑩のうち熱回収認定業者以外の熱回収を行う業者への処理委託量 ⑭	0
		⑩のうち優良認定処理業者への処理委託量 ⑪	313

計画の実施状況

(産業廃棄物の種類:その他:廃油、廃酸、廃アルカリ、木屑、瓦礫等)

有価物量		不要物等発生量	
排出量		排出量	
①	1,416	②	0
自ら直接再生利用した量		⑧	
③		0	
自ら直接埋立処分又は海洋投入処分した量		⑨	
④		0	
自ら中間処理した量		⑩のうち再生利用業者への処理委託量	
⑤		1,416	
⑥		0	
⑦		0	
⑧		0	
⑨		0	
⑩		0	
⑪		0	
⑫		0	
⑬		0	
⑭		0	
⑮		0	
⑯		0	
⑰		0	
⑱		0	
⑲		0	
⑳		0	
㉑		0	
㉒		0	
㉓		0	
㉔		0	
㉕		0	
㉖		0	
㉗		0	
㉘		0	
㉙		0	
㉚		0	
㉛		0	
㉜		0	
㉝		0	
㉞		0	
㉟		0	
㊱		0	
㊲		0	
㊳		0	
㊴		0	
㊵		0	
㊶		0	
㊷		0	
㊸		0	
㊹		0	
㊺		0	
㊻		0	
㊼		0	
㊽		0	
㊾		0	
㊿		0	
㉑		0	
㉒		0	
㉓		0	
㉔		0	
㉕		0	
㉖		0	
㉗		0	
㉘		0	
㉙		0	
㉚		0	
㉛		0	
㉜		0	
㉝		0	
㉞		0	
㉟		0	
㊱		0	
㊲		0	
㊳		0	
㊴		0	
㊵		0	
㊶		0	
㊷		0	
㊸		0	
㊹		0	
㊺		0	
㊻		0	
㊼		0	
㊽		0	
㊾		0	
㊿		0	
㉑		0	
㉒		0	
㉓		0	
㉔		0	
㉕		0	
㉖		0	
㉗		0	
㉘		0	
㉙		0	
㉚		0	
㉛		0	
㉜		0	
㉝		0	
㉞		0	
㉟		0	
㊱		0	
㊲		0	
㊳		0	
㊴		0	
㊵		0	
㊶		0	
㊷		0	
㊸		0	
㊹		0	
㊺		0	
㊻		0	
㊼		0	
㊽		0	
㊾		0	
㊿		0	
㉑		0	
㉒		0	
㉓		0	
㉔		0	
㉕		0	
㉖		0	
㉗		0	
㉘		0	
㉙		0	
㉚		0	
㉛		0	
㉜		0	
㉝		0	
㉞		0	
㉟		0	
㊱		0	
㊲		0	
㊳		0	
㊴		0	
㊵		0	
㊶		0	
㊷		0	
㊸		0	
㊹		0	
㊺		0	
㊻		0	
㊼		0	
㊽		0	
㊾		0	
㊿		0	
㉑		0	
㉒		0	
㉓		0	
㉔		0	
㉕		0	
㉖		0	
㉗		0	
㉘		0	
㉙		0	
㉚		0	
㉛		0	
㉜		0	
㉝		0	
㉞		0	
㉟		0	
㊱		0	
㊲		0	
㊳		0	
㊴		0	
㊵		0	
㊶		0	
㊷		0	
㊸		0	
㊹		0	
㊺		0	
㊻		0	
㊼		0	
㊽		0	
㊾		0	
㊿		0	
㉑		0	
㉒		0	
㉓		0	
㉔		0	
㉕		0	
㉖		0	
㉗		0	
㉘		0	
㉙		0	
㉚		0	
㉛		0	
㉜		0	
㉝		0	
㉞		0	
㉟		0	
㊱		0	
㊲		0	
㊳		0	
㊴		0	
㊵		0	
㊶		0	
㊷		0	
㊸		0	
㊹		0	
㊺		0	
㊻		0	
㊼		0	
㊽		0	
㊾		0	
㊿		0	
㉑		0	
㉒		0	
㉓		0	
㉔		0	
㉕		0	
㉖		0	
㉗		0	
㉘		0	
㉙		0	
㉚		0	
㉛		0	
㉜		0	
㉝		0	
㉞		0	
㉟		0	
㊱		0	
㊲		0	
㊳		0	
㊴		0	
㊵		0	
㊶		0	
㊷		0	
㊸		0	
㊹		0	
㊺		0	
㊻		0	
㊼		0	
㊽		0	
㊾		0	
㊿		0	
㉑		0	
㉒		0	
㉓		0	
㉔		0	
㉕		0	
㉖		0	
㉗		0	
㉘		0	
㉙		0	
㉚		0	
㉛		0	
㉜		0	
㉝		0	
㉞		0	
㉟		0	
㊱		0	
㊲		0	
㊳		0	
㊴		0	
㊵		0	
㊶		0	
㊷		0	
㊸		0	
㊹		0	
㊺		0	
㊻		0	
㊼		0	
㊽		0	
㊾		0	
㊿		0	
㉑		0	
㉒		0	
㉓		0	
㉔		0	
㉕		0	
㉖		0	
㉗		0	
㉘		0	
㉙		0	
㉚		0	
㉛		0	
㉜		0	
㉝		0	
㉞		0	
㉟		0	
㊱		0	
㊲		0	
㊳		0	
㊴		0	
㊵		0	
㊶		0	
㊷		0	
㊸		0	
㊹		0	
㊺		0	
㊻		0	
㊼		0	
㊽		0	
㊾		0	
㊿		0	
㉑		0	
㉒		0	
㉓		0	
㉔		0	
㉕		0	
㉖		0	
㉗		0	
㉘		0	
㉙		0	
㉚		0	
㉛		0	
㉜		0	
㉝		0	
㉞		0	
㉟		0	
㊱		0	
㊲		0	
㊳		0	
㊴		0	
㊵		0	
㊶		0	
㊷		0	
㊸		0	
㊹		0	
㊺		0	
㊻		0	
㊼		0	
㊽		0	
㊾		0	
㊿		0	
㉑		0	
㉒		0	
㉓		0	
㉔		0	
㉕		0	
㉖		0	
㉗		0	
㉘		0	
㉙		0	
㉚		0	
㉛		0	
㉜		0	
㉝		0	
㉞		0	
㉟		0	
㊱		0	
㊲		0	
㊳		0	
㊴		0	
㊵		0	
㊶		0	
㊷		0	
㊸		0	
㊹		0	
㊺		0	
㊻		0	
㊼		0	
㊽		0	
㊾		0	
㊿		0	
㉑		0	
㉒		0	
㉓		0	
㉔		0	
㉕		0	
㉖		0	
㉗		0	
㉘		0	
㉙		0	
㉚		0	
㉛		0	
㉜		0	
㉝		0	
㉞		0	
㉟		0	
㊱		0	
㊲		0	
㊳		0	
㊴		0	
㊵		0	
㊶		0	
㊷		0	
㊸		0	
㊹		0	
㊺		0	
㊻		0	
㊼		0	
㊽		0	
㊾		0	
㊿		0	
㉑		0	
㉒		0	
㉓		0	
㉔		0	
㉕		0	
㉖		0	
㉗		0	
㉘		0	
㉙		0	
㉚		0	
㉛		0	
㉜		0	
㉝		0	
㉞		0	
㉟		0	
㊱		0	
㊲		0	
㊳		0	
㊴		0	
㊵		0	
㊶		0	
㊷		0	
㊸		0	
㊹		0	
㊺		0	
㊻		0	
㊼		0	
㊽		0	
㊾		0	
㊿		0	
㉑		0	
㉒		0	
㉓		0	
㉔		0	
㉕		0	
㉖		0	
㉗		0	

別紙

産業廃棄物処理計画書 現状及び計画詳細

○産業廃棄物の排出の抑制に関する事項

産業廃棄物の種類		無機汚泥	有機汚泥	その他汚泥	紙屑	廃プラ	燃えがら	その他*	合計
【前年度実績】	排出量(t)	14,265	9,436	11	1,586	16	4,841	1,416	31,571
【計画】		13,552	8,964	10	1,507	15	4,599	1,345	29,992

*廃油、廃酸、廃アルカリ、木屑、がれき等

○自ら行う産業廃棄物の再生利用に関する事項

産業廃棄物の種類		無機汚泥	有機汚泥	その他汚泥	紙屑	廃プラ	燃えがら	その他*	合計
【前年度実績】	自ら再生利用を行った 産業廃棄物量(t)	0	0	0	0	0	0	0	0
【計画】		0	0	0	0	0	0	0	0

*廃油、廃酸、廃アルカリ、木屑、がれき等

○自ら行う産業廃棄物の中間処理に関する事項

産業廃棄物の種類		無機汚泥	有機汚泥	その他汚泥	紙屑	廃プラ	燃えがら	その他*	合計
【前年度実績】	自ら熱回収を行った 産業廃棄物量(t)	4,800	9,436	0	1,586	0	0	0	15,822
	自ら中間処理により減量 した産業廃棄物量(t)	13,634	9,436	1	1,586	0	0	0	24,657
【計画】	自ら熱回収を行う 産業廃棄物量(t)	4,560	8,964	0	1,507	0	0	0	15,031
	自ら中間処理により減量 する産業廃棄物量(t)	12,952	8,964	1	1,507	0	0	0	23,424

*廃油、廃酸、廃アルカリ、木屑、がれき等

○自ら行う産業廃棄物の埋立処分又は海洋投入処分に関する事項

産業廃棄物の種類		無機汚泥	有機汚泥	その他汚泥	紙屑	廃プラ	燃えがら	その他*	合計
【前年度実績】	自ら埋立処分又は海洋投入処分を行った産業廃棄物量(t)	0	0	0	0	0	0	0	0
	【計画】	0	0	0	0	0	0	0	0

*廃油、廃酸、廃アルカリ、木屑、がれき等

○産業廃棄物の処理の委託に関する事項

産業廃棄物の種類		無機汚泥	有機汚泥	その他汚泥	紙屑	廃プラ	燃えがら	その他*	合計
【前年度実績】	全処理委託量(t)	631	0	0	0	16	4,841	1,416	6,914
	優良認定処理業者への処理委託量(t)	589	0	0	0	0	313	25	937
	再生利用業者への処理委託量(t)	0	0	0	0	16	4,841	1,416	6,283
	認定熱回収業者への処理委託量(t)	0	0	0	0	0	0	0	0
	認定熱回収業者以外の熱回収を行う業者への処理委託量(t)	0	0	0	0	0	0	0	0
【計画】	全処理委託量(t)	599	0	0	0	15	4,599	1,345	6,568
	優良認定処理業者への処理委託量(t)	560	0	0	0	0	297	24	890
	再生利用業者への処理委託量(t)	0	0	0	0	15	4,599	1,345	5,969
	認定熱回収業者への処理委託量(t)	0	0	0	0	0	0	0	0
	認定熱回収業者以外の熱回収を行う業者への処理委託量(t)	0	0	0	0	0	0	0	0

*廃油、廃酸、廃アルカリ、木屑、がれき等

備考

- 1 翌年度の6月30日までに提出すること。
- 2 「事業の種類」の欄には、日本標準産業分類の区分を記入すること。
- 3 「産業廃棄物処理計画における目標値」の欄には、項目ごとに、産業廃棄物処理計画に記載した目標値を記入すること。
- 4 第2面には、前年度の産業廃棄物の処理に関して、①～⑭の欄のそれぞれに、(1)から(14)に掲げる量を記入すること。
 - (1) ①欄 当該事業場において生じた産業廃棄物の量
 - (2) ②欄 (1)の量のうち、中間処理をせず直接自ら再生利用した量
 - (3) ③欄 (1)の量のうち、中間処理をせず直接自ら埋立処分又は海洋投入処分した量
 - (4) ④欄 (1)の量のうち、自ら中間処理をした産業廃棄物の当該中間処理前の量
 - (5) ⑤欄 (4)の量のうち、熱回収を行った量
 - (6) ⑥欄 自ら中間処理をした後の量
 - (7) ⑦欄 (4)の量から(6)の量を差し引いた量
 - (8) ⑧欄 (6)の量のうち、自ら利用し、又は他人に売却した量
 - (9) ⑨欄 (6)の量のうち、自ら埋立処分及び海洋投入処分した量
 - (10) ⑩欄 中間処理及び最終処分を委託した量
 - (11) ⑪欄 (10)の量のうち、優良認定処理業者（廃棄物の処理及び清掃に関する法律施行令第6条の11第2号に該当する者）への処理委託量
 - (12) ⑫欄 (10)の量のうち、処理業者への再生利用委託量
 - (13) ⑬欄 (10)の量のうち、認定熱回収施設設置者（廃棄物の処理及び清掃に関する法律第15条の3の3第1項の認定を受けた者）である処理業者への焼却処理委託量
 - (14) ⑭欄 (10)の量のうち、認定熱回収施設設置者以外の熱回収を行っている処理業者への焼却処理委託量
- 5 第2面の左下の表には、項目ごとに、産業廃棄物処理計画に記載したそれぞれの実績値を記入すること。
- 6 産業廃棄物の種類が2以上あるときは、産業廃棄物の種類ごとに、第2面の例により産業廃棄物処理計画の実施状況を明らかにした書面を作成し、当該書面を添付すること。
- 7 ※欄は記入しないこと。