

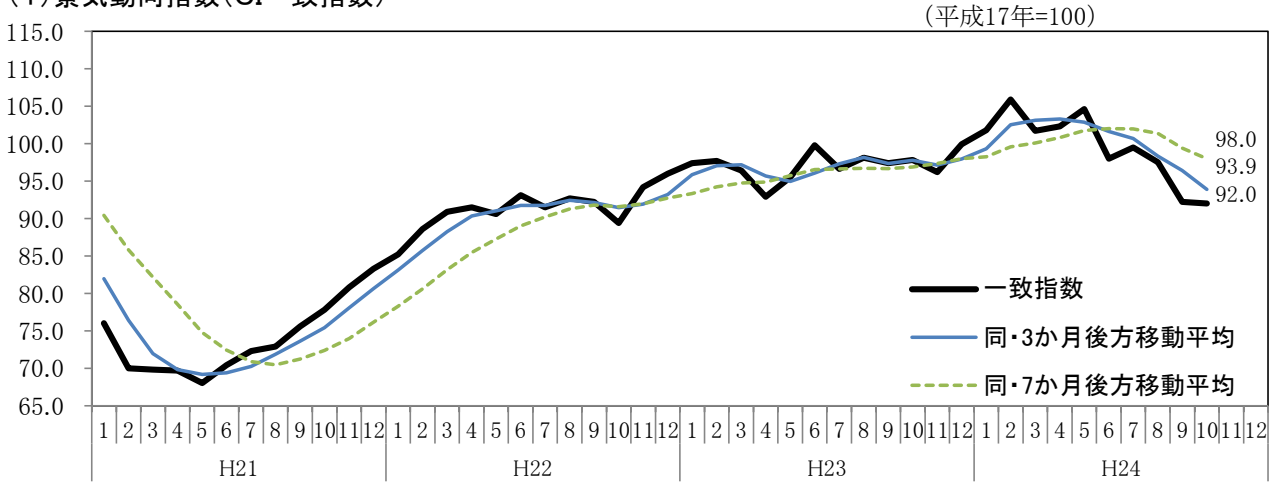
主な経済指標の動き

平成25年1月18日
岐阜県総合企画部統計課

平成25年1月17日時点で公表されている、国、岐阜県の主要な経済指標を収集し、別添のとおり一覧表に取りまとめた。主な経済指標の動きは以下のとおりである。

- (1) 平成24年10月における景気動向指数(CI一致指数)は、悪化を示している。
- (2) 生産は、5か月ぶりに上昇した。
- (3) 個人消費のうち、新車販売台数および軽自動車販売台数の合計は、3か月連続で前年を下回った。
- (4) 消費者物価指数の総合は、6か月連続で前年同月を下回った。
- (5) 雇用は、持ち直しの動きが鈍化し、厳しい状況が続いている。

(1) 景気動向指数(CI一致指数)



県統計課「岐阜県景気動向指数」

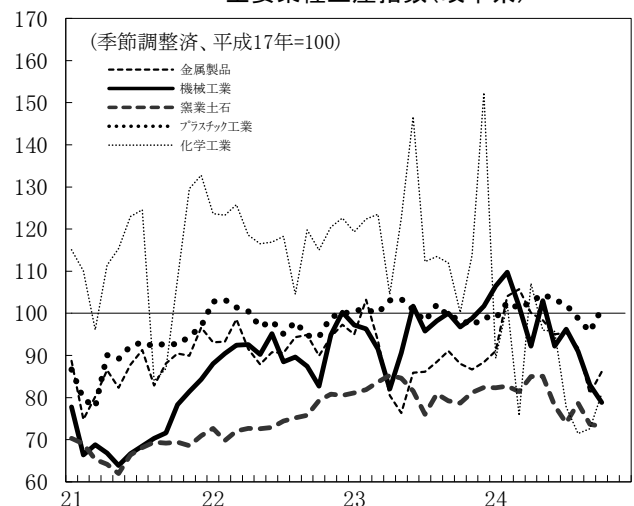
(2) 生産

鉱工業生産指数(岐阜県)



県統計課「岐阜県鉱工業指数」 (年)

主要業種生産指数(岐阜県)



県統計課「岐阜県鉱工業指数」 (年)

(前月比:%)

主要業種	24年6月	7月	8月	9月	10月
鉱工業生産指数	▲ 7.4	▲ 0.4	▲ 2.5	▲ 6.3	0.5
金属製品	▲ 3.5	0.4	▲ 3.8	▲ 11.8	6.3
機械工業	▲ 10.5	4.3	▲ 5.4	▲ 8.8	▲ 5.1
一般機械工業	▲ 6.8	7.6	▲ 11.2	▲ 4.1	7.5
電子部品・デバイス工業	▲ 12.8	▲ 0.9	▲ 14.0	▲ 9.9	▲ 5.9
輸送機械工業	▲ 5.7	▲ 4.4	1.6	▲ 15.7	▲ 8.5
窯業・土石製品工業	▲ 8.2	▲ 5.2	6.4	▲ 6.4	▲ 0.8
プラスチック製品工業	▲ 1.2	▲ 1.2	▲ 3.1	▲ 3.2	5.8
化学工業	▲ 0.3	▲ 18.7	▲ 8.1	1.5	11.6

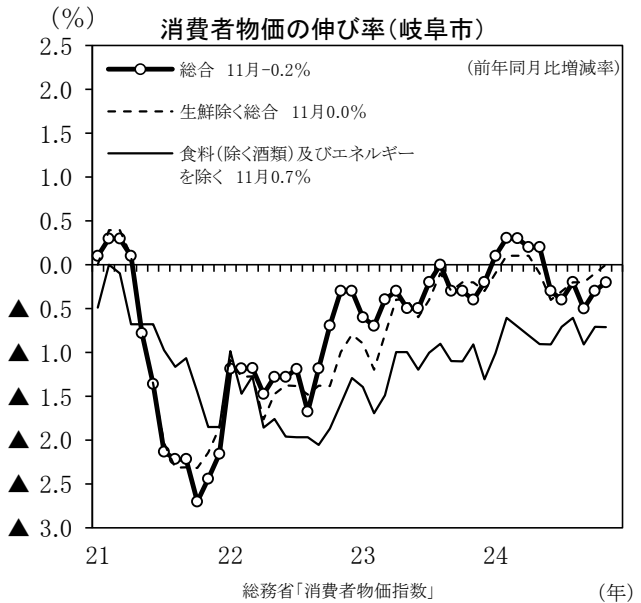
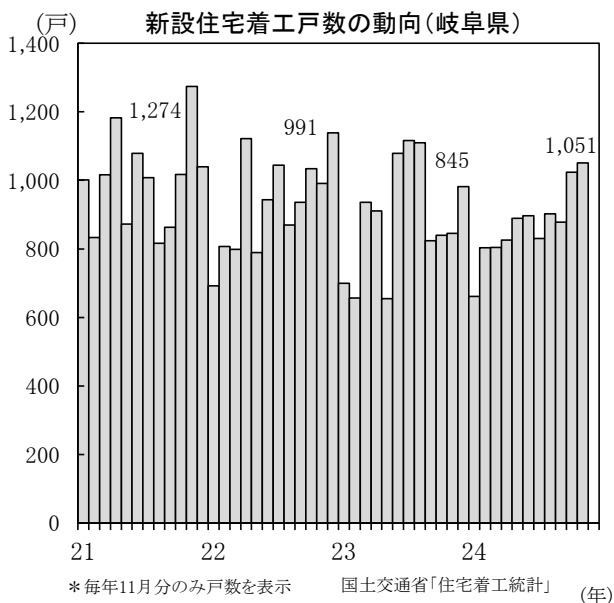
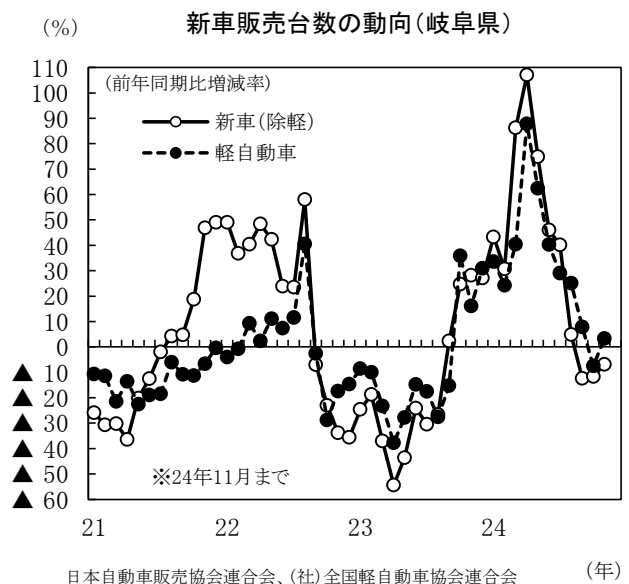
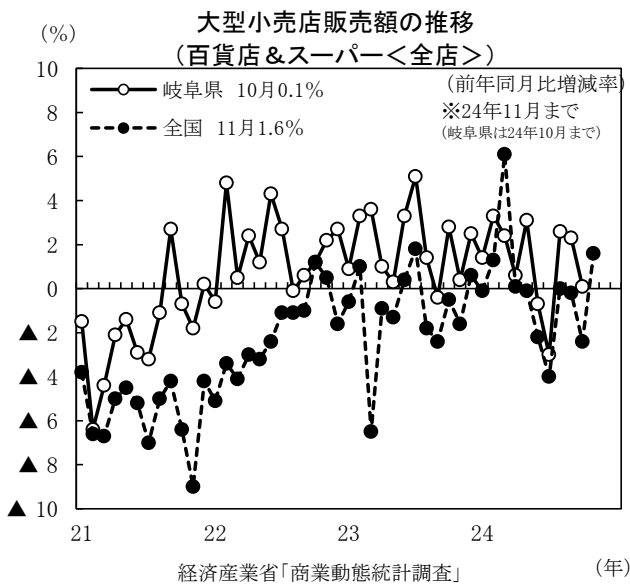
(3) 個人消費

(前年同月比:%)

	24年7月	8月	9月	10月	11月
大型小売店販売額(全店)	▲ 3.0	2.6	2.3	0.1	-
新車販売台数(軽自動車を除く)	40.1	4.8	▲ 12.4	▲ 11.7	▲ 6.8
軽自動車販売台数	29.1	25.1	7.8	▲ 7.5	3.3
自動車合計	36.0	11.7	▲ 5.8	▲ 10.2	▲ 3.2
新設住宅着工戸数	▲ 25.6	▲ 18.7	6.6	21.9	24.4

(4) 物価(消費者物価指数:岐阜市)

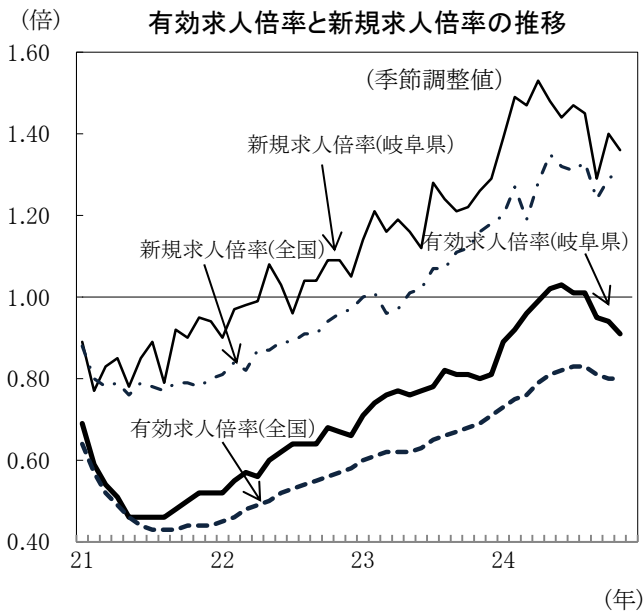
	24年7月	8月	9月	10月	11月
総合指数	99.1	99.5	99.4	99.5	99.0
前月比(%)	▲ 0.3	0.4	▲ 0.1	0.1	▲ 0.5
前年同月比(%)	▲ 0.4	▲ 0.2	▲ 0.5	▲ 0.3	▲ 0.2



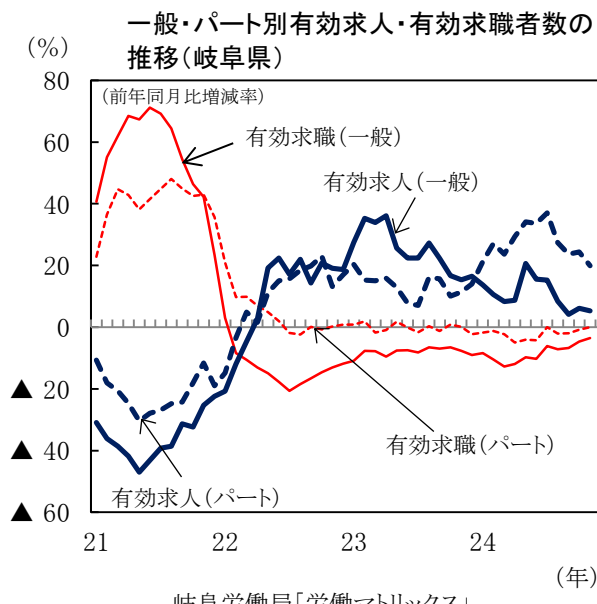
(5)雇用

	24年7月	8月	9月	10月	11月
新規求人倍率(倍)	1.47	1.45	1.29	1.40	1.36
有効求人倍率(倍)	1.01	1.01	0.95	0.94	0.91
雇用保険受給者実人員 ※	▲ 2.9	▲ 5.3	▲ 6.9	2.8	0.8
完全失業率(モデル推計値)(%)	3.3	3.3	3.3	—	—
現金給与総額(調査産業計・30人以上事業所) ※	▲ 6.1	▲ 0.6	▲ 0.2	1.8	—
総実労働時間(製造業・30人以上事業所) ※	▲ 1.9	▲ 3.1	▲ 3.4	▲ 3.0	—
所定外労働時間(製造業・30人以上事業所) ※	19.6	4.3	2.6	▲ 3.7	—

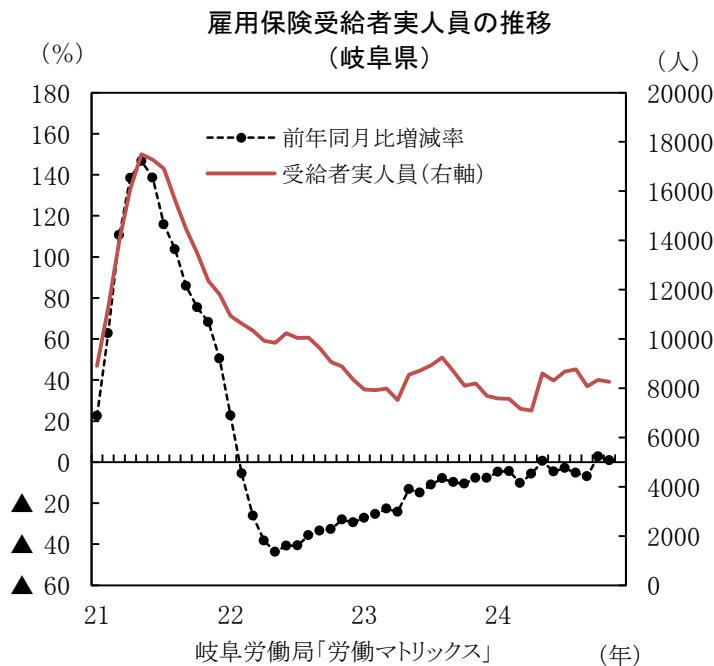
※は前年同月比(%)



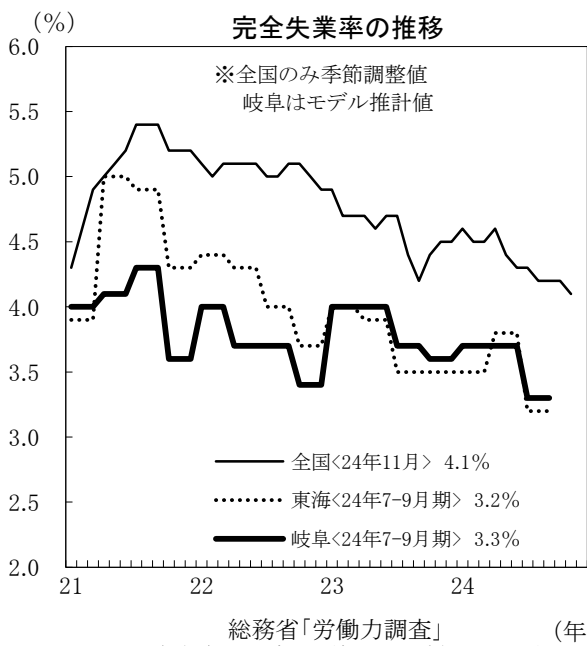
厚生労働省「一般職業紹介状況」



岐阜労働局「労働マトリックス」



岐阜労働局「労働マトリックス」 (年)



総務省「労働力調査」 (年)
注) 東海は岐阜県・静岡県・愛知県・三重県