

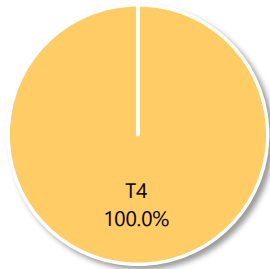
A群溶血性レンサ球菌 (*Streptococcus pyogenes*) T型別検出状況

2025年1月28日現在

◇2025年

● A群溶血性レンサ球菌咽頭炎由来

T型別	検出数
T4	1
合計	1

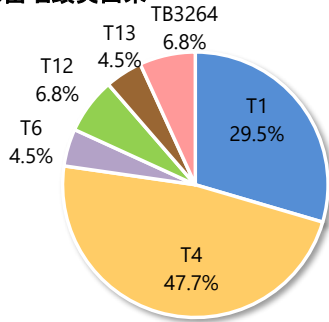


● 劇症型溶血性レンサ球菌感染症由来

◇2024年

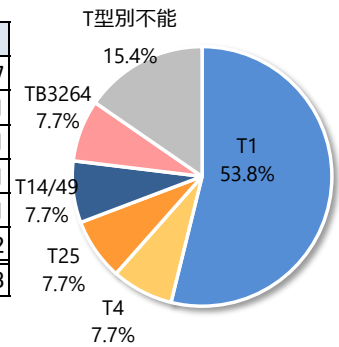
● A群溶血性レンサ球菌咽頭炎由来

T型別	検出数
T1	13
T4	21
T6	2
T12	3
T13	2
TB3264	3
合計	44



● 劇症型溶血性レンサ球菌感染症由来

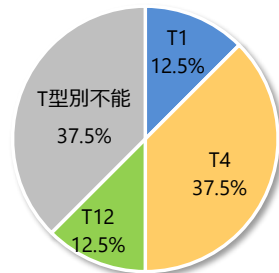
T型別	検出数
T1	7
T4	1
T25	1
T14/49	1
TB3264	1
T型別不能	2
合計	13



◇2023年

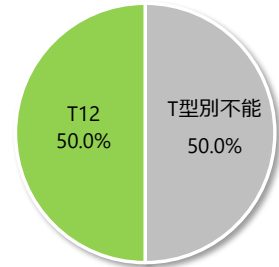
● A群溶血性レンサ球菌咽頭炎由来

T型別	検出数
T1	2
T4	6
T12	2
T型別不能	6
合計	16



● 劇症型溶血性レンサ球菌感染症由来

T型別	検出数
T型別不能	1
T12	1
合計	2



◇2021年

● A群溶血性レンサ球菌咽頭炎由来

● 劇症型溶血性レンサ球菌感染症由来

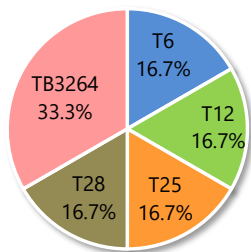
T型別	検出数
T型別不能	1
合計	1



◇2020年

● A群溶血性レンサ球菌咽頭炎由来

T型別	検出数
T6	1
T12	1
T25	1
T28	1
TB3264	2
合計	6



● 劇症型溶血性レンサ球菌感染症由来

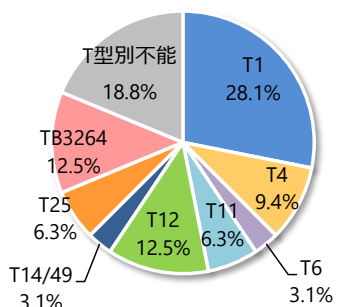
T型別	検出数
T型別不能	1
合計	1



◇2019年

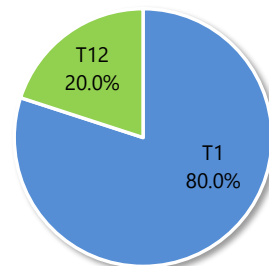
● A群溶血性レンサ球菌咽頭炎由来

T型別	検出数
T1	9
T4	3
T6	1
T11	2
T12	4
T14/49	1
T25	2
TB3264	4
T型別不能	6
合計	32



● 劇症型溶血性レンサ球菌感染症由来

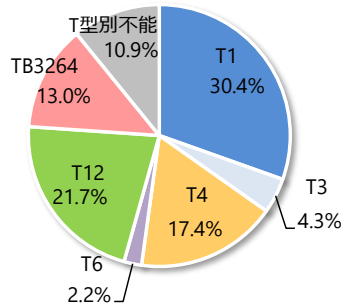
T型別	検出数
T1	4
T12	1
合計	5



◇2018年

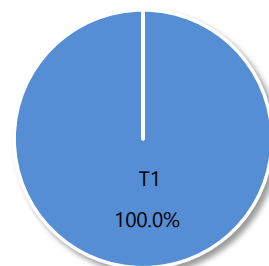
● A群溶血性レンサ球菌咽頭炎由来

T型別	検出数
T1	14
T3	2
T4	8
T6	1
T12	10
TB3264	6
T型別不能	5
合計	46



● 劇症型溶血性レンサ球菌感染症由来

T型別	検出数
T1	6
合計	6

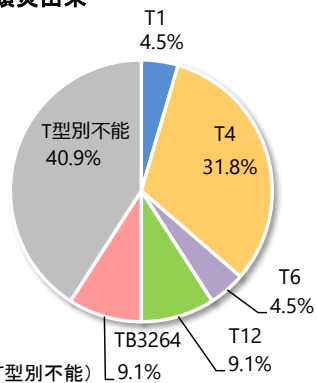


重複検出1例を含む (T12とT型別不能)

◇2017年

● A群溶血性レンサ球菌咽頭炎由来

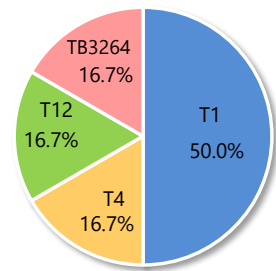
T型別	検出数
T1	2
T4	14
T6	2
T12	4
TB3264	4
T型別不能	18
合計	44



重複検出2例を含む (T1とT6、T4とT型別不能)

● 劇症型溶血性レンサ球菌感染症由来

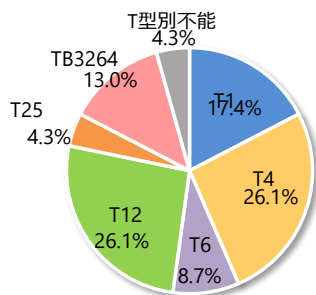
T型別	検出数
T1	3
T4	1
T12	1
TB3264	1
合計	6



◇2016年(4月～12月)

● A群溶血性レンサ球菌咽頭炎由来

T型別	検出数
T1	4
T4	6
T6	2
T12	6
T25	1
TB3264	3
T型別不能	1
合計	23



● 劇症型溶血性レンサ球菌感染症由来

T型別	検出数
T1	1
合計	1

